

Consejo Nacional de Ciencia y Tecnología

**Estados e Información Presupuestaria
al 31 de diciembre de 2021
y dictamen de los auditores independientes**



Consejo Nacional de Ciencia y Tecnología

Contenido

Opinión del Auditor Independiente

Estado Analítico de Ingresos

Ingresos de Flujo de Efectivo

Egresos de Flujo de Efectivo

Estado Analítico del Ejercicio de Presupuesto de Egresos en
Clasificación Administrativa

Estado Analítico del Ejercicio del Presupuesto de Egresos en
Clasificación Económica y por Objeto del Gasto

Estado Analítico del Ejercicio del Presupuesto de Egresos en
Clasificación Funcional Programática

Notas a los Estados Presupuestarios

Anexo 1 – Conciliación entre los Ingresos Presupuestarios y
los Ingresos Contables y Conciliación entre los Egresos
Presupuestarios y los Egresos Contables

- Gatos por Categoría programática
- Estado Analítico del Ejercicio del Presupuesto de Egresos en
Clasificación Administrativa (Armonizado).
- Estado Analítico del Ejercicio del Presupuesto de Egresos en
Clasificación Económica (Armonizado)
- Estado Analítico del Ejercicio del Presupuesto de Egresos en
Clasificación por Objeto de Gasto (Armonizado)
- Estado Analítico del Ejercicio del Presupuesto de Egresos en
Clasificación Funcional (Armonizado)
- Gasto por Categoría Programática (Armonizado)

**A LA SECRETARÍA DE LA FUNCIÓN PÚBLICA
AL ÓRGANO DE GOBIERNO DEL CONSEJO NACIONAL
DE CIENCIA Y TECNOLOGÍA**

Opinión

Hemos auditado los estados e información financiera presupuestaria de la Entidad Gubernamental **Consejo Nacional de Ciencia y Tecnología** (la entidad), correspondientes al ejercicio presupuestario comprendido del 1 de enero al 31 de diciembre de 2021, que comprenden los estados analítico de ingresos; de ingresos de flujo de efectivo; de egresos de flujo de efectivo; analítico del presupuesto de egresos en clasificación administrativa; analítico del ejercicio del presupuesto de egresos en clasificación económica y por objeto del gasto; analítico del ejercicio del presupuesto de egresos en clasificación funcional programática, así como las notas explicativas a los estados e información financiera presupuestaria que incluyen un resumen de las políticas presupuestarias significativas.

En nuestra opinión, los estados e información presupuestaria adjuntos de la Entidad Gubernamental **Consejo Nacional de Ciencia y Tecnología**, mencionados en el párrafo anterior, están preparados, en todos los aspectos materiales, de conformidad con las disposiciones establecidas en la Ley General de Contabilidad Gubernamental y en la Ley Federal de Presupuesto y Responsabilidad Hacendaria y su Reglamento.

Fundamento de la opinión

Hemos llevado a cabo nuestras auditorías de conformidad con las Normas Internacionales de Auditoría. Nuestras responsabilidades, de acuerdo con estas normas, se describen con más detalle en la sección “Responsabilidades del auditor para la auditoría de los estados e información financiera presupuestaria” de nuestro informe. Somos independientes de la entidad de conformidad con el Código de Ética Profesional del Instituto Mexicano de Contadores Públicos A.C., junto con los requerimientos de ética que son aplicables a nuestras auditorías de los estados financieros presupuestarios en México, y hemos cumplido con las demás responsabilidades de ética de conformidad con esos requerimientos y con el Código de Ética Profesional. Consideramos que la evidencia de auditoría que hemos obtenido proporciona una base suficiente y adecuada para nuestra opinión.

Párrafo de énfasis base de preparación y utilización de este informe

Los estados e información financiera presupuestaria adjuntos, fueron preparados para cumplir con los requerimientos normativos gubernamentales a que está sujeta la entidad y para ser integrados en el Reporte de la Cuenta de Pública Federal, los cuales están presentados en los formatos que para tal efecto fueron establecidos por la Unidad de Contabilidad Gubernamental de la Secretaría de Hacienda; consecuentemente, éstos pueden no ser apropiados para otra finalidad. Nuestra opinión no se modifica por esta cuestión.

Otra cuestión

La administración de la Entidad Gubernamental ha preparado un juego de estados financieros al 31 de diciembre de 2021 de conformidad con las disposiciones en materia de información financiera que están establecidas en la Ley General de Contabilidad Gubernamental, sobre los cuales emitimos una opinión no modificada (favorable), con fecha 15 de marzo de 2022, conforme a las Normas Internacionales de Auditoría.

Responsabilidades de la administración y de los encargados del gobierno de la entidad sobre los estados e información financiera presupuestaria

La administración es responsable de la preparación de los estados e información financiera presupuestaria adjuntos de conformidad con las disposiciones establecidas en la Ley General de Contabilidad Gubernamental y en la Ley Federal de Presupuesto y Responsabilidad Hacendaria y su Reglamento, y del control interno que la administración consideró necesario para permitir la preparación de los estados e información financiera presupuestaria libre de incorrección material debida a fraude o error.

Los encargados del gobierno de la entidad son responsables de la supervisión del proceso de información financiera de la entidad.

Responsabilidades del auditor sobre la auditoría de los estados e información financiera presupuestaria

Nuestros objetivos son obtener una seguridad razonable sobre de que los estados financieros, en su conjunto, se encuentran libres de incorrección material, debido a fraude o error, y emitir un informe de auditoría que contiene nuestra opinión. Seguridad razonable es un alto nivel de seguridad, pero no es una garantía, de que una auditoría realizada de conformidad con las Normas Internacionales de Auditoría siempre detecte una incorrección material cuando existe. Las incorrecciones pueden deberse a fraude o error y son consideradas materiales si individualmente, o en su conjunto, puede preverse razonablemente que influyan en las decisiones económicas que los usuarios hacen basándose en los estados financieros.

Como parte de una auditoría de conformidad con las Normas Internacionales de Auditoría, aplicamos nuestro juicio profesional y mantenemos una actitud de escepticismo profesional durante toda la auditoría. También:

- Identificamos y evaluamos los riesgos de incorrección material en los estados financieros, debida a fraude o error, diseñamos y aplicamos los procedimientos de auditoría para responder a esos riesgos y obtener evidencia de auditoría suficiente y apropiada para obtener una base para nuestra opinión. El riesgo de no detectar una incorrección material debida a fraude es mayor que en el caso de una incorrección material, ya que el fraude puede implicar colusión, falsificación, manifestaciones intencionalmente erróneas, omisiones intencionales o la anulación del control interno.

- Obtenemos conocimiento del control interno importante para la auditoría con el fin de diseñar los procedimientos de auditoría que consideramos adecuados en las circunstancias, y no con la finalidad de expresar una opinión sobre la eficacia del control interno de la entidad.
- Evaluamos lo apropiado de las políticas contables utilizadas y la razonabilidad de las estimaciones contables, así como las revelaciones hechas por la administración de la entidad.

Nos comunicamos con los responsables del gobierno de la entidad en relación, entre otras cuestiones, con el alcance planeado y el momento de realización de la auditoría y los hallazgos importantes de la auditoría, así como cualquier deficiencia significativa en el control interno que identificamos durante nuestra auditoría.



C.P.C. y P.C.C.A. José Arturo Rangel González
Av. Río Churubusco 276
Ciudad de México, a 15 de marzo de 2022.

CONSEJO NACIONAL DE CIENCIA Y TECNOLOGÍA
Estado Analítico de Ingresos
Del 1 de enero al 31 de diciembre de 2021
(cifras expresada en pesos)


Rubro de Ingresos	INGRESO					DIFERENCIA 6 = (5 - 1)
	ESTIMADO	AMPLIACIONES Y REDUCCIONES	MODIFICADO	DEVENGADO	RECAUDADO	
	(1)	(2)	(3 = 1 + 2)	(4)	(5)	
Impuestos	0	0	0	0	0	0
Cuotas y Aportaciones de Seguridad Social	0	0	0	0	0	0
Contribuciones de Mejoras	0	0	0	0	0	0
Derechos	0	0	0	0	0	0
Productos	0	0	0	0	0	0
Aprovechamientos	0	0	0	0	0	0
Ingresos por Venta de Bienes, Prestación de Servicios y Otros Ingresos	2,000,000	0	2,000,000	0	0	-2,000,000
Participaciones, Aportaciones, Convenios, Incentivos Derivados de la Colaboración Fiscal y Fondos Distintos de Aportaciones	0	0	0	0	0	0
Transferencias, Asignaciones, Subsidios y Subvenciones, y Pensiones y Jubilaciones	0	0	0	0	0	0
Ingresos Derivados de Financiamientos	20,187,829,182	74,220,485	20,262,049,667	20,262,049,667	20,262,049,667	74,220,485
Total^{1/}	20,189,829,182	74,220,485	20,264,049,667	20,262,049,667	20,262,049,667	72,220,485
				Ingresos excedentes		72,220,485

Estado Analítico de Ingresos por Fuente de Financiamiento	INGRESO					DIFERENCIA 6 = (5 - 1)
	ESTIMADO	AMPLIACIONES Y REDUCCIONES	MODIFICADO	DEVENGADO	RECAUDADO	
	(1)	(2)	(3 = 1 + 2)	(4)	(5)	
Ingresos del Gobierno	0	0	0	0	0	0
Impuestos	0	0	0	0	0	0
Cuotas y Aportaciones de Seguridad Social	0	0	0	0	0	0
Contribuciones de Mejoras	0	0	0	0	0	0
Derechos	0	0	0	0	0	0
Productos	0	0	0	0	0	0
Aprovechamientos	0	0	0	0	0	0
Participaciones, Aportaciones, Convenios, Incentivos Derivados de la Colaboración Fiscal y Fondos Distintos de Aportaciones	0	0	0	0	0	0
Transferencias, Asignaciones, Subsidios y Subvenciones, y Pensiones y Jubilaciones	0	0	0	0	0	0
Ingresos de los Entes Públicos de los Poderes Legislativo y Judicial, de los Órganos Autónomos y del Sector Paraestatal o Paramunicipal, así como de las Empresas Productivas del Estado	20,189,829,182	74,220,485	20,264,049,667	20,262,049,667	20,262,049,667	72,220,485
Cuotas y Aportaciones de Seguridad Social	0	0	0	0	0	0
Productos	0	0	0	0	0	0
Ingresos por Venta de Bienes, Prestación de Servicios y Otros Ingresos	2,000,000	0	2,000,000	0	0	-2,000,000
Transferencias, Asignaciones, Subsidios y Subvenciones, y Pensiones y Jubilaciones	20,187,829,182	74,220,485	20,262,049,667	20,262,049,667	20,262,049,667	74,220,485
Ingresos Derivados de Financiamientos	0	0	0	0	0	0
Ingresos Derivados de Financiamientos	0	0	0	0	0	0
Total^{1/}	20,189,829,182	74,220,485	20,264,049,667	20,262,049,667	20,262,049,667	72,220,485
				Ingresos excedentes		72,220,485

1/ Las sumas parciales y total pueden no coincidir debido al redondeo

Fuente: El ente público


 Lic. Iliana Beatriz Martínez Hernández
 Directora de Administración Presupuestal y
 Financiera


 Lic. Lucía Gabriela Moreno Camacho
 Subdirectora de Presupuesto


CONSEJO NACIONAL DE CIENCIA Y TECNOLOGIA
INGRESOS DE FLUJO DE EFECTIVO
PRODUCTORAS DE BIENES Y SERVICIOS
DEL 1 DE ENERO AL 31 DE DICIEMBRE 2021
(CIFRAS EXPRESADAS EN PESOS)

Concepto	ESTIMADO	MODIFICADO	RECAUDADO
TOTAL DE RECURSOS^{1/}	20,189,829,182	20,264,049,667	20,267,189,138
DISPONIBILIDAD INICIAL	0	0	5,139,471
CORRIENTES Y DE CAPITAL	2,000,000	2,000,000	0
VENTA DE BIENES	200,000	200,000	0
INTERNAS	200,000	200,000	0
EXTERNAS	0	0	0
VENTA DE SERVICIOS	1,700,000	1,700,000	0
INTERNAS	1,700,000	1,700,000	0
EXTERNAS	0	0	0
INGRESOS DIVERSOS	100,000	100,000	0
INGRESOS DE FIDEICOMISOS PÚBLICOS	0	0	0
PRODUCTOS FINANCIEROS	50,000	0	0
OTROS	50,000	100,000	0
VENTA DE INVERSIONES	0	0	0
RECUPERACIÓN DE ACTIVOS FÍSICOS	0	0	0
RECUPERACIÓN DE ACTIVOS FINANCIEROS	0	0	0
INGRESOS POR OPERACIONES AJENAS	0	0	0
POR CUENTA DE TERCEROS	0	0	0
POR EROGACIONES RECUPERABLES	0	0	0
SUBSIDIOS Y APOYOS FISCALES	20,187,829,182	20,262,049,667	20,262,049,667
SUBSIDIOS	11,992,254,100	9,922,933,807	9,922,933,807
CORRIENTES	11,992,254,100	9,922,933,807	9,922,933,807
DE CAPITAL	0	0	0
APOYOS FISCALES	8,195,575,082	10,339,115,860	10,339,115,860
CORRIENTES	8,195,575,082	10,339,115,860	10,339,115,860
SERVICIOS PERSONALES	1,665,023,119	1,509,638,333	1,509,638,333
OTROS	6,530,551,963	8,829,477,527	8,829,477,527
INVERSIÓN FÍSICA	0	0	0
INTERESES, COMISIONES Y GASTOS DE LA DEUDA	0	0	0
INVERSIÓN FINANCIERA	0	0	0
AMORTIZACIÓN DE PASIVOS	0	0	0
SUMA DE INGRESOS DEL AÑO	20,189,829,182	20,264,049,667	20,262,049,667
ENDEUDAMIENTO (O DESENDEUDAMIENTO) NETO	0	0	0
INTERNO	0	0	0
EXTERNO	0	0	0

1/ Las sumas parciales y total pueden no coincidir debido al redondeo.

Fuente: Estimado y Modificado, sistemas globalizadores de la Secretaría de Hacienda y Crédito Público; Recaudado, el ente público.


Lic. Iliana Beatriz Martínez Hernández
 Directora de Administración Presupuestal y
 Financiera


Lic. Lucía Gabriela Moreno Camacho
 Subdirectora de Presupuesto


CONSEJO NACIONAL DE CIENCIA Y TECNOLOGIA
EGRESOS DE FLUJO DE EFECTIVO
PRODUCTORAS DE BIENES Y SERVICIOS
DEL 1 DE ENERO AL 31 DE DICIEMBRE 2021
(CIFRAS EXPRESADAS EN PESOS)

Concepto	APROBADO	MODIFICADO	PAGADO
TOTAL DE RECURSOS^{1/}	20,189,829,182	20,264,049,667	20,267,189,138
GASTO CORRIENTE	20,189,829,182	20,264,049,667	20,262,049,667
SERVICIOS PERSONALES	1,665,023,119	1,509,638,333	1,509,638,333
DE OPERACIÓN	229,482,125	187,738,942	185,738,942
SUBSIDIOS	11,992,254,100	9,922,933,807	9,922,933,807
OTRAS EROGACIONES	6,303,069,838	8,643,738,585	8,643,738,585
PENSIONES Y JUBILACIONES	0	0	0
INVERSIÓN FÍSICA	0	0	0
BIENES MUEBLES E INMUEBLES	0	0	0
OBRA PÚBLICA	0	0	0
SUBSIDIOS	0	0	0
OTRAS EROGACIONES	0	0	0
INVERSIÓN FINANCIERA	0	0	0
COSTO FINANCIERO	0	0	0
INTERESES, COMISIONES Y GASTOS DE LA DEUDA	0	0	0
INTERNOS	0	0	0
EXTERNOS	0	0	0
EGRESOS POR OPERACIONES AJENAS	0	0	0
POR CUENTA DE TERCEROS	0	0	0
EROGACIONES RECUPERABLES	0	0	0
SUMA DE EGRESOS DEL AÑO	20,189,829,182	20,264,049,667	20,262,049,667
ENTEROS A TESORERÍA DE LA FEDERACIÓN	0	0	0
ORDINARIOS	0	0	0
EXTRAORDINARIOS	0	0	0
DISPONIBILIDAD FINAL	0	0	5,139,471
DIFERENCIAS CAMBIARIAS, AJUSTES CONTABLES Y OPERACIONES EN TRÁNSITO	0	0	0

1/ Las sumas parciales y total pueden no coincidir debido al redondeo.

Fuente: Presupuesto Aprobado y Modificado, sistemas globalizadores de la Secretaría de Hacienda y Crédito Público; Presupuesto Pagado, el ente público.


Lic. Iliana Beatriz Martínez Hernández
 Directora de Administración Presupuestal y
 Financiera


Lic. Lucía Gabriela Moreno Camacho
 Subdirectora de Presupuesto

CONSEJO NACIONAL DE CIENCIA Y TECNOLOGIA
ESTADO ANALÍTICO DEL EJERCICIO DEL PRESUPUESTO DE EGRESOS EN CLASIFICACIÓN ADMINISTRATIVA^{1/}
DEL 1 DE ENERO AL 31 DE DICIEMBRE 2021
(CIFRAS EXPRESADAS EN PESOS)

DENOMINACIÓN	APROBADO	MODIFICADO	DEVENGADO	PAGADO	ECONOMÍAS
TOTAL	20,189,829,182	20,264,049,667	20,262,049,667	20,262,049,667	2,000,000

^{1/} Las sumas parciales y total pueden no coincidir debido al redondeo.

Fuente: Presupuesto Aprobado y Modificado, sistemas globalizadores de la Secretaría de Hacienda y Crédito Público. Presupuesto Devengado y Pagado, el ente público.

Lic. Iliana Beatriz Martínez Hernández
Directora de Administración Presupuestal y
Financiera

Lic. Lucía Gabriela Moreno Camacho
Subdirectora de Presupuesto

CONSEJO NACIONAL DE CIENCIA Y TECNOLOGIA
ESTADO ANALÍTICO DEL EJERCICIO DEL PRESUPUESTO DE EGRESOS EN CLASIFICACIÓN ECONÓMICA Y POR OBJETO DEL GASTO^{1/}
DEL 1 DE ENERO AL 31 DE DICIEMBRE 2021
(CIFRAS EXPRESADAS EN PESOS)

CLASIFICACIÓN ECONÓMICA OBJETO DEL GASTO DENOMINACIÓN	APROBADO	MODIFICADO	DEVENGADO	PAGADO	ECONOMÍAS
TOTAL	20,189,829,182	20,264,049,667	20,262,049,667	20,262,049,667	2,000,000
Gasto Corriente	20,189,829,182	20,264,049,667	20,262,049,667	20,262,049,667	2,000,000
Servicios Personales	1,665,023,119	1,509,638,333	1,509,638,333	1,509,638,333	
1000 Servicios personales	1,665,023,119	1,509,638,333	1,509,638,333	1,509,638,333	
1100 Remuneraciones al personal de carácter permanente	650,247,174	552,277,764	552,277,764	552,277,764	
1200 Remuneraciones al personal de carácter transitorio	32,492,611	31,881,045	31,881,045	31,881,045	
1300 Remuneraciones adicionales y especiales	123,325,542	140,653,505	140,653,505	140,653,505	
1400 Seguridad social	160,362,663	115,140,222	115,140,222	115,140,222	
1500 Otras prestaciones sociales y económicas	264,726,960	190,271,943	190,271,943	190,271,943	
1700 Pago de estímulos a servidores públicos	433,868,169	479,413,854	479,413,854	479,413,854	
Gasto De Operación	229,482,125	187,738,942	185,738,942	185,738,942	2,000,000
2000 Materiales y suministros	7,169,424	1,100,988	1,000,988	1,000,988	100,000
2100 Materiales de administración, emisión de documentos y artículos oficiales	654,403	271,288	271,288	271,288	
2200 Alimentos y utensilios	5,688,127	260,284	160,284	160,284	100,000
2400 Materiales y artículos de construcción y de reparación	145,333	6,299	6,299	6,299	
2500 Productos químicos, farmacéuticos y de laboratorio	98,417	214	214	214	
2600 Combustibles, lubricantes y aditivos	407,195	105,505	105,505	105,505	
2700 Vestuario, blancos, prendas de protección y artículos deportivos	84,408	455,381	455,381	455,381	
2900 Herramientas, refacciones y accesorios menores	91,541	2,017	2,017	2,017	
3000 Servicios generales	222,312,701	186,637,954	184,737,954	184,737,954	1,900,000
3100 Servicios básicos	21,365,256	8,998,002	8,998,002	8,998,002	
3200 Servicios de arrendamiento	67,437,581	75,759,692	75,759,692	75,759,692	
3300 Servicios profesionales, científicos, técnicos y otros servicios	50,638,151	40,117,896	40,117,896	40,117,896	
3400 Servicios financieros, bancarios y comerciales	4,235,398	2,214,500	2,014,500	2,014,500	200,000
3500 Servicios de instalación, reparación, mantenimiento y conservación	8,250,532	4,730,617	4,730,617	4,730,617	
3600 Servicios de comunicación social y publicidad	11,957,564	6,188,387	4,488,387	4,488,387	1,700,000
3700 Servicios de traslado y viáticos	8,292,743	782,635	782,635	782,635	
3800 Servicios oficiales	2,351,166				
3900 Otros servicios generales	47,784,310	47,846,225	47,846,225	47,846,225	

CONSEJO NACIONAL DE CIENCIA Y TECNOLOGIA
ESTADO ANALÍTICO DEL EJERCICIO DEL PRESUPUESTO DE EGRESOS EN CLASIFICACIÓN ECONÓMICA Y POR OBJETO DEL GASTO^{1/}
DEL 1 DE ENERO AL 31 DE DICIEMBRE 2021
(CIFRAS EXPRESADAS EN PESOS)

CLASIFICACIÓN ECONÓMICA OBJETO DEL GASTO DENOMINACIÓN	APROBADO	MODIFICADO	DEVENGADO	PAGADO	ECONOMÍAS
Subsidios	11,992,254,100	9,922,933,807	9,922,933,807	9,922,933,807	
4000 Transferencias, asignaciones, subsidios y otras ayudas	11,992,254,100	9,922,933,807	9,922,933,807	9,922,933,807	
4300 Subsidios y subvenciones	11,992,254,100	9,922,933,807	9,922,933,807	9,922,933,807	
Otros De Corriente	6,303,069,838	8,643,738,585	8,643,738,585	8,643,738,585	
3000 Servicios generales	12,839,159	8,615,420	8,615,420	8,615,420	
3900 Otros servicios generales	12,839,159	8,615,420	8,615,420	8,615,420	
4000 Transferencias, asignaciones, subsidios y otras ayudas	6,290,230,679	8,635,123,165	8,635,123,165	8,635,123,165	
4400 Ayudas sociales	6,270,536,420	8,635,123,165	8,635,123,165	8,635,123,165	
4900 Transferencias al exterior	19,694,259				
Pensiones Y Jubilaciones					
Gasto De Inversión					

1/ Las sumas parciales y total pueden no coincidir debido al redondeo.

Fuente: Presupuesto Aprobado y Modificado, sistemas globalizadores de la Secretaría de Hacienda y Crédito Público. Presupuesto Devengado y Pagado, el ente público.

Lic. Iliana Beatriz Martínez Hernández
 Directora de Administración Presupuestal y
 Financiera

Lic. Lucía Gabriela Moreno Camacho
 Subdirectora de Presupuesto

CONSEJO NACIONAL DE CIENCIA Y TECNOLOGIA
ESTADO ANALÍTICO DEL EJERCICIO DEL PRESUPUESTO DE EGRESOS EN CLASIFICACIÓN FUNCIONAL-PROGRAMÁTICA^V
DEL 1 DE ENERO AL 31 DE DICIEMBRE 2021
(CIFRAS EXPRESADAS EN PESOS)

CATEGORÍAS PROGRAMÁTICAS						DENOMINACIÓN	GASTO CORRIENTE					PENSIONES Y ABLACIONES	GASTO DE INVERSIÓN				TOTAL			
FI	FN	SE	AJ	PP	UR		SERVICIOS PERSONALES	GASTO DE OPERACIÓN	SUBSIDIOS	OTROS DE CORRIENTE	SUMA		INVERSIÓN FÍSICA	SUBSIDIOS	OTROS DE INVERSIÓN	SUMA	TOTAL	ESTRUCTURA PORCENTUAL		
																		CORRIENTE	PENSIONES Y ABLACIONES	INVERSIÓN
						TOTAL APROBADO	1,665,023,119	229,482,125	11,992,254,100	6,303,069,838	20,189,829,182				20,189,829,182	100.0				
						TOTAL MODIFICADO	1,509,638,333	187,738,942	9,922,933,807	8,643,738,585	20,264,049,667				20,264,049,667	100.0				
						TOTAL DEVENGADO	1,509,638,333	185,738,942	9,922,933,807	8,643,738,585	20,262,049,667				20,262,049,667	100.0				
						TOTAL PAGADO	1,509,638,333	185,738,942	9,922,933,807	8,643,738,585	20,262,049,667				20,262,049,667	100.0				
						Porcentaje Pag/Aprob	90.7	80.9	82.7	137.1	100.4				100.4					
						Porcentaje Pag/Modif	100.0	98.9	100.0	100.0	100.0				100.0					
1						Gobierno														
1						Aprobado	22,182,239	3,851,238		26,033,477				26,033,477	100.0					
1						Modificado	13,098,232	1,013,531		14,111,763				14,111,763	100.0					
1						Devengado	13,098,232	1,013,531		14,111,763				14,111,763	100.0					
1						Pagado	13,098,232	1,013,531		14,111,763				14,111,763	100.0					
1						Porcentaje Pag/Aprob	59.0	26.3		54.2				54.2						
1						Porcentaje Pag/Modif	100.0	100.0		100.0				100.0						
1	3					Coordinación de la Política de Gobierno														
1	3					Aprobado	22,182,239	3,851,238		26,033,477				26,033,477	100.0					
1	3					Modificado	13,098,232	1,013,531		14,111,763				14,111,763	100.0					
1	3					Devengado	13,098,232	1,013,531		14,111,763				14,111,763	100.0					
1	3					Pagado	13,098,232	1,013,531		14,111,763				14,111,763	100.0					
1	3					Porcentaje Pag/Aprob	59.0	26.3		54.2				54.2						
1	3					Porcentaje Pag/Modif	100.0	100.0		100.0				100.0						
1	3	04				Función Pública														
1	3	04				Aprobado	22,182,239	3,851,238		26,033,477				26,033,477	100.0					
1	3	04				Modificado	13,098,232	1,013,531		14,111,763				14,111,763	100.0					
1	3	04				Devengado	13,098,232	1,013,531		14,111,763				14,111,763	100.0					
1	3	04				Pagado	13,098,232	1,013,531		14,111,763				14,111,763	100.0					
1	3	04				Porcentaje Pag/Aprob	59.0	26.3		54.2				54.2						
1	3	04				Porcentaje Pag/Modif	100.0	100.0		100.0				100.0						
1	3	04	001			Función pública y buen gobierno														
1	3	04	001			Aprobado	22,182,239	3,851,238		26,033,477				26,033,477	100.0					
1	3	04	001			Modificado	13,098,232	1,013,531		14,111,763				14,111,763	100.0					
1	3	04	001			Devengado	13,098,232	1,013,531		14,111,763				14,111,763	100.0					
1	3	04	001			Pagado	13,098,232	1,013,531		14,111,763				14,111,763	100.0					
1	3	04	001			Porcentaje Pag/Aprob	59.0	26.3		54.2				54.2						
1	3	04	001			Porcentaje Pag/Modif	100.0	100.0		100.0				100.0						
1	3	04	001	0001		Actividades de apoyo a la función pública y buen gobierno														
1	3	04	001	0001		Aprobado	22,182,239	3,851,238		26,033,477				26,033,477	100.0					
1	3	04	001	0001		Modificado	13,098,232	1,013,531		14,111,763				14,111,763	100.0					
1	3	04	001	0001		Devengado	13,098,232	1,013,531		14,111,763				14,111,763	100.0					
1	3	04	001	0001		Pagado	13,098,232	1,013,531		14,111,763				14,111,763	100.0					
1	3	04	001	0001		Porcentaje Pag/Aprob	59.0	26.3		54.2				54.2						
1	3	04	001	0001		Porcentaje Pag/Modif	100.0	100.0		100.0				100.0						
1	3	04	001	0001	90X	Consejo Nacional de Ciencia y Tecnología														
1	3	04	001	0001	90X	Aprobado	22,182,239	3,851,238		26,033,477				26,033,477	100.0					
1	3	04	001	0001	90X	Modificado	13,098,232	1,013,531		14,111,763				14,111,763	100.0					
1	3	04	001	0001	90X	Devengado	13,098,232	1,013,531		14,111,763				14,111,763	100.0					
1	3	04	001	0001	90X	Pagado	13,098,232	1,013,531		14,111,763				14,111,763	100.0					
1	3	04	001	0001	90X	Porcentaje Pag/Aprob	59.0	26.3		54.2				54.2						
1	3	04	001	0001	90X	Porcentaje Pag/Modif	100.0	100.0		100.0				100.0						
3						Desarrollo Económico														
3						Aprobado	1,642,840,880	225,630,887	11,992,254,100	6,303,069,838	20,163,795,705			20,163,795,705	100.0					
3						Modificado	1,496,540,101	186,725,411	9,922,933,807	8,643,738,585	20,249,937,904			20,249,937,904	100.0					
3						Devengado	1,496,540,101	184,725,411	9,922,933,807	8,643,738,585	20,247,937,904			20,247,937,904	100.0					

CONSEJO NACIONAL DE CIENCIA Y TECNOLOGIA
ESTADO ANALÍTICO DEL EJERCICIO DEL PRESUPUESTO DE EGRESOS EN CLASIFICACIÓN FUNCIONAL-PROGRAMÁTICA^{1/}
DEL 1 DE ENERO AL 31 DE DICIEMBRE 2021
(CIFRAS EXPRESADAS EN PESOS)

CATEGORÍAS PROGRAMÁTICAS						DENOMINACIÓN	GASTO CORRIENTE					PENSIONES Y JUBILACIONES	GASTO DE INVERSIÓN				TOTAL			
FI	FN	SF	AL	PP	UR		SERVICIOS PERSONALES	GASTO DE OPERACIÓN	SUBSIDIOS	OTROS DE CORRIENTE	SUMA		INVERSIÓN FÍSICA	SUBSIDIOS	OTROS DE INVERSIÓN	SUMA	TOTAL	ESTRUCTURA PORCENTUAL		
																		CORRIENTE	PENSIONES Y JUBILACIONES	INVERSIÓN
3						Pagado	1,496,540,101	184,725,411	9,922,933,807	8,643,738,585	20,247,937,904					20,247,937,904	100.0			
3						Porcentaje Pag/Aprob	91.1	81.9	82.7	137.1	100.4					100.4				
3						Porcentaje Pag/Modif	100.0	98.9	100.0	100.0	100.0					100.0				
3	8					Ciencia, Tecnología e Innovación														
3	8					Aprobado	1,642,840,880	225,630,887	11,992,254,100	6,303,069,838	20,163,795,705					20,163,795,705	100.0			
3	8					Modificado	1,496,540,101	186,725,411	9,922,933,807	8,643,738,585	20,249,937,904					20,249,937,904	100.0			
3	8					Devengado	1,496,540,101	184,725,411	9,922,933,807	8,643,738,585	20,247,937,904					20,247,937,904	100.0			
3	8					Pagado	1,496,540,101	184,725,411	9,922,933,807	8,643,738,585	20,247,937,904					20,247,937,904	100.0			
3	8					Porcentaje Pag/Aprob	91.1	81.9	82.7	137.1	100.4					100.4				
3	8					Porcentaje Pag/Modif	100.0	98.9	100.0	100.0	100.0					100.0				
3	8	01				Investigación Científica														
3	8	01				Aprobado	1,326,557,070		11,992,254,100	6,290,230,679	19,609,041,849					19,609,041,849	100.0			
3	8	01				Modificado	1,207,616,532	60,478,464	9,922,933,807	8,635,123,165	19,826,151,968					19,826,151,968	100.0			
3	8	01				Devengado	1,207,616,532	60,478,464	9,922,933,807	8,635,123,165	19,826,151,968					19,826,151,968	100.0			
3	8	01				Pagado	1,207,616,532	60,478,464	9,922,933,807	8,635,123,165	19,826,151,968					19,826,151,968	100.0			
3	8	01				Porcentaje Pag/Aprob	91.0		82.7	137.3	101.1					101.1				
3	8	01				Porcentaje Pag/Modif	100.0	100.0	100.0	100.0	100.0					100.0				
3	8	01	003			Generación de conocimiento científico para el bienestar de la población y difusión de sus resultados														
3	8	01	003			Aprobado	1,326,557,070			735,488,868	2,062,045,938					2,062,045,938	100.0			
3	8	01	003			Modificado	1,207,616,532	57,298,626		1,444,323,543	2,709,238,701					2,709,238,701	100.0			
3	8	01	003			Devengado	1,207,616,532	57,298,626		1,444,323,543	2,709,238,701					2,709,238,701	100.0			
3	8	01	003			Pagado	1,207,616,532	57,298,626		1,444,323,543	2,709,238,701					2,709,238,701	100.0			
3	8	01	003			Porcentaje Pag/Aprob	91.0			196.4	131.4					131.4				
3	8	01	003			Porcentaje Pag/Modif	100.0	100.0		100.0	100.0					100.0				
3	8	01	003	F003		Programas nacionales estratégicos de ciencia, tecnología y vinculación con el sector social, público y privado														
3	8	01	003	F003		Aprobado				735,488,868	735,488,868					735,488,868	100.0			
3	8	01	003	F003		Modificado		22,500,000		1,444,323,543	1,466,823,543					1,466,823,543	100.0			
3	8	01	003	F003		Devengado		22,500,000		1,444,323,543	1,466,823,543					1,466,823,543	100.0			
3	8	01	003	F003		Pagado		22,500,000		1,444,323,543	1,466,823,543					1,466,823,543	100.0			
3	8	01	003	F003		Porcentaje Pag/Aprob				196.4	199.4					199.4				
3	8	01	003	F003		Porcentaje Pag/Modif		100.0		100.0	100.0					100.0				
3	8	01	003	F003	90X	Consejo Nacional de Ciencia y Tecnología														
3	8	01	003	F003	90X	Aprobado				735,488,868	735,488,868					735,488,868	100.0			
3	8	01	003	F003	90X	Modificado		22,500,000		1,444,323,543	1,466,823,543					1,466,823,543	100.0			
3	8	01	003	F003	90X	Devengado		22,500,000		1,444,323,543	1,466,823,543					1,466,823,543	100.0			
3	8	01	003	F003	90X	Pagado		22,500,000		1,444,323,543	1,466,823,543					1,466,823,543	100.0			
3	8	01	003	F003	90X	Porcentaje Pag/Aprob				196.4	199.4					199.4				
3	8	01	003	F003	90X	Porcentaje Pag/Modif		100.0		100.0	100.0					100.0				
3	8	01	003	P001		Diseño y evaluación de políticas en ciencia, tecnología e innovación														
3	8	01	003	P001		Aprobado	1,326,557,070				1,326,557,070					1,326,557,070	100.0			
3	8	01	003	P001		Modificado	1,207,616,532	34,798,626			1,242,415,158					1,242,415,158	100.0			
3	8	01	003	P001		Devengado	1,207,616,532	34,798,626			1,242,415,158					1,242,415,158	100.0			
3	8	01	003	P001		Pagado	1,207,616,532	34,798,626			1,242,415,158					1,242,415,158	100.0			
3	8	01	003	P001		Porcentaje Pag/Aprob	91.0				93.7					93.7				
3	8	01	003	P001		Porcentaje Pag/Modif	100.0	100.0			100.0					100.0				
3	8	01	003	P001	90X	Consejo Nacional de Ciencia y Tecnología														
3	8	01	003	P001	90X	Aprobado	1,326,557,070				1,326,557,070					1,326,557,070	100.0			
3	8	01	003	P001	90X	Modificado	1,207,616,532	34,798,626			1,242,415,158					1,242,415,158	100.0			
3	8	01	003	P001	90X	Devengado	1,207,616,532	34,798,626			1,242,415,158					1,242,415,158	100.0			
3	8	01	003	P001	90X	Pagado	1,207,616,532	34,798,626			1,242,415,158					1,242,415,158	100.0			

CONSEJO NACIONAL DE CIENCIA Y TECNOLOGIA
ESTADO ANALÍTICO DEL EJERCICIO DEL PRESUPUESTO DE EGRESOS EN CLASIFICACIÓN FUNCIONAL-PROGRAMÁTICA^{1/}
DEL 1 DE ENERO AL 31 DE DICIEMBRE 2021
(CIFRAS EXPRESADAS EN PESOS)

CATEGORÍAS PROGRAMÁTICAS						DENOMINACIÓN	GASTO CORRIENTE					PENSIONES Y JUBILACIONES	GASTO DE INVERSIÓN				TOTAL		
F	FN	EF	LI	PP	UR		SERVICIOS PERSONALES	GASTO DE OPERACION	SUBSIDIOS	OTROS DE CORRIENTE	SUMA		INVERSIÓN FÍSICA	SUBSIDIOS	OTROS DE INVERSIÓN	SUMA	TOTAL	ESTRUCTURA PORCENTUAL	
																CORRIENTE	PENSIONES Y JUBILACIONES	INVERSIÓN	
3	8	01	003	P001	90X	Porcentaje Pag/Aprob	91.0			93.7					93.7				
3	8	01	003	P001	90X	Porcentaje Pag/Modif	100.0	100.0		100.0					100.0				
3	8	01	006			Apoyo a la formación de capital humano													
3	8	01	006			Aprobado		11,992,254.100		11,992,254.100					11,992,254.100		100.0		
3	8	01	006			Modificado	3,179,838	9,922,933,807		9,926,113,645					9,926,113,645		100.0		
3	8	01	006			Devengado	3,179,838	9,922,933,807		9,926,113,645					9,926,113,645		100.0		
3	8	01	006			Pagado	3,179,838	9,922,933,807		9,926,113,645					9,926,113,645		100.0		
3	8	01	006			Porcentaje Pag/Aprob		82.7		82.8					82.8				
3	8	01	006			Porcentaje Pag/Modif		100.0	100.0	100.0					100.0				
3	8	01	006	S190		Becas de posgrado y apoyos a la calidad													
3	8	01	006	S190		Aprobado		11,992,254.100		11,992,254.100					11,992,254.100		100.0		
3	8	01	006	S190		Modificado	3,179,838	9,922,933,807		9,926,113,645					9,926,113,645		100.0		
3	8	01	006	S190		Devengado	3,179,838	9,922,933,807		9,926,113,645					9,926,113,645		100.0		
3	8	01	006	S190		Pagado	3,179,838	9,922,933,807		9,926,113,645					9,926,113,645		100.0		
3	8	01	006	S190		Porcentaje Pag/Aprob		82.7		82.8					82.8				
3	8	01	006	S190		Porcentaje Pag/Modif		100.0	100.0	100.0					100.0				
3	8	01	006	S190	90X	Consejo Nacional de Ciencia y Tecnología													
3	8	01	006	S190	90X	Aprobado		11,992,254.100		11,992,254.100					11,992,254.100		100.0		
3	8	01	006	S190	90X	Modificado	3,179,838	9,922,933,807		9,926,113,645					9,926,113,645		100.0		
3	8	01	006	S190	90X	Devengado	3,179,838	9,922,933,807		9,926,113,645					9,926,113,645		100.0		
3	8	01	006	S190	90X	Pagado	3,179,838	9,922,933,807		9,926,113,645					9,926,113,645		100.0		
3	8	01	006	S190	90X	Porcentaje Pag/Aprob		82.7		82.8					82.8				
3	8	01	006	S190	90X	Porcentaje Pag/Modif		100.0	100.0	100.0					100.0				
3	8	01	007			Apoyo al ingreso y fomento al desarrollo de los investigadores de mérito													
3	8	01	007			Aprobado			5,554,741,811	5,554,741,811					5,554,741,811		100.0		
3	8	01	007			Modificado			7,190,799,622	7,190,799,622					7,190,799,622		100.0		
3	8	01	007			Devengado			7,190,799,622	7,190,799,622					7,190,799,622		100.0		
3	8	01	007			Pagado			7,190,799,622	7,190,799,622					7,190,799,622		100.0		
3	8	01	007			Porcentaje Pag/Aprob			129.5	129.5					129.5				
3	8	01	007			Porcentaje Pag/Modif			100.0	100.0					100.0				
3	8	01	007	S191		Sistema Nacional de Investigadores													
3	8	01	007	S191		Aprobado			5,554,741,811	5,554,741,811					5,554,741,811		100.0		
3	8	01	007	S191		Modificado			7,190,799,622	7,190,799,622					7,190,799,622		100.0		
3	8	01	007	S191		Devengado			7,190,799,622	7,190,799,622					7,190,799,622		100.0		
3	8	01	007	S191		Pagado			7,190,799,622	7,190,799,622					7,190,799,622		100.0		
3	8	01	007	S191		Porcentaje Pag/Aprob			129.5	129.5					129.5				
3	8	01	007	S191		Porcentaje Pag/Modif			100.0	100.0					100.0				
3	8	01	007	S191	90X	Consejo Nacional de Ciencia y Tecnología													
3	8	01	007	S191	90X	Aprobado			5,554,741,811	5,554,741,811					5,554,741,811		100.0		
3	8	01	007	S191	90X	Modificado			7,190,799,622	7,190,799,622					7,190,799,622		100.0		
3	8	01	007	S191	90X	Devengado			7,190,799,622	7,190,799,622					7,190,799,622		100.0		
3	8	01	007	S191	90X	Pagado			7,190,799,622	7,190,799,622					7,190,799,622		100.0		
3	8	01	007	S191	90X	Porcentaje Pag/Aprob			129.5	129.5					129.5				
3	8	01	007	S191	90X	Porcentaje Pag/Modif			100.0	100.0					100.0				
3	8	03				Servicios Científicos y Tecnológicos													
3	8	03				Aprobado	316,283,810	225,630,887	12,839,159	554,753,856					554,753,856		100.0		
3	8	03				Modificado	288,923,569	126,246,947	8,615,420	423,785,936					423,785,936		100.0		
3	8	03				Devengado	288,923,569	124,246,947	8,615,420	421,785,936					421,785,936		100.0		
3	8	03				Pagado	288,923,569	124,246,947	8,615,420	421,785,936					421,785,936		100.0		
3	8	03				Porcentaje Pag/Aprob	91.3	55.1	67.1	76.0					76.0				
3	8	03				Porcentaje Pag/Modif	100.0	98.4	100.0	99.5					99.5				

CONSEJO NACIONAL DE CIENCIA Y TECNOLOGIA
ESTADO ANALÍTICO DEL EJERCICIO DEL PRESUPUESTO DE EGRESOS EN CLASIFICACIÓN FUNCIONAL-PROGRAMÁTICA^{1/}
DEL 1 DE ENERO AL 31 DE DICIEMBRE 2021
(CIFRAS EXPRESADAS EN PESOS)

CATEGORÍAS PROGRAMÁTICAS						DENOMINACIÓN	GASTO CORRIENTE				PENSIONES Y JUBILACIONES	GASTO DE INVERSIÓN				TOTAL			
FI	FN	SE	AI	PP	LIR		SERVICIOS PERSONALES	GASTO DE OPERACIÓN	SUBSIDIOS	OTROS DE CORRIENTE		SUMA	INVERSIÓN FÍSICA	SUBSIDIOS	OTROS DE INVERSIÓN	SUMA	TOTAL	ESTRUCTURA PORCENTUAL	
																CORRIENTE	PENSIONES Y JUBILACIONES	INVERSIÓN	
3	8	03	002			Servicios de apoyo administrativo													
3	8	03	002			Aprobado	72,743,402	24,211,253		3,550	96,958,205					96,958,205		100.0	
3	8	03	002			Modificado	58,472,955	16,122,795		13,141	74,608,891					74,608,891		100.0	
3	8	03	002			Devengado	58,472,955	16,022,795		13,141	74,508,891					74,508,891		100.0	
3	8	03	002			Pagado	58,472,955	16,022,795		13,141	74,508,891					74,508,891		100.0	
3	8	03	002			Porcentaje Pag/Aprob	80.4	66.2		370.2	76.8					76.8			
3	8	03	002			Porcentaje Pag/Modif	100.0	99.4		100.0	99.9					99.9			
3	8	03	002	M001		Actividades de apoyo administrativo													
3	8	03	002	M001		Aprobado	72,743,402	24,211,253		3,550	96,958,205					96,958,205		100.0	
3	8	03	002	M001		Modificado	58,472,955	16,122,795		13,141	74,608,891					74,608,891		100.0	
3	8	03	002	M001		Devengado	58,472,955	16,022,795		13,141	74,508,891					74,508,891		100.0	
3	8	03	002	M001		Pagado	58,472,955	16,022,795		13,141	74,508,891					74,508,891		100.0	
3	8	03	002	M001		Porcentaje Pag/Aprob	80.4	66.2		370.2	76.8					76.8			
3	8	03	002	M001		Porcentaje Pag/Modif	100.0	99.4		100.0	99.9					99.9			
3	8	03	002	M001	90X	Consejo Nacional de Ciencia y Tecnología													
3	8	03	002	M001	90X	Aprobado	72,743,402	24,211,253		3,550	96,958,205					96,958,205		100.0	
3	8	03	002	M001	90X	Modificado	58,472,955	16,122,795		13,141	74,608,891					74,608,891		100.0	
3	8	03	002	M001	90X	Devengado	58,472,955	16,022,795		13,141	74,508,891					74,508,891		100.0	
3	8	03	002	M001	90X	Pagado	58,472,955	16,022,795		13,141	74,508,891					74,508,891		100.0	
3	8	03	002	M001	90X	Porcentaje Pag/Aprob	80.4	66.2		370.2	76.8					76.8			
3	8	03	002	M001	90X	Porcentaje Pag/Modif	100.0	99.4		100.0	99.9					99.9			
3	8	03	005			Formulación, articulación y conducción de la política en ciencia, tecnología e innovación													
3	8	03	005			Aprobado	243,540,408	201,419,634		12,835,609	457,795,651					457,795,651		100.0	
3	8	03	005			Modificado	230,450,614	110,124,152		8,602,279	349,177,045					349,177,045		100.0	
3	8	03	005			Devengado	230,450,614	108,224,152		8,602,279	347,277,045					347,277,045		100.0	
3	8	03	005			Pagado	230,450,614	108,224,152		8,602,279	347,277,045					347,277,045		100.0	
3	8	03	005			Porcentaje Pag/Aprob	94.6	53.7		67.0	75.9					75.9			
3	8	03	005			Porcentaje Pag/Modif	100.0	98.3		100.0	99.5					99.5			
3	8	03	005	P001		Diseño y evaluación de políticas en ciencia, tecnología e innovación													
3	8	03	005	P001		Aprobado	243,540,408	201,419,634		12,835,609	457,795,651					457,795,651		100.0	
3	8	03	005	P001		Modificado	230,450,614	110,124,152		8,602,279	349,177,045					349,177,045		100.0	
3	8	03	005	P001		Devengado	230,450,614	108,224,152		8,602,279	347,277,045					347,277,045		100.0	
3	8	03	005	P001		Pagado	230,450,614	108,224,152		8,602,279	347,277,045					347,277,045		100.0	
3	8	03	005	P001		Porcentaje Pag/Aprob	94.6	53.7		67.0	75.9					75.9			
3	8	03	005	P001		Porcentaje Pag/Modif	100.0	98.3		100.0	99.5					99.5			
3	8	03	005	P001	90X	Consejo Nacional de Ciencia y Tecnología													
3	8	03	005	P001	90X	Aprobado	243,540,408	201,419,634		12,835,609	457,795,651					457,795,651		100.0	
3	8	03	005	P001	90X	Modificado	230,450,614	110,124,152		8,602,279	349,177,045					349,177,045		100.0	
3	8	03	005	P001	90X	Devengado	230,450,614	108,224,152		8,602,279	347,277,045					347,277,045		100.0	
3	8	03	005	P001	90X	Pagado	230,450,614	108,224,152		8,602,279	347,277,045					347,277,045		100.0	
3	8	03	005	P001	90X	Porcentaje Pag/Aprob	94.6	53.7		67.0	75.9					75.9			
3	8	03	005	P001	90X	Porcentaje Pag/Modif	100.0	98.3		100.0	99.5					99.5			

^{1/} Las sumas parciales y total pueden no coincidir debido al redondeo. El símbolo -> corresponde a porcentajes menores a 0.05% o mayores a 500%.
Fuente: Presupuesto Aprobado y Modificado, sistemas globalizadores de la Secretaría de Hacienda y Crédito Público. Presupuesto Devengado y Pagado, el ente público.

Lic. Iliana Beatriz Martínez Hernández
Directora de Administración Presupuestal y Financiera

Lic. Lucía Gabriela Moreno Camacho
Subdirectora de Presupuesto

NOTAS A LOS ESTADOS PRESUPUESTALES DEL 1 DE ENERO AL 31 DE DICIEMBRE DE 2021

NOTA I. CONSTITUCIÓN, OBJETO Y FUNCIONES DE LA ENTIDAD

- **CONSTITUCIÓN.** El Consejo Nacional de Ciencia y Tecnología (Conacyt) es un organismo descentralizado del Estado, no sectorizado, con personalidad jurídica y patrimonio propio, que goza de autonomía técnica, operativa y administrativa, creado mediante Ley publicada en el Diario Oficial de la Federación (DOF) el 29 de diciembre de 1970, y abrogada con una nueva Ley Orgánica del Consejo Nacional de Ciencia y Tecnología publicada en el DOF el 5 de junio de 2002, la cual tuvo su última modificación el 20 de mayo de 2014.
- **OBJETO.** El Conacyt, conforme a su Ley Orgánica, tiene por objeto ser la entidad asesora del Ejecutivo Federal y especializada para articular las políticas públicas del Gobierno Federal y promover el desarrollo de la investigación científica y tecnológica, la innovación, el desarrollo y la modernización tecnológica del país.
- ❖ **FUNCIONES.** Con base en su Ley Orgánica y en cumplimiento de dicho objeto, le corresponderá al Conacyt realizar lo siguiente:
 - I. Formular y proponer las políticas nacionales en materia de ciencia y tecnología;
 - II. Apoyar la investigación científica básica y aplicada y la formación y consolidación de grupos de investigadores en todas las áreas del conocimiento, las que incluyen las ciencias exactas, naturales, de la salud, de humanidades y de la conducta, sociales, biotecnología y agropecuarias, así como el ramo de las ingenierías;
 - III. Impulsar la innovación y el desarrollo tecnológico, así como el fortalecimiento de las capacidades tecnológicas de la planta productiva nacional;
 - IV. Formular, integrar y proponer al Consejo General de Investigación Científica y Desarrollo Tecnológico el programa especial de ciencia y tecnología, así como coordinar su ejecución y evaluación, en los términos de la Ley de Planeación y de la Ley de Ciencia y Tecnología (LCyT);
 - V. Asesorar en materia de ciencia y tecnología a dependencias y entidades de la Administración Pública Federal, a los gobiernos de las entidades federativas y a los municipios, así como a los organismos de los sectores social o privado que lo soliciten, en las condiciones y sobre las materias que acuerden en cada caso;
 - VI. Proponer al Consejo General de Investigación Científica y Desarrollo Tecnológico las prioridades, los lineamientos programáticos y los criterios de asignación del gasto para ciencia y tecnología que deberán tomar en cuenta las dependencias y entidades de la Administración Pública Federal en sus anteproyectos de programa y presupuesto;
 - VII. Realizar conjuntamente con la Secretaría de Hacienda y Crédito Público (SHCP) la revisión y análisis integral de los anteproyectos de programa y presupuesto de las dependencias y entidades de la Administración Pública Federal para apoyar la investigación científica y el desarrollo tecnológico, a fin de asegurar su congruencia global con las políticas, prioridades, lineamientos programáticos y criterios de asignación del gasto definidos, con la participación de dichas dependencias y entidades;

CONSEJO NACIONAL DE CIENCIA Y TECNOLOGÍA

- VIII. La conducción y operación del Sistema Nacional de Investigadores, y establecer sus objetivos, funciones y forma de organización en las reglas de operación y reglamentación interna.
- IX. Promover la participación de la comunidad científica y de los sectores público, social y privado en el desarrollo de programas y proyectos de fomento a la investigación científica y tecnológica y al desarrollo tecnológico;
- X. Proponer a las autoridades competentes y, en su caso, definir políticas, instrumentos y medidas de apoyo a la ciencia y la tecnología por parte de la Administración Pública Federal, especialmente en cuanto a estímulos fiscales y financieros, facilidades administrativas, de comercio exterior y regímenes de propiedad intelectual;
- XI. Apoyar la generación, difusión y aplicación de conocimientos científicos y tecnológicos. Para ello, el Conacyt deberá emprender acciones que fomenten y fortalezcan las actividades de divulgación científica entre los investigadores del país y las organizaciones de la sociedad civil. De igual forma, deberá incentivar la vinculación entre estos actores y las instituciones del sistema educativo nacional a fin de fortalecer la capacitación de los educadores en materia de cultura científica y tecnológica;
- XII. Promover y fortalecer el Repositorio Nacional y los Repositorios, por disciplinas científicas y tecnológicas u otros que determine, a cuyo efecto emitirá los lineamientos a que se sujetarán los mismos. Establecer la conformación y funcionamiento del Repositorio Nacional a través de los lineamientos y reglas de operación que estime convenientes y de conformidad con las leyes aplicables a la materia, para incentivar la publicación en acceso abierto de las investigaciones, materiales educativos, académicos, científicos y de innovación, financiados con recursos públicos o que hayan utilizado infraestructura pública en su realización, sin perjuicio de las disposiciones en materia de patentes, protección de la propiedad intelectual o industrial, seguridad nacional y derechos de autor, entre otras, así como de aquella información que, por razón de su naturaleza o decisión del autor, sea confidencial o reservada;
- XIII. Emitir los criterios generales, términos de referencia y parámetros de evaluación para medir el impacto, los resultados y beneficios de los recursos asignados a los programas de las dependencias, órganos administrativos desconcentrados y entidades paraestatales que realicen investigación científica y tecnológica, así como de los apoyos otorgados para la investigación científica y tecnológica;
- XIV. Dictaminar, administrar y evaluar los aspectos técnicos y científicos vinculados con la aplicación de los estímulos fiscales y otros instrumentos de fomento de apoyo a las actividades de investigación científica y desarrollo tecnológico;
- XV. Proponer para su aprobación ante la Junta de Gobierno la creación, transformación, disolución o extinción de centros públicos de investigación con base en criterios de oportunidad de desarrollo, vinculación con necesidades y prioridades, y a un sistema de evaluación de calidad y productividad institucional; debiéndose contar con la opinión del Foro Consultivo Científico y Tecnológico;
- XVI. Promover y apoyar la conformación y funcionamiento de una Red Nacional de Grupos y Centros de Investigación para definir estrategias y programas conjuntos, articular acciones, potenciar recursos humanos y financieros, optimizar infraestructura, propiciar intercambios y concertar esfuerzos en áreas relevantes para el desarrollo nacional, así como definir los criterios y estándares de calidad institucional aplicados en los procesos de evaluación para ingreso y permanencia en dicho sistema;

CONSEJO NACIONAL DE CIENCIA Y TECNOLOGÍA

- XVII. Emitir los lineamientos y criterios generales para el funcionamiento, coordinación y evaluación de la información. Definir las políticas, instrumentos y medidas de apoyo para el acceso abierto y el acceso a la información científica, tecnológica y de innovación, así como para el funcionamiento del Repositorio Nacional;
- XVIII. Promover y apoyar el desarrollo de la Red Nacional de Grupos y Centros de Investigación y los proyectos de investigación científica y tecnológica de las universidades e instituciones públicas de educación superior;
- XIX. Formular estudios, programas y promover, conjuntamente con las autoridades competentes, planes de carrera orientados a ofrecer incentivos para la profesión de investigador y tecnólogo, fortalecer y multiplicar grupos de investigadores y fomentar la movilidad de investigadores entre centros, constituir nuevos centros e instituciones, incluyendo aquellos orientados a la formación de recursos humanos de alto nivel y especialización en áreas científicas y tecnológicas y crear redes en áreas estratégicas de propuestas de conocimiento. Dichos planes de carrera comprenderán catálogos de puestos y tabuladores de sueldos para los centros públicos de investigación;
- XX. Diseñar, organizar y operar programas de apoyo y un sistema nacional de estímulos e incentivos para la formación y consolidación de investigadores y grupos de investigadores en cualquiera de sus ramas y especialidades, así como promover el establecimiento y difusión de nuevos premios y estímulos;
- XXI. Aportar recursos a las instituciones académicas, centros de investigación y, en general, a personas físicas y morales, públicas, sociales y privadas, para el fomento y realización de investigaciones y desarrollos tecnológicos, en función de programas y proyectos específicos, en los términos de esta Ley, de la LCyT y, en su caso, de los convenios que al efecto celebre el Conacyt con otros aportantes y con las instituciones o centros interesados, sin perjuicio de que dichas instituciones y centros sigan manejando e incrementando sus propios fondos y patrimonio;
- XXII. Formular y financiar programas de becas y en general de apoyo a la formación de recursos humanos, en sus diversas modalidades, y concederlas directamente, así como integrar la información de los programas de becas que ofrezcan para postgrado otras instituciones públicas nacionales o los organismos internacionales y gobiernos extranjeros, a fin de optimizar los recursos en esta materia y establecer esquemas de coordinación eficientes, en los términos de las convocatorias correspondientes;
- XXIII. Operar en colaboración con las entidades federativas, el Sistema Integrado de Información sobre Investigación Científica y Tecnológica y el Registro Nacional de Instituciones y Empresas Científicas y Tecnológicas, de conformidad con la LCyT, y publicar la información estadística de dicho sistema;
- XXIV. Apoyar a las dependencias y entidades de la Administración Pública Federal en los aspectos técnicos y científicos que requieran para sustentar la formulación y modificación de sus esquemas regulatorios y sus funciones de normalización y metrología, y promover la certificación tecnológica de las empresas, así como promover y verificar el cumplimiento de las disposiciones que establezcan compromisos para la realización de actividades de investigación científica y desarrollo tecnológico, en coordinación con las autoridades competentes;
- XXV. Promover las publicaciones científicas mexicanas y fomentar la difusión sistemática de los trabajos realizados tanto por los investigadores nacionales como por los extranjeros que residan en el país, mediante la utilización de los medios más

CONSEJO NACIONAL DE CIENCIA Y TECNOLOGÍA

adecuados para ello, así como publicar anualmente avances relevantes de la ciencia y la tecnología nacionales, sus aplicaciones específicas y los programas y actividades trascendentes de los centros públicos de investigación;

- XXVI. Investigar en forma directa exclusivamente sobre el desarrollo y estado de la ciencia y la tecnología, para lo cual deberá:
- A. Sistematizar y mantener actualizada la información de recursos humanos, materiales y financieros dedicados a la investigación científica y tecnológica y desarrollo tecnológico en el país;
 - B. Realizar estudios prospectivos para identificar las necesidades nacionales en ciencia y tecnología, estudiar los problemas que la afecten y sus relaciones con la actividad general del país, y
 - C. Promover la operación de servicios de información y documentación científica, en el marco del Sistema Integrado de Información Científica y Tecnológica;
- XXVII. Coordinarse con los gobiernos de las entidades federativas para el establecimiento, operación, integración, desarrollo y evaluación tanto de los consejos locales de ciencia y tecnología como de los programas estatales en estas materias;
- XXVIII. En lo que se refiere a asuntos internacionales en materia de ciencia y tecnología:
- A. Ejecutar programas y proyectos de cooperación científica y tecnológica internacional, obtener información y dar a conocer las acciones de cooperación científica y tecnológica pactadas y desarrolladas por el Conacyt o por dependencias y entidades que apoyen la formulación e instrumentación de la política nacional de ciencia y tecnología, en coordinación con la Secretaría de Relaciones Exteriores. Tales actividades deberán observar las disposiciones legales aplicables;
 - B. Remitir a la Secretaría de Relaciones Exteriores para su dictamen jurídico, los acuerdos y convenios internacionales que en ámbito de la ciencia y la tecnología requiera suscribir el Conacyt, así como concertar convenios con instituciones extranjeras y con agencias internacionales para el cumplimiento de su objeto, previa consulta jurídica con la Secretaría de Relaciones Exteriores. Participar conforme lo dispongan las leyes aplicables, en los organismos o agencias internacionales de los que México sea parte y que se relacionen con la materia de su competencia;
 - C. Fomentar programas de formación de recursos humanos de alto nivel y de intercambio de profesores, investigadores, técnicos y administradores, en coordinación con dependencias, entidades, instituciones académicas o empresas, tanto nacionales como extranjeras;
 - D. Concertar acuerdos de cooperación técnica que identifiquen y seleccionen oportunidades para establecer flujos positivos de conocimiento y recursos tecnológicos hacia las empresas nacionales, bajo criterios de asimilación inicial y posterior innovación;
 - E. Asesorar, al Titular del Ejecutivo Federal y a sus dependencias y entidades, la definición de posiciones relacionadas con la ciencia y la tecnología a ser presentadas por el Gobierno de México en los diversos foros y organismos internacionales en coordinación con la Secretaría de Relaciones Exteriores;

CONSEJO NACIONAL DE CIENCIA Y TECNOLOGÍA

- XXIX. Ejercer las funciones que conforme a las leyes y demás ordenamientos corresponden a las dependencias coordinadoras de sector, respecto de las entidades paraestatales que el Presidente de la República determine, en los términos de los artículos 48, 49 y 50 de la Ley Orgánica de la Administración Pública Federal, y
- XXX. Realizar las demás actividades inherentes al cumplimiento de su objeto en los términos de esta Ley y de la Ley de Ciencia y Tecnología.

NOTA II. PARTICIPACIÓN Y APOYOS EN FONDOS Y FIDEICOMISOS.

Derivado del “Decreto por el que se ordena la extinción o terminación de los fideicomisos públicos, mandatos públicos y análogos” (Decreto), publicado en el DOF el día 2 de abril del año 2020, así como del “Decreto por el que se reforman, adicionan y derogan diversas disposiciones de la Ley para la Protección de Personas Defensoras de Derechos Humanos y Periodistas; de la Ley de Cooperación Internacional para el Desarrollo; de la Ley de Hidrocarburos; de la Ley de la Industria Eléctrica; de la Ley Federal de Presupuesto y Responsabilidad Hacendaria; de la Ley General de Protección Civil; de la Ley Orgánica de la Financiera Nacional de Desarrollo Agropecuario, Rural, Forestal y Pesquero; de la Ley de Ciencia y Tecnología; de la Ley Aduanera; de la Ley Reglamentaria del Servicio Ferroviario; de la Ley General de Cultura Física y Deporte; de la Ley Federal de Cinematografía; de la Ley Federal de Derechos; de la Ley del Fondo Mexicano del Petróleo para la Estabilización y el Desarrollo; de la Ley de Bioseguridad de Organismos Genéticamente Modificados; de la Ley General de Cambio Climático; de la Ley General de Víctimas y se abroga la Ley que crea el Fideicomiso que administrará el Fondo de Apoyo Social para Ex Trabajadores Migratorios Mexicanos” (DOF, 6 de noviembre de 2020); el Conacyt, continuó el proceso, ante la Secretaría de Hacienda y Crédito Público, de terminación por cada fideicomiso a su cargo y demás instrumentos relativos a la constitución de los mismos.

- El Conacyt, participaba en 65 fideicomisos de los cuales 64 eran Fondos Conacyt, creados al amparo de la LCyT y uno constituido con anterioridad al año 2000.

NOTA III. NORMATIVIDAD GUBERNAMENTAL

A continuación, se presentan las principales disposiciones gubernamentales aplicables al Conacyt para operar como ente de la Administración Pública Federal y de estar en condiciones de reportar la información presupuestaria que se incluye en los estados analíticos de ingresos presupuestales y del ejercicio presupuestal del gasto 2021:

- Constitución Política de los Estados Unidos Mexicanos.
- Ley de Ciencia y Tecnología.
- Ley Orgánica del Conacyt.
- Ley de Planeación.
- Ley Orgánica de la Administración Pública Federal.
- Ley Federal de Presupuesto y Responsabilidad Hacendaria y su Reglamento.

CONSEJO NACIONAL DE CIENCIA Y TECNOLOGÍA

- Ley Federal de las Entidades Paraestatales y su Reglamento.
- Ley General de Contabilidad Gubernamental.
- Ley de Adquisiciones, Arrendamientos y Servicios del Sector Público y su Reglamento.
- Ley de Obras Públicas y Servicios Relacionados con las Mismas y su Reglamento.
- Ley del Servicio de la Tesorería de la Federación y su Reglamento.
- Ley General de Transparencia y Acceso a la Información Pública.
- Ley de Ingresos de la Federación para el ejercicio fiscal 2021.
- Decreto de Presupuesto de Egresos de la Federación para el ejercicio fiscal 2021.
- Manual de Programación y Presupuesto para el ejercicio fiscal 2021.
- Manual Administrativo de Aplicación General en Materia de Recursos Financieros.
- Clasificador por Objeto de Gasto para la Administración Pública Federal.

NOTA IV. CUMPLIMIENTO GLOBAL DE METAS POR PROGRAMA

En atención a la normatividad vigente en materia de monitoreo y evaluación, el Consejo Nacional de Ciencia y Tecnología (CONACYT), se encuentra mandatado a realizar reportes periódicos de los avances de metas de indicadores, correspondientes a sus programas presupuestarios. Dichos reportes, se basan en la información contenida en las Matrices de Indicadores de Resultados (MIR), registradas en el Portal aplicativo de la Secretaría de Hacienda (PASH).

- La mecánica de reporte ante las diversas instancias fiscalizadoras es la siguiente:
 - ❖ El primer y tercer trimestre, se reportan los indicadores de periodicidad trimestral.
 - ❖ El segundo trimestre, se reportan los indicadores trimestrales, así como los que derivan del primer semestre.
 - ❖ El cierre de año, se reportan los indicadores trimestrales, los del segundo semestre y los anuales.

Cabe señalar que, para calcular el desempeño de cada programa, se analiza el tipo de indicador, es decir, si es porcentaje, tasa de variación, promedio, etcétera, así como el sentido del indicador. Con base en estos elementos, se determina el tipo de fórmula con la que se determina el porcentaje de cumplimiento, de conformidad con la *Guía para reportar el avance final respecto de las metas comprometidas en los indicadores de desempeño registrados en el Módulo de Cuenta Pública de la Secretaría de Hacienda*.

Los rangos para evaluar el desempeño de los programas presupuestarios son los siguientes:

- Un indicador tiene un desempeño adecuado cuando su porcentaje de cumplimiento oscila entre el 80 y el 115 por ciento. Esto, debido a los factores imponderables que eventualmente pueden incidir sobre el indicador, generando que el desempeño no sea igual a 100 por ciento.

CONSEJO NACIONAL DE CIENCIA Y TECNOLOGÍA

- Cuando el indicador tiene un desempeño menor al 80 por ciento, la meta alcanzada es mucho menor a la meta planeada
- Si el indicador es superior al 115 por ciento, denota que la meta alcanzada es mucho mayor que la planeada.

En los dos últimos casos, se sugiere mejorar la planificación de las metas, a efecto de contar con un buen desempeño del indicador.

Como aspectos relevantes del balance del 4° trimestre de 2021, en los cuadros 1 y 2, se exponen los siguientes hallazgos:

Cuadro 1: Cumplimiento de las metas al cuarto trimestre de 2021 de los Indicadores de las MIR del CONACYT

Programa presupuestario (Modalidad y nombre)	Indicadores por tipo de cumplimiento de la meta			Total
	Indicadores menores al 80%	Indicadores entre 80% y 115%	Indicadores mayores al 115%	
E003: Investigación científica, desarrollo e innovación	2	7	4	13
F003: Programas nacionales estratégicos de ciencia, tecnología y vinculación con el sector social, público y privado.		10		10
K010: Proyectos de infraestructura social de ciencia y tecnología		6		6
P001: Diseño y evaluación de políticas en ciencia, tecnología e innovación		10		10
S190: Becas de posgrado y otras modalidades de apoyo a la calidad		9		9
S191: Sistema Nacional de Investigadores	3	12		15
Total	5	54	4	63

Cuadro 2: Porcentaje de Cumplimiento de las metas al cuarto trimestre de 2021 de los Indicadores de las MIR del CONACYT

Programa presupuestario (Modalidad y nombre)	Indicadores por % de cumplimiento de la meta			Total
	% Indicadores menores al 80%	% Indicadores entre 80% y 115%	% Indicadores mayores al 115%	
E003: Investigación científica, desarrollo e innovación	15.38%	53.85%	30.77%	100.00%
F003: Programas nacionales estratégicos de ciencia, tecnología y vinculación con el sector social, público y privado.		100.00%		100.00%

CONSEJO NACIONAL DE CIENCIA Y TECNOLOGÍA

K010: Proyectos de infraestructura social de ciencia y tecnología		100.00%		100.00%
P001: Diseño y evaluación de políticas en ciencia, tecnología e innovación		100.00%		100.00%
S190: Becas de posgrado y otras modalidades de apoyo a la calidad		100.00%		100.00%
S191: Sistema Nacional de Investigadores	20.00%	80.00%		100.00%
Total		7.94%	85.71%	6.35%
				100.00%

Con la información de los cuadros, puede apreciarse lo siguiente:

- De los 63 indicadores registrados, 6 muestran un desempeño menor al 80%; 53 tienen un desempeño entre 80% y 115%; y 4 reflejan un desempeño por arriba del 115%. En términos porcentuales, la distribución es 9.52%, 84.13% y 6.35%, respectivamente. Estos datos, expresan que la gran mayoría de los indicadores de los programas presupuestales de CONACYT, tuvieron un comportamiento adecuado, durante el cuarto trimestre del año.
- Entre las variaciones más significativas y las causas de estas, podemos señalar que:
 - ❖ En el Programa E003 “Investigación científica, desarrollo e innovación”, presenta información preliminar debido a que existen Centros Públicos de Investigación (CPI) que aún no cierran con sus procesos administrativos y alguno otros no presentaron información. En consecuencia, se sugiere a los responsables del Programa eficientar los mecanismos de comunicación y coordinación con los CPI, con el objetivo de optimizar la planeación y consecución de sus metas.
 - ❖ Con relación al Programa F003 “Programas nacionales estratégicos de ciencia, tecnología y vinculación con el sector social, público y privado”, se realizaron ajustes a la MIR del Programa con el propósito de que fuera consistente con sus Lineamientos, y debido a que su anterior instrumento de seguimiento tenía indicadores que ya no eran acordes con la forma en la que operó el Programa en 2021. La nueva MIR del Programa obtuvo la validación de la Secretaría de Hacienda, además que consiguió un desempeño positivo en sus metas.
 - ❖ Finalmente, en el Programa S191 “Sistema Nacional de Investigadores”, se agregaron indicadores derivados de la revisión del Órgano Interno de Control y de la asesoría técnica proporcionada por el Consejo Nacional de Evaluación de la Política de Desarrollo Social (CONEVAL), que generaron modificaciones en la estructura de su MIR. Al igual que en el caso del Programa E003, se recomienda a sus operadores tomar las acciones pertinentes que posibiliten un proceso de planeación de metas más sólido.

NOTA V. VARIACIÓN EN EL EJERCICIO PRESUPUESTAL (RECURSOS FISCALES Y PROPIOS)

CONSEJO NACIONAL DE CIENCIA Y TECNOLOGÍA

De conformidad con el Decreto de Presupuesto de Egresos de la Federación para el ejercicio fiscal 2021, la asignación de recursos autorizada y comunicada al Consejo Nacional de Ciencia y Tecnología (Conacyt) por la SHCP, fue de 20,187,829,182 pesos de recursos fiscales. Por lo que respecta a los ingresos propios, se aprobó una estimación de captación por 2,000,000 pesos.



Al cierre del ejercicio, la asignación de recursos se modificó a 20,264,049,667 pesos, con una ampliación de recursos de 74,220,485 pesos que representó una variación mayor del 0.4% con respecto al presupuesto aprobado, motivado por las adecuaciones presupuestarias que se efectuaron considerando las prioridades presupuestales de los programas sustantivos del Conacyt y del comportamiento de la operación, lo cual permitió cubrir de manera oportuna el otorgamiento de los apoyos a los beneficiarios en sus diferentes modalidades de los programas sustantivos a cargo del Conacyt, así como del gasto administrativo.

- ❖ El **gasto pagado** por Conacyt fue de 20,262,049,667 pesos, cifra mayor en 0.4% con relación al presupuesto aprobado, debido principalmente a las ampliaciones líquidas de recursos al Programa Presupuestario "S191 Sistema Nacional de Investigadores" en el rubro de Otros de Corriente. Parte de dichos recursos, provinieron de las sanciones económicas que aplicó el Instituto Nacional Electoral (INE), derivado del régimen disciplinario de los partidos políticos, conforme en lo dispuesto en el artículo 37 del Decreto de Presupuesto de Egresos de la Federación 2021, así como a la ampliación de recursos por parte de la SHCP con el fin de cubrir el déficit de los compromisos de estímulos económicos otorgados a las investigadoras y los investigadores del citado Programa.

Recursos Aprobados	Reducciones / Ampliaciones	Presupuesto Modificado	Presupuesto Pagado	% Variación Pagado vs Aprobado
20,189,829,182	74,220,485	20,264,049,667	20,262,049,667	0.4

GASTO CORRIENTE

El **Gasto Corriente** observó un gasto pagado mayor en 0.4%, con respecto al presupuesto aprobado. Su evolución por rubro de gasto se explica por los factores que se muestran a continuación:

- Las erogaciones en **Servicios Personales** registraron un gasto pagado menor en 9.3% respecto al presupuesto aprobado, debido principalmente, por el número de las plazas que se mantuvieron en activo de las denominada categoría “Investigadoras e Investigadores por México” (antes Cátedras Conacyt), las cuales están dirigidas a las Instituciones de Educación Superior Públicas (IES), Centros Públicos de Investigación (CPI) y, en general, a instituciones federales y estatales del sector público que requirieron implementar proyectos institucionales con apoyo de jóvenes investigadores; en este sentido, durante el ejercicio fiscal 2021 se tuvo una oferta de 1,511 Cátedras, de las cuales 1,233 estuvieron en activo en 888 proyectos asignadas en 132 instituciones, distribuidos en las 32 Entidades Federativas del país; entre las entidades con mayor número de cátedras asignadas, se mantienen: la Ciudad de México, San Luis Potosí, Querétaro, Michoacán y Baja California por lo cual se fortalecen regiones con condiciones rezagadas en materia de ciencia y tecnología. Asimismo, se identificó que 1,098 investigadoras e investigadores pertenecen al Sistema Nacional de Investigadores, lo que representó el 89% respecto al total señalado. Lo anterior, permitió contribuir al desarrollo y fortalecimiento de las actividades científicas, tecnológicas y de innovación, con impacto social.
 - ❖ Por otra parte, para la actualización del tabulador de sueldos y salarios para “Investigadoras e Investigadores por México”, del personal administrativo y de mando del Consejo, así como demás prestaciones socioeconómicas, se realizaron las acciones pertinentes de conformidad con los Catálogos de Puestos y Tabuladores de Sueldos y Salarios autorizados por la SHCP, así como en lo establecido en la Ley Federal de Austeridad Republicana.
- En el **Gasto de Operación** el gasto pagado fue inferior en 19.1% con relación al presupuesto aprobado, entre las principales causas que explican este comportamiento, se encuentran las siguientes:
 - ❖ En *Materiales y Suministros* registró un gasto pagado menor en 86.0% con relación al presupuesto aprobado, originados principalmente por las disposiciones de austeridad republicana; las transferencias compensadas al capítulo 3000 Servicios Generales para hacer frente a los compromisos y necesidades de operación, y a la reducción líquida relativa a las “Disposiciones Específicas para el Cierre del Ejercicio Presupuestario 2021”.
 - ❖ En *Servicios Generales* el gasto pagado fue inferior en 16.9% con relación al presupuesto aprobado, derivado de las disposiciones de austeridad republicana, así como las reducciones líquidas por concepto de las “Disposiciones Específicas para el Cierre del Ejercicio Presupuestario 2021”. Cabe mencionar que, se aplicó reducción líquida por motivos de control presupuestario al concepto de gasto destinado a servicios de comunicación social y publicidad. Adicionalmente, se realizó la transferencia compensada a diversos CPI, a efecto de hacer frente al pago de servicios básicos indispensables para la operación de dichos centros.
- En el rubro de **Subsidios** destinados al Programa S190 “Becas de Posgrado y Apoyos a la Calidad”, el gasto pagado fue inferior en 17.3% con relación al presupuesto aprobado. Con los recursos pagados, se apoyaron 57,450 Becas Videntes para estudios de posgrado y otros apoyos en programas de posgrado de calidad nacionales y al extranjero, así como para la consolidación de grupos de investigación. De

CONSEJO NACIONAL DE CIENCIA Y TECNOLOGÍA

éstas, 30,029 corresponden a mujeres y 27,421 a hombres, lo que representa el 52.3% y 47.7% respectivamente. Por lo que se refiere a las Becas Nacionales (49,948), el 48.7% se asignó a mujeres (24,348) y el 51.3% a hombres (25,600). En el caso de Becas al Extranjero (1,689), el 47.2% se asignó a mujeres (797), mientras que el 52.8% a hombres (858). Con relación a las Becas de Consolidación (1,636), el 47.6% corresponden a mujeres (778), mientras que el 53.4% a hombres (858). Finalmente, la distribución por sexo de las Becas Específicas (4,177), muestra que un 98.3% corresponden a mujeres (4,106) y el 1.7% a hombres (71). Bajo este contexto, las becas se agruparon en las siguientes categorías:

- ❖ Becas nuevas: La suma de todas las becas que se formalizan en el año en curso y cuyo inicio de beca es durante el mismo.
- ❖ Becas vigentes: Aquellas becas cuya vigencia establecida dentro del Convenio se encuentra dentro del periodo reportado.
- ❖ Becas específicas: Son todas aquellas becas dirigidas a grupos subrepresentados, por ejemplo, madres jefas de familia, estudiantes con discapacidad, becas para indígenas, entre otros.
- ❖ Becas Nacionales, comprenden las becas de posgrado nacional y apoyos en el marco del recurso etiquetado para Cambio Climático.
- ❖ Becas en el Extranjero, comprenden las becas de posgrado en el extranjero.
- ❖ Becas de Consolidación, comprenden las Estancias Posdoctorales por México, antes denominadas Estancias Posdoctorales Nacionales, Estancias Posdoctorales COVID-19, Estancias Posdoctorales al Extranjero, Estancias Sabáticas y Repatriaciones.
- ❖ Becas Específicas, comprenden los Apoyos a Madres Mexicanas Jefas de Familia, Apoyos a Mujeres Indígenas y Apoyos a Estudiantes con Discapacidad.
 - Como parte de las estrategias implementadas para hacer frente a la pandemia causada por el virus SARS-CoV-2, se tienen un total de 83 becas administradas que corresponden a profesionistas mexicanos con grado de doctorado que realizan una Estancia Posdoctoral para contribuir a enfrentar los retos relacionados con la pandemia. Es de señalar que 62 profesionistas están realizando sus actividades en laboratorios, hospitales, institutos de salud o secretarías de salud estatales, y 21 en CPI.
 - En términos generales, los recursos se destinaron para el pago de colegiaturas de becarios nacionales y al extranjero; asimismo, se apoyaron estancias posdoctorales nacionales y al extranjero, estancias de maestros y doctores en la industria y repatriaciones y retenciones de investigadores para su inserción en el campo laboral en los sectores académico, de investigación y empresarial. Adicionalmente y como parte de la política pública de fomento a la calidad del posgrado nacional, el denominado Sistema Nacional de Posgrado contó con 2,422 programas vigentes.^{1/}

^{1/} "El Sistema Nacional de Posgrado (SNP), antes Programa Nacional de Posgrados de Calidad (PNPC), forma parte de la política pública de fomento a la calidad del posgrado nacional que el Conacyt y la Subsecretaría de Educación Superior de la Secretaría de Educación Pública han impulsado de manera ininterrumpida desde 1991. El SNP otorga reconocimiento a la calidad de los programas de posgrado que ofrecen las instituciones de educación superior y los centros de investigación con el fin de incrementar las capacidades científicas, humanísticas, tecnológicas y de innovación del país, que incorporen la generación y aplicación del conocimiento como un recurso para el desarrollo de la sociedad y la atención a sus necesidades, contribuyendo así al bienestar general de la población."

CONSEJO NACIONAL DE CIENCIA Y TECNOLOGÍA

- Cabe mencionar que, a través de este programa, se continuaron otorgando apoyos para Madres Mexicanas Jefas de Familia para Fortalecer su Desarrollo Profesional; a Mujeres Indígenas; la Incorporación de Estudiantes con Discapacidad a Posgrados Nacionales; estudios de Cambio Climático y en general, el aseguramiento de la calidad del posgrado nacional, que dio sustento al incremento de las capacidades científicas, tecnológicas, sociales y humanísticas del país.
- El gasto pagado en el rubro **Otros de Corriente** fue superior en 37.1% respecto al presupuesto aprobado, el cual se encuentra integrado por los Programas Presupuestarios: “F003 Programas nacionales estratégicos de ciencia, tecnología y vinculación con el sector social, público y privado (Pronaces)” y “S191 Sistema Nacional de Investigadores”; adicionalmente, conforme a la clasificación económica del gasto, se incluyen las partidas específicas de gasto 39401 “Erogaciones por resoluciones por autoridad competente” y 39501 “Penas, multas, accesorios y actualizaciones”. Cabe señalar que, en cumplimiento en lo dispuesto en el artículo séptimo transitorio del Decreto que reforma la Ley de Ciencia y Tecnología publicado el 6 de noviembre del año 2020 en el Diario Oficial de la Federación, se llevaron a cabo acciones para que, los fideicomisos constituidos al amparo de la Ley de Ciencia y Tecnología y que operaban a través de los programas “F002 Apoyos para Actividades Científicas, Tecnológicas y de Innovación”; “S192 Fortalecimiento Sectorial de las Capacidades Científicas, Tecnológicas y de Innovación” y “S278 Fomento Regional de las Capacidades Científicas, Tecnológicas y de Innovación”, se ajustaran a lo dispuesto en la Ley Federal de Presupuesto y Responsabilidad Hacendaria y su Reglamento, en consecuencia para el ejercicio fiscal 2021, los tres programas señalados, dejaron de operar. La variación observada, se explica por lo siguiente:
- ❖ *Programa presupuestario “F003 Programas nacionales estratégicos de ciencia, tecnología y vinculación con el sector social, público y privado” (Pronaces)*, observó un gasto pagado mayor al presupuesto aprobado del 96.4%, debido a las ampliaciones líquidas y compensadas por un monto de 708,834,676 pesos.
 - Los Pronaces, organizan los esfuerzos de investigación en torno a problemáticas nacionales concretas que, por su importancia y gravedad, requieren de una atención urgente y de una solución integral, profunda y amplia. Por ello, el objetivo central es investigar la causas de los problemas y darles solución, para lo cual el abordaje es multidimensional y multi- o interdisciplinario, tomando en consideración los conocimientos teórico-prácticos más avanzados generados por las humanidades, ciencias y tecnologías; manteniendo un diálogo continuo con la gran diversidad de saberes y experiencias que han reunido las comunidades, los ciudadanos, los funcionarios públicos y los empresarios que desean el bien público y el cuidado de los bienes comunes con una perspectiva de cuidado ambiental.
 - *En cada uno de los Pronaces se propone una agenda general, que se concreta en *Proyectos Nacionales de Investigación e Incidencia* (Pronaii), que abordan los problemas en su complejidad estructural y dinámica, no sólo para comprender sus determinaciones múltiples y heterogéneas, sino para proponer, generar y/o acompañar la realización de acciones concretas y bien estructuradas que incidan lo más profunda y ampliamente posible en las causas de los problemas y en sus dinámicas de reproducción. En este sentido, fueron aprobados, entre otros, los siguientes Pronaii, derivados de los Pronaces:*
 - *Agua*, con la finalidad de identificar, conocer y generar alternativas para solucionar aquellos problemas del ciclo socio-natural del agua, cuya gravedad exige la investigación y articulación de nuevos sujetos sociales e instrumentos en campos de acción propicios para garantizar condiciones de justicia hídrica y ambiental en el país.

CONSEJO NACIONAL DE CIENCIA Y TECNOLOGÍA

- *Agentes Tóxicos y Procesos Contaminantes*, contribuyendo a mejorar las condiciones de salud, la calidad de vida y el bienestar de las comunidades directamente afectadas, así como la restauración de los ecosistemas que han sido dañados.
 - *Vivienda*, contribuir a resolver problemas nacionales complejos asociados a la vivienda y el hábitat sustentable de escala nacional, con efectividad, justicia y responsabilidad social y ambiental.
 - *Cultura*, estrategias que propicien el reconocimiento de las memorias, saberes, tecnologías, expresiones y prácticas, generadas a través del tiempo, desde la diversidad cultural y biocultural que nos define como país y que integra la totalidad de expresiones y hábitat por preservar.
 - *Educación*, fomentar la inclusión social y la autonomía de las personas mediante procesos de fortalecimiento de la lectoescritura, la educación cívica para la paz, los lenguajes formales, las vocaciones científicas, la educación indígena y la evaluación educativa horizontal.
 - *Soberanía Alimentaria*, impulsar proyectos encaminados a fortalecer un sistema de producción agroalimentario justo, saludable y sustentable para impulsar a la pequeña y mediana agricultura y a la producción agroecológica y sustentable, mediante mecanismos incluyentes y sostenibles.
 - *Salud*, apoyo de investigaciones dirigidos a aportar conocimiento, evidencias y acciones para la solución de los retos en salud más apremiantes y mejorar el bienestar en México.
- ❖ El Programa Presupuestario "S191 Sistema Nacional de Investigadores" (SNI), observó un gasto pagado mayor al presupuesto aprobado de 29.5%, debido a las ampliaciones de recursos por un monto total de 1,636,057,811 pesos, provenientes de las sanciones económicas que aplicó el Instituto Nacional Electoral, derivado del régimen disciplinario a los partidos políticos con base en lo dispuesto en el Artículo 37 del Decreto de Presupuesto de Egresos de la Federación para el Ejercicio Fiscal 2021, de la adecuación compensada con recursos provenientes del Programa Presupuestario "S190 Becas de Posgrado y Apoyos a la Calidad", así como de la ampliación líquida de recursos por parte de la Secretaría de Hacienda y Crédito Público; *lo anterior*, a efecto de cubrir el déficit de los compromisos por concepto de estímulos económicos otorgados a las investigadoras e investigadores miembros de ese Sistema.
- El SNI, tiene como objeto de fortalecer e impulsar la calidad, productividad, trascendencia e impacto del trabajo de los investigadores y tecnólogos de nuestro país, en alguna institución de educación superior o centro de investigación del sector público, privado o social. El programa continuó reconociendo con distinciones o estímulos económicos las actividades científicas y tecnológicas de calidad de las investigadoras e investigadores, así como contribuir a la formación de recursos humanos de alto nivel, como un elemento fundamental para incrementar la cultura, productividad, competitividad y el bienestar social.
 - En 2021 se logró no sólo preservar la plantilla nacional de científicos cuyo trabajo es de calidad internacional, sino que se registró un aumento de investigadores nacionales para contar con una plantilla al final del periodo de 35,155 científicos y tecnólogos, lo que permitió seguir contribuyendo a la formación y consolidación de investigadores con conocimientos científicos y tecnológicos del más alto nivel, de los cuales 13,433 son mujeres y 21,722 son hombres. Lo que representa el 61.8% de participación de las mujeres. Se reportan 9,168 investigadores a nivel candidato, 18,342 en nivel uno, 4,964 en nivel dos, 2,404 en nivel tres y 277 Eméritos. El crecimiento fue de 6.2% más que el año previo (33,110).

CONSEJO NACIONAL DE CIENCIA Y TECNOLOGÍA

- ❖ En cuanto a las partidas específicas de gasto 39401 Erogaciones por resoluciones por autoridad competente y 39501 Penas, multas, accesorios y actualizaciones, registraron un menor gasto pagado en 32.9% respecto al presupuesto aprobado. Los recursos pagados fueron aplicados para cubrir las erogaciones de resoluciones de carácter laboral dictaminadas por la autoridad competente.

PENSIONES Y JUBILACIONES

No se presupuestaron recursos originalmente.

GASTO DE INVERSIÓN

No se presupuestaron recursos originalmente.

ESTADO DEL EJERCICIO DEL PRESUPUESTO DEL 1 DE ENERO AL 31 DE DICIEMBRE DE 2021

(Recursos fiscales y propios, cifras en pesos)

Concepto	Aprobado	Reducciones/ Ampliaciones	Modificado	Pagado	% Variación Pagado vs Aprobado
Gasto Corriente	20,189,829,182	74,220,485	20,264,049,667	20,262,049,667	0.4
Servicios Personales	1,665,023,119	-155,384,786	1,509,638,333	1,509,638,333	-9.3
Servicios Personales	1,665,023,119	-155,384,786	1,509,638,333	1,509,638,333	-9.3
Gasto de Operación	229,482,125	-41,743,183	187,738,942	185,738,942	-19.1
Materiales y Suministros	7,169,424	-6,068,436	1,100,988	1,000,988	-86.0
Servicios Generales	222,312,701	-35,674,747	186,637,954	184,737,954	-16.9
Subsidios	11,992,254,100	-2,069,320,293	9,922,933,807	9,922,933,807	-17.3
Becas de Posgrado y Apoyos a la Calidad	11,992,254,100	-2,069,320,293	9,922,933,807	9,922,933,807	-17.3
Otros de Corriente	6,303,069,838	2,340,668,747	8,643,738,585	8,643,738,585	37.1

CONSEJO NACIONAL DE CIENCIA Y TECNOLOGÍA

Servicios Generales	12,839,159	-4,223,739	8,615,420	8,615,420	-32.9
Programas nacionales estratégicos de ciencia, tecnología y vinculación con el sector social, público y privado (Pronaces)	735,488,868	708,834,676	1,444,323,544	1,444,323,544	96.4
Sistema Nacional de Investigadores	5,554,741,811	1,636,057,811	7,190,799,622	7,190,799,622	29.5
Pensiones y Jubilaciones	0	0	0	0	
Gasto de Inversión	0	0	0	0	
Inversión Física	0	0	0	0	
TOTAL	20,189,829,182	74,220,485	20,264,049,667	20,262,049,667	0.4

NOTA VI. INGRESOS PROPIOS

Se consideran Ingresos Propios, aquellos recursos por la estimación prevista que recibe el Conacyt y que no provengan de las aportaciones que otorga el Gobierno Federal como subsidios o transferencia.

- El *origen principal* de estimación de captación son las cuotas que aporten las Instituciones de Educación Superior, con respecto a las Ferias de Posgrados que organiza el Conacyt; situación que no fue posible efectuar durante el ejercicio fiscal 2021, en razón de la emergencia sanitaria.
- Por tal motivo, al cierre del ejercicio fiscal 2021 no se obtuvieron ingresos considerados como propios.

Concepto	Origen		
	Estimación autorizada	Modificado	Recaudado
Venta de Bienes y Servicios	1,900,000	1,900,000	0
Bienes	200,000	200,000	0
Cuotas por la participación de las Instituciones de Educación las Ferias de Posgrados	1,700,000	1,700,000	0
Ingresos Diversos	100,000	100,000	0
Otros	100,000	100,000	0
Total	2,000,000	2,000,000	0

Concepto	Aplicación		
	Estimación autorizada	Modificado	Pagado

CONSEJO NACIONAL DE CIENCIA Y TECNOLOGÍA

Concepto	Origen		
	Estimación autorizada	Modificado	Recaudado
Materiales y Suministros	100,000	100,000	0
Servicios Generales	1,900,000	1,900,000	0
Total	2,000,000	2,000,000	0

NOTA VII. DISPOSICIONES DE RACIONALIDAD Y AUSTERIDAD PRESUPUESTARIA

Los recursos destinados a las partidas sujetas a racionalidad, austeridad y disciplina presupuestaria en 2021 ascendieron a 1,689,555,190 pesos; las cuales registraron un gasto pagado menor en 10.1% con relación al presupuesto aprobado, como resultado de las reducciones efectuadas al periodo, lo cual reflejó una disminución de 170,671,580 pesos, por motivo de las disposiciones de austeridad republicana, así como por las reducciones en el Capítulo de Gasto "1000 Servicios Personales", por las plazas en activo de las denominada categoría "Investigadoras e Investigadores por México", antes Cátedras Conacyt, de una oferta de 1,511 plazas, se tuvieron en el año 2021, 1,233 en activo.

Capítulo	Autorizado	Ampliaciones/ Reducciones	Modificado	Ejercido
Servicios Personales	1,665,023,119	-155,384,786	1,509,638,333	1,509,638,333
Materiales y Suministros	407,195	-301,691	105,504	105,504
Servicios Generales	24,124,876	-14,985,103	9,139,773	9,139,773
Total	1,689,555,190	-170,671,580	1,518,883,610	1,518,883,610

NOTA VIII. CONCILIACIÓN GLOBAL DE CIFRAS FINANCIERAS Y PRESUPUESTALES

Las conciliaciones contables-presupuestales de ingresos y egresos; así como la integración analítica de los conceptos que componen el rubro de "Otros", incluidos en las conciliaciones contables-presupuestales de ingresos y egresos, se presentan en los anexos 1 y 2.

NOTA IX. SISTEMA INTEGRAL DE INFORMACIÓN

CONSEJO NACIONAL DE CIENCIA Y TECNOLOGÍA

Las cifras de los Ingresos y Egresos presentadas en el Sistema Integral de Información, se reportan conforme a las Disposiciones adicionales para la integración de la información presupuestaria, emitidas por la Unidad de Política y Control Presupuestario de la Secretaría de Hacienda y Crédito Público.

NOTA X. ENTEROS A LA TESORERÍA DE LA FEDERACIÓN

Los recursos reintegrados provienen de las devoluciones efectuadas por beneficiarios de los apoyos otorgados a través de los diversos programas del Conacyt. Recursos que se encuentran registrados en el rubro de gasto en los Estados Financieros del Conacyt al 31 de diciembre de 2021.

- Los ahorros y economías se transfirieron al Ramo 23 Provisiones Salariales y Económicas, de acuerdo con los oficios 307-A.-1896 y 307-A.-0382 emitidos por la Unidad de Política y Control Presupuestario de la SHCP, correspondientes a las “Disposiciones Específicas para el Cierre Fiscal 2021” y “Disposiciones específicas para la integración de información presupuestaria a efecto de la presentación de la cuenta pública para el ejercicio fiscal 2021”, respectivamente; así como a los plazos establecidos para el registro de las adecuaciones presupuestarias, quedando registradas en el presupuesto modificado al cierre del ejercicio.
- A continuación, se presenta la relación de reintegros que se efectuaron en 2022 y que corresponden al pasivo registrado al 31 de diciembre de 2021.

Fecha	Línea de Captura	Importe
05/01/2022	0022AAAU716459860447	4,975,747.07
04/01/2022	0022AAAM066459855402	33,250,000.00
05/01/2022	0022AAAM426459860429	21,127,016.93
05/01/2022	0022AAAW386459862494	3,879,500.40
Total		63,232,264.40

NOTA XI. ESTADOS PRESUPUESTALES ARMONIZADOS

Los Estados Analíticos del Ejercicio del Presupuesto de Egresos en las clasificaciones: Administrativa (armonizado), Económica (armonizado), Por Objeto del Gasto (armonizado) y Funcional (armonizado), se presentan para dar cumplimiento a los “Lineamientos para la Integración de la Cuenta Pública 2021”, emitidos a través del oficio 309-A.-002/2022 por parte de la Unidad de Contabilidad Gubernamental de la SHCP.

CONSEJO NACIONAL DE CIENCIA Y TECNOLOGÍA

- Estas once notas forman parte integrante de los Estados Analíticos de Ingresos Presupuestales y del Ejercicio Presupuestal del Gasto, por el año terminado el 31 de diciembre de 2021.



Lic. Iliana Beatriz Martínez Hernández
Directora de Administración Presupuestal y
Financiera



Lic. Lucía Gabriela Moreno Camacho
Subdirectora de Presupuesto

Cuenta Pública 2021

CUENTA PÚBLICA 2021
 CONCILIACIÓN CONTABLE - PRESUPUESTARIA
 DEL 1o. DE ENERO AL 31 DE DICIEMBRE DE 2021
 (PESOS)

Ente Público: Consejo Nacional de Ciencia y Tecnología

Concepto	2021
Conciliación entre los ingresos presupuestarios y contables	
1. Total de Ingresos Presupuestarios	20,262,049,667
2. Más Ingresos Contables No Presupuestarios	779,814,308
Ingresos Financieros	0
Incremento por variación de inventarios	0
Disminución del exceso de estimaciones por pérdida o deterioro u obsolescencia	0
Disminución del exceso de provisiones	0
Otros ingresos y beneficios varios	2,584
Otros ingresos contables no presupuestarios	779,811,724
3. Menos Ingresos Presupuestarios No Contables	0
Aprovechamientos patrimoniales	0
Ingresos Derivados de Financiamientos	0
Otros ingresos presupuestarios no contables	0
4. Total de Ingresos Contables (4 = 1 + 2 - 3)	21,041,863,975
Conciliación entre los egresos presupuestarios y los gastos contables	
1. Total de Egresos Presupuestarios	20,262,049,667
2. Menos Egresos Presupuestarios No Contables	0
Materias primas y materiales de producción y comercialización	0
Materiales y suministros	0
Mobiliario y equipo de administración	0
Mobiliario y equipo educacional y recreativo	0
Equipo e instrumental médico y de laboratorio	0
Vehículos y equipo de transporte	0
Equipo de defensa y seguridad	0
Maquinaria, otros equipos y herramientas	0
Activos biológicos	0
Bienes inmuebles	0
Activos intangibles	0
Obra pública en bienes de dominio público	0
Obra pública en bienes propios	0
Acciones y participaciones de capital	0
Compra de títulos y valores	0
Concesión de préstamos	0

Cuenta Pública 2021



CUENTA PÚBLICA 2021
CONCILIACIÓN CONTABLE - PRESUPUESTARIA
DEL 1o. DE ENERO AL 31 DE DICIEMBRE DE 2021
(PESOS)

Ente Público: Consejo Nacional de Ciencia y Tecnología

Concepto	2021
Inversiones en fideicomisos, mandatos y otros análogos	0
Provisiones para contingencias y otras erogaciones especiales	0
Amortización de la deuda pública	0
Adeudos de ejercicios fiscales anteriores (ADEFAS)	0
Otros egresos presupuestarios no contables	0
3. Más Gastos Contables No Presupuestarios	2,833,186,127
Estimaciones, depreciaciones, deterioros, obsolescencia y amortizaciones	3,611,362
Provisiones	0
Disminución de inventarios	0
Aumento por insuficiencia de estimaciones por pérdida o deterioro u obsolescencia	0
Aumento por insuficiencia de provisiones	0
Otros gastos	74
Otros gastos contables no presupuestarios	2,829,574,691
4. Total de Gastos Contables (4 = 1 - 2 + 3)	23,095,235,794

Bajo protesta de decir verdad declaramos que los Estados Financieros y sus Notas son razonablemente correctos y son responsabilidad del emisor.


Autorizó: LIC. ILIANA BEATRIZ MARTÍNEZ HERNÁNDEZ
DIRECTORA DE ADMINISTRACIÓN PRESUPUESTAL Y FINANCIERA



Elaboró: MTRA. MARICARMEN TORRES CRUZ
SUBDIRECTORA DE CONTABILIDAD
LIC. LUCÍA GABRIELA MORENO CAMACHO
SUBDIRECTORA DE PRESUPUESTO

CONSEJO NACIONAL DE CIENCIA Y TECNOLOGÍA	
Integración analítica de los conceptos que componen el rubro de "otros" en las Conciliaciones Contables-Presupuestales de Ingresos y Gasto hasta el último nivel de desagregación Del 1 de Enero al 31 de Diciembre 2021 (Cifras expresada en pesos)	
Concepto	2021
a) Otros ingresos contables no presupuestarios	779,814,308
Otros Ingresos y beneficios varios	2,584
4399100000 Otros Ingresos y beneficios varios	2,584
Otros Ingresos Fideicomisos-Fondos CONACYT	779,811,724
4311312130 Intereses Fideicomisos- Fondos CONACYT	476,317,237
4399212130 Otros Ingresos Fideicomisos	303,494,487
b) Otros ingresos presupuestarios no contables	0
c) Otros egresos contables no presupuestarios	2,829,574,765
Otros gastos	74
5599100000 Otros Gastos Varios	74
Otros gastos Fideicomisos-Fondos CONACYT	2,829,574,691
5599212130 Otros Gastos Fideicomisos	2,829,574,691
d) Otros egresos presupuestarios no contables	0

Lic. Iliana Beatriz Martínez Hernández
 Directora de Administración Presupuestal y
 Financiera

Lic. Lucía Gabriela Moreno Camacho
 Subdirectora de Presupuesto

CONSEJO NACIONAL DE CIENCIA Y TECNOLOGIA
 GASTO POR CATEGORÍA PROGRAMÁTICA¹
 DEL 1 DE ENERO AL 31 DE DICIEMBRE 2021
 (CIFRAS EXPRESADAS EN PESOS)

PROGRAMA PRESUPUESTARIO				DENOMINACIÓN	GASTO CORRIENTE					PENSIONES Y JUBILACIONES	GASTO DE INVERSIÓN				TOTAL		
TIPO	GRUPO	MODALIDAD	PROGRAMA		SERVICIOS PERSONALES	GASTO DE OPERACIÓN	SUBSIDIOS	OTROS DE CORRIENTE	SUMA		INVERSIÓN FÍSICA	SUBSIDIOS	OTROS DE INVERSIÓN	SUMA	TOTAL	ESTRUCTURA PORCENTUAL CORRIENTE	PENSIONES Y JUBILACIONES
				Programas Federales													
				TOTAL APROBADO	1,665,023,119	229,482,125	11,992,254,100	6,303,069,838	20,189,829,182					20,189,829,182	100.0		
				TOTAL MODIFICADO	1,509,638,333	187,738,942	9,922,933,807	8,643,738,585	20,264,049,667					20,264,049,667	100.0		
				TOTAL DEVENGADO	1,509,638,333	185,738,942	9,922,933,807	8,643,738,585	20,262,049,667					20,262,049,667	100.0		
				TOTAL PAGADO	1,509,638,333	185,738,942	9,922,933,807	8,643,738,585	20,262,049,667					20,262,049,667	100.0		
				Porcentaje Pag/Aprob	90.7	80.9	82.7	137.1	100.4					100.4			
				Porcentaje Pag/Modif	100.0	98.9	100.0	100.0	100.0					100.0			
1	1			Subsidios: Sectores Social y Privado o Entidades Federativas y Municipios													
1	1			Aprobado			11,992,254,100	5,554,741,811	17,546,995,911					17,546,995,911	100.0		
1	1			Modificado		3,179,838	9,922,933,807	7,190,799,622	17,116,913,267					17,116,913,267	100.0		
1	1			Devengado		3,179,838	9,922,933,807	7,190,799,622	17,116,913,267					17,116,913,267	100.0		
1	1			Pagado		3,179,838	9,922,933,807	7,190,799,622	17,116,913,267					17,116,913,267	100.0		
1	1			Porcentaje Pag/Aprob			82.7	129.5	97.5					97.5			
1	1			Porcentaje Pag/Modif		100.0	100.0	100.0	100.0					100.0			
1	1	S		Sujetos a Reglas de Operación													
1	1	S		Aprobado			11,992,254,100	5,554,741,811	17,546,995,911					17,546,995,911	100.0		
1	1	S		Modificado		3,179,838	9,922,933,807	7,190,799,622	17,116,913,267					17,116,913,267	100.0		
1	1	S		Devengado		3,179,838	9,922,933,807	7,190,799,622	17,116,913,267					17,116,913,267	100.0		
1	1	S		Pagado		3,179,838	9,922,933,807	7,190,799,622	17,116,913,267					17,116,913,267	100.0		
1	1	S		Porcentaje Pag/Aprob			82.7	129.5	97.5					97.5			
1	1	S		Porcentaje Pag/Modif		100.0	100.0	100.0	100.0					100.0			
1	1	S	190	Becas de posgrado y apoyos a la calidad													
1	1	S	190	Aprobado			11,992,254,100		11,992,254,100					11,992,254,100	100.0		
1	1	S	190	Modificado		3,179,838	9,922,933,807	9,926,113,645	9,926,113,645					9,926,113,645	100.0		
1	1	S	190	Devengado		3,179,838	9,922,933,807	9,926,113,645	9,926,113,645					9,926,113,645	100.0		
1	1	S	190	Pagado		3,179,838	9,922,933,807	9,926,113,645	9,926,113,645					9,926,113,645	100.0		
1	1	S	190	Porcentaje Pag/Aprob			82.7		82.8					82.8			
1	1	S	190	Porcentaje Pag/Modif		100.0	100.0		100.0					100.0			
1	1	S	191	Sistema Nacional de Investigadores													
1	1	S	191	Aprobado				5,554,741,811	5,554,741,811					5,554,741,811	100.0		
1	1	S	191	Modificado				7,190,799,622	7,190,799,622					7,190,799,622	100.0		
1	1	S	191	Devengado				7,190,799,622	7,190,799,622					7,190,799,622	100.0		
1	1	S	191	Pagado				7,190,799,622	7,190,799,622					7,190,799,622	100.0		
1	1	S	191	Porcentaje Pag/Aprob				129.5	129.5					129.5			
1	1	S	191	Porcentaje Pag/Modif				100.0	100.0					100.0			
1	2			Desempeño de las Funciones													
1	2			Aprobado	1,570,097,478	201,419,634		748,324,477	2,519,841,589					2,519,841,589	100.0		
1	2			Modificado	1,438,067,146	167,422,778		1,452,925,822	3,058,415,746					3,058,415,746	100.0		
1	2			Devengado	1,438,067,146	165,522,778		1,452,925,822	3,056,515,746					3,056,515,746	100.0		
1	2			Pagado	1,438,067,146	165,522,778		1,452,925,822	3,056,515,746					3,056,515,746	100.0		
1	2			Porcentaje Pag/Aprob	91.6	82.2		194.2	121.3					121.3			
1	2			Porcentaje Pag/Modif	100.0	98.9		100.0	99.9					99.9			
1	2	F		Promoción y fomento													
1	2	F		Aprobado				735,488,868	735,488,868					735,488,868	100.0		
1	2	F		Modificado		22,500,000		1,444,323,543	1,466,823,543					1,466,823,543	100.0		
1	2	F		Devengado		22,500,000		1,444,323,543	1,466,823,543					1,466,823,543	100.0		
1	2	F		Pagado		22,500,000		1,444,323,543	1,466,823,543					1,466,823,543	100.0		
1	2	F		Porcentaje Pag/Aprob				196.4	199.4					199.4			
1	2	F		Porcentaje Pag/Modif		100.0		100.0	100.0					100.0			
1	2	F	003	Programas nacionales estratégicos de ciencia, tecnología y vinculación con el sector social, público y privado													
1	2	F	003	Aprobado				735,488,868	735,488,868					735,488,868	100.0		
1	2	F	003	Modificado		22,500,000		1,444,323,543	1,466,823,543					1,466,823,543	100.0		
1	2	F	003	Devengado		22,500,000		1,444,323,543	1,466,823,543					1,466,823,543	100.0		
1	2	F	003	Pagado		22,500,000		1,444,323,543	1,466,823,543					1,466,823,543	100.0		
1	2	F	003	Porcentaje Pag/Aprob				196.4	199.4					199.4			
1	2	F	003	Porcentaje Pag/Modif		100.0		100.0	100.0					100.0			

CONSEJO NACIONAL DE CIENCIA Y TECNOLOGIA
GASTO POR CATEGORÍA PROGRAMÁTICA¹
DEL 1 DE ENERO AL 31 DE DICIEMBRE 2021
(CIFRAS EXPRESADAS EN PESOS)

PROGRAMA PRESUPUESTARIO				DENOMINACIÓN	GASTO CORRIENTE					PENSIONES Y JUBILACIONES	GASTO DE INVERSIÓN				TOTAL			
TIPO	GRUPO	MODALIDAD	PROGRAMA		SERVICIOS PERSONALES	GASTO DE OPERACIÓN	SUBSIDIOS	OTROS DE CORRIENTE	SUMA		INVERSIÓN FÍSICA	SUBSIDIOS	OTROS DE INVERSIÓN	SUMA	TOTAL	ESTRUCTURA PORCENTUAL		
															CORRIENTE	PENSIONES Y JUBILACIONES	INVERSIÓN	
1	2	P		Planación, seguimiento y evaluación de políticas públicas														
1	2	P		Aprobado	1,570,097,476	201,419,634		12,835,609	1,784,352,721					1,784,352,721	100.0			
1	2	P		Modificado	1,438,067,146	144,922,778		8,602,279	1,591,592,203					1,591,592,203	100.0			
1	2	P		Devengado	1,438,067,146	143,022,778		8,602,279	1,589,692,203					1,589,692,203	100.0			
1	2	P		Pagado	1,438,067,146	143,022,778		8,602,279	1,589,692,203					1,589,692,203	100.0			
1	2	P		Porcentaje Pag/Aprob	91.6	71.0		67.0	89.1					89.1				
1	2	P		Porcentaje Pag/Modif	100.0	98.7		100.0	99.9					99.9				
1	2	P	001	Diseño y evaluación de políticas en ciencia, tecnología e innovación														
1	2	P	001	Aprobado	1,570,097,476	201,419,634		12,835,609	1,784,352,721					1,784,352,721	100.0			
1	2	P	001	Modificado	1,438,067,146	144,922,778		8,602,279	1,591,592,203					1,591,592,203	100.0			
1	2	P	001	Devengado	1,438,067,146	143,022,778		8,602,279	1,589,692,203					1,589,692,203	100.0			
1	2	P	001	Pagado	1,438,067,146	143,022,778		8,602,279	1,589,692,203					1,589,692,203	100.0			
1	2	P	001	Porcentaje Pag/Aprob	91.6	71.0		67.0	89.1					89.1				
1	2	P	001	Porcentaje Pag/Modif	100.0	98.7		100.0	99.9					99.9				
1	3			Administrativos y de Apoyo														
1	3			Aprobado	94,925,641	28,062,491		3,550	122,991,682					122,991,682	100.0			
1	3			Modificado	71,571,187	17,136,326		13,141	88,720,654					88,720,654	100.0			
1	3			Devengado	71,571,187	17,036,326		13,141	88,620,654					88,620,654	100.0			
1	3			Pagado	71,571,187	17,036,326		13,141	88,620,654					88,620,654	100.0			
1	3			Porcentaje Pag/Aprob	75.4	60.7		370.2	72.1					72.1				
1	3			Porcentaje Pag/Modif	100.0	99.4		100.0	99.9					99.9				
1	3	M		Apoyo al proceso presupuestario y para mejorar la eficiencia institucional														
1	3	M		Aprobado	72,743,402	24,211,253		3,550	96,958,205					96,958,205	100.0			
1	3	M		Modificado	58,472,955	16,122,795		13,141	74,608,891					74,608,891	100.0			
1	3	M		Devengado	58,472,955	16,022,795		13,141	74,508,891					74,508,891	100.0			
1	3	M		Pagado	58,472,955	16,022,795		13,141	74,508,891					74,508,891	100.0			
1	3	M		Porcentaje Pag/Aprob	80.4	66.2		370.2	76.8					76.8				
1	3	M		Porcentaje Pag/Modif	100.0	99.4		100.0	99.9					99.9				
1	3	M	001	Actividades de apoyo administrativo														
1	3	M	001	Aprobado	72,743,402	24,211,253		3,550	96,958,205					96,958,205	100.0			
1	3	M	001	Modificado	58,472,955	16,122,795		13,141	74,608,891					74,608,891	100.0			
1	3	M	001	Devengado	58,472,955	16,022,795		13,141	74,508,891					74,508,891	100.0			
1	3	M	001	Pagado	58,472,955	16,022,795		13,141	74,508,891					74,508,891	100.0			
1	3	M	001	Porcentaje Pag/Aprob	80.4	66.2		370.2	76.8					76.8				
1	3	M	001	Porcentaje Pag/Modif	100.0	99.4		100.0	99.9					99.9				
1	3	O		Apoyo a la función pública y al mejoramiento de la gestión														
1	3	O		Aprobado	22,182,239	3,851,238			26,033,477					26,033,477	100.0			
1	3	O		Modificado	13,098,232	1,013,531			14,111,763					14,111,763	100.0			
1	3	O		Devengado	13,098,232	1,013,531			14,111,763					14,111,763	100.0			
1	3	O		Pagado	13,098,232	1,013,531			14,111,763					14,111,763	100.0			
1	3	O		Porcentaje Pag/Aprob	59.0	26.3			54.2					54.2				
1	3	O		Porcentaje Pag/Modif	100.0	100.0			100.0					100.0				
1	3	O	001	Actividades de apoyo a la función pública y buen gobierno														
1	3	O	001	Aprobado	22,182,239	3,851,238			26,033,477					26,033,477	100.0			
1	3	O	001	Modificado	13,098,232	1,013,531			14,111,763					14,111,763	100.0			
1	3	O	001	Devengado	13,098,232	1,013,531			14,111,763					14,111,763	100.0			
1	3	O	001	Pagado	13,098,232	1,013,531			14,111,763					14,111,763	100.0			
1	3	O	001	Porcentaje Pag/Aprob	59.0	26.3			54.2					54.2				
1	3	O	001	Porcentaje Pag/Modif	100.0	100.0			100.0					100.0				

¹ Las sumas parciales y total pueden no coincidir debido al redondeo. El símbolo -o- corresponde a porcentajes menores a 0.05% o mayores a 500%.
Fuente: Presupuesto Aprobado y Modificado, sistemas globalizadores de la Secretaría de Hacienda y Crédito Público, Presupuesto Devengado y Pagado, el ente público.

Lic. Iliana Beatriz Martínez Hernández
Directora de Administración Presupuestal y Financiera

Lic. Lucía Gabriela Moreno Camacho
Subdirectora de Presupuesto

CONSEJO NACIONAL DE CIENCIA Y TECNOLOGIA
ESTADO ANALÍTICO DEL EJERCICIO DEL PRESUPUESTO DE EGRESOS EN CLASIFICACIÓN ADMINISTRATIVA (ARMONIZADO)^{1/}
DEL 1 DE ENERO AL 31 DE DICIEMBRE 2021
(CIFRAS EXPRESADAS EN PESOS)

CONCEPTO	APROBADO	AMPLIACIONES / (REDUCCIONES)	MODIFICADO	DEVENGADO	PAGADO	SUBEJERCICIO ^{2/}
	1	2 = (3-1)	3	4	5	6 = (3-4)
Consejo Nacional de Ciencia y Tecnología	20,189,829,182	74,220,485	20,264,049,667	20,262,049,667	20,262,049,667	2,000,000
Total del Gasto	20,189,829,182	74,220,485	20,264,049,667	20,262,049,667	20,262,049,667	2,000,000

1/ Las sumas parciales y total pueden no coincidir debido al redondeo.

2/ Corresponde a las Economías Presupuestarias.

Fuente: Presupuesto Aprobado y Modificado, sistemas globalizadores de la Secretaría de Hacienda y Crédito Público. Presupuesto Devengado y Pagado, el ente público.

Lic. Iliana Beatriz Martínez Hernández
 Directora de Administración Presupuestal y
 Financiera

Lic. Lucía Gabriela Moreno Camacho
 Subdirectora de Presupuesto

CONSEJO NACIONAL DE CIENCIA Y TECNOLOGIA
ESTADO ANALÍTICO DEL EJERCICIO DEL PRESUPUESTO DE EGRESOS EN CLASIFICACIÓN ECONÓMICA (ARMONIZADO)^{1/}
DEL 1 DE ENERO AL 31 DE DICIEMBRE 2021
(CIFRAS EXPRESADAS EN PESOS)

CONCEPTO	APROBADO	AMPLIACIONES / (REDUCCIONES)	MODIFICADO	DEVENGADO	PAGADO	SUBEJERCICIO ^{2/}
	1	2 = (3-1)	3	4	5	6 = (3-4)
Gasto Corriente	20,189,829,182	74,220,485	20,264,049,667	20,262,049,667	20,262,049,667	2,000,000
Total del Gasto	20,189,829,182	74,220,485	20,264,049,667	20,262,049,667	20,262,049,667	2,000,000

1/ Las sumas parciales y total pueden no coincidir debido al redondeo.

2/ Corresponde a las Economías Presupuestarias.

Fuente: Presupuesto Aprobado y Modificado, sistemas globalizadores de la Secretaría de Hacienda y Crédito Público. Presupuesto Devengado y Pagado, el ente público.

Lic. Iliana Beatriz Martínez Hernández
 Directora de Administración Presupuestal y
 Financiera

Lic. Lucía Gabriela Moreno Camacho
 Subdirectora de Presupuesto

CONSEJO NACIONAL DE CIENCIA Y TECNOLOGIA
ESTADO ANALÍTICO DEL EJERCICIO DEL PRESUPUESTO DE EGRESOS EN CLASIFICACIÓN POR OBJETO DEL GASTO (ARMONIZADO)^{1/}
DEL 1 DE ENERO AL 31 DE DICIEMBRE 2021
(CIFRAS EXPRESADAS EN PESOS)


CONCEPTO	APROBADO	AMPLIACIONES / (REDUCCIONES)	MODIFICADO	DEVENGADO	PAGADO	SUB EJERCICIO ^{2/}
	1	2 + (3-1)	3	4	5	6 = (3-4)
Servicios personales	1,665,023,119	-155,384,786	1,509,638,333	1,509,638,333	1,509,638,333	
Remuneraciones al personal de carácter permanente	650,247,174	-97,969,410	552,277,764	552,277,764	552,277,764	
Remuneraciones al personal de carácter transitorio	32,492,611	-611,566	31,881,045	31,881,045	31,881,045	
Remuneraciones adicionales y especiales	123,325,542	17,327,963	140,653,505	140,653,505	140,653,505	
Seguridad social	160,362,663	-45,222,441	115,140,222	115,140,222	115,140,222	
Otras prestaciones sociales y económicas	264,726,960	-74,455,017	190,271,943	190,271,943	190,271,943	
Pago de estímulos a servidores públicos	433,868,169	45,545,685	479,413,854	479,413,854	479,413,854	
Materiales y suministros	7,169,424	-6,068,436	1,100,988	1,000,988	1,000,988	100,000
Materiales de administración, emisión de documentos y artículos oficiales	654,403	-383,115	271,288	271,288	271,288	
Alimentos y utensilios	5,688,127	-5,427,843	260,284	160,284	160,284	100,000
Materiales y artículos de construcción y de reparación	145,333	-139,034	6,299	6,299	6,299	
Productos químicos, farmacéuticos y de laboratorio	98,417	-98,203	214	214	214	
Combustibles, lubricantes y aditivos	407,195	-301,690	105,505	105,505	105,505	
Vestuario, blancos, prendas de protección y artículos deportivos	84,408	370,973	455,381	455,381	455,381	
Herramientas, refacciones y accesorios menores	91,541	-89,524	2,017	2,017	2,017	
Servicios generales	235,151,860	-39,898,486	195,253,374	193,353,374	193,353,374	1,900,000
Servicios básicos	21,365,256	-12,367,254	8,998,002	8,998,002	8,998,002	
Servicios de arrendamiento	67,437,581	8,322,111	75,759,692	75,759,692	75,759,692	
Servicios profesionales, científicos, técnicos y otros servicios	50,638,151	-10,520,255	40,117,896	40,117,896	40,117,896	
Servicios financieros, bancarios y comerciales	4,235,398	-2,020,898	2,214,500	2,014,500	2,014,500	200,000
Servicios de instalación, reparación, mantenimiento y conservación	8,250,532	-3,519,915	4,730,617	4,730,617	4,730,617	
Servicios de comunicación social y publicidad	11,957,564	-5,769,177	6,188,387	4,488,387	4,488,387	1,700,000
Servicios de traslado y viáticos	8,292,743	-7,510,108	782,635	782,635	782,635	
Servicios oficiales	2,351,166	-2,351,166				
Otros servicios generales	60,623,469	-4,161,824	56,461,645	56,461,645	56,461,645	
Transferencias, asignaciones, subsidios y otras ayudas	18,282,484,779	275,572,193	18,558,056,972	18,558,056,972	18,558,056,972	
Subsidios y subvenciones	11,992,254,100	-2,069,320,293	9,922,933,807	9,922,933,807	9,922,933,807	
Ayudas sociales	6,270,536,420	2,364,586,745	8,635,123,165	8,635,123,165	8,635,123,165	
Transferencias al exterior	19,694,259	-19,694,259				
Total del Gasto	20,189,829,182	74,220,485	20,264,049,667	20,262,049,667	20,262,049,667	2,000,000

1/ Las sumas parciales y total pueden no coincidir debido al redondeo.

2/ Corresponde a las Economías Presupuestarias.

Fuente: Presupuesto Aprobado y Modificado, sistemas globalizadores de la Secretaría de Hacienda y Crédito Público. Presupuesto Devengado y Pagado, el ente público.


Lic. Iliana Beatriz Martínez Hernández
 Directora de Administración Presupuestal y Financiera


Lic. Lucía Gabriela Moreno Camacho
 Subdirectora de Presupuesto

CONSEJO NACIONAL DE CIENCIA Y TECNOLOGIA
ESTADO ANALÍTICO DEL EJERCICIO DEL PRESUPUESTO DE EGRESOS EN CLASIFICACIÓN FUNCIONAL (ARMONIZADO)^{1/}
DEL 1 DE ENERO AL 31 DE DICIEMBRE 2021
(CIFRAS EXPRESADAS EN PESOS)

CONCEPTO	APROBADO	AMPLIACIONES / (REDUCCIONES)	MODIFICADO	DEVENGADO	PAGADO	SUBEJERCICIO ^{2/}
	1	2 = (3-1)	3	4	5	6 = (3-4)
Gobierno	26,033,477	-11,921,714	14,111,763	14,111,763	14,111,763	
Coordinación de la Política de Gobierno	26,033,477	-11,921,714	14,111,763	14,111,763	14,111,763	
Desarrollo Económico	20,163,795,705	86,142,199	20,249,937,904	20,247,937,904	20,247,937,904	2,000,000
Ciencia, Tecnología e Innovación	20,163,795,705	86,142,199	20,249,937,904	20,247,937,904	20,247,937,904	2,000,000
Total del Gasto	20,189,829,182	74,220,485	20,264,049,667	20,262,049,667	20,262,049,667	2,000,000

1/ Las sumas parciales y total pueden no coincidir debido al redondeo.

2/ Corresponde a las Economías Presupuestarias.

Fuente: Presupuesto Aprobado y Modificado, sistemas globalizadores de la Secretaría de Hacienda y Crédito Público. Presupuesto Devengado y Pagado, el ente público.

Lic. Iliana Beatriz Martínez Hernández
 Directora de Administración Presupuestal y
 Financiera

Lic. Lucía Gabriela Moreno Camacho
 Subdirectora de Presupuesto

CONSEJO NACIONAL DE CIENCIA Y TECNOLOGIA
GASTO POR CATEGORÍA PROGRAMÁTICA (ARMONIZADO)^{1/}
DEL 1 DE ENERO AL 31 DE DICIEMBRE 2021
(CIFRAS EXPRESADAS EN PESOS)

CONCEPTO	APROBADO	AMPLIACIONES / (REDUCCIONES)	MODIFICADO	DEVENGADO	PAGADO	SUBEJERCICIO ^{2/}
	1	2 = (3-1)	3	4	5	6 = (3-4)
Programas Federales	20,189,829,182	74,220,485	20,264,049,667	20,262,049,667	20,262,049,667	2,000,000
Subsidios: Sectores Social y Privado o Entidades Federativas y Municipios	17,546,995,911	-430,082,644	17,116,913,267	17,116,913,267	17,116,913,267	
Sujetos a Reglas de Operación	17,546,995,911	-430,082,644	17,116,913,267	17,116,913,267	17,116,913,267	
Desempeño de las Funciones	2,519,841,589	538,574,157	3,058,415,746	3,056,515,746	3,056,515,746	1,900,000
Promoción y fomento	735,488,868	731,334,675	1,466,823,543	1,466,823,543	1,466,823,543	
Planeación, seguimiento y evaluación de políticas públicas	1,784,352,721	-192,760,518	1,591,592,203	1,589,692,203	1,589,692,203	1,900,000
Administrativos y de Apoyo	122,991,682	-34,271,028	88,720,654	88,620,654	88,620,654	100,000
Apoyo al proceso presupuestario y para mejorar la eficiencia institucional	96,958,205	-22,349,314	74,608,891	74,508,891	74,508,891	100,000
Apoyo a la función pública y al mejoramiento de la gestión	26,033,477	-11,921,714	14,111,763	14,111,763	14,111,763	
Total del Gasto	20,189,829,182	74,220,485	20,264,049,667	20,262,049,667	20,262,049,667	2,000,000

1/ Las sumas parciales y total pueden no coincidir debido al redondeo.

2/ Corresponde a las Economías Presupuestarias.

Fuente: Presupuesto Aprobado y Modificado, sistemas globalizadores de la Secretaría de Hacienda y Crédito Público. Presupuesto Devengado y Pagado, el ente público.

Lic. Iliana Beatriz Martínez Hernández
 Directora de Administración Presupuestal y Financiera

Lic. Lucía Gabriela Moreno Camacho
 Subdirectora de Presupuesto

Consejo Nacional de Ciencia y Tecnología

**Estados Financieros por los años que
terminaron el 31 de diciembre de 2021 y 2020
y dictamen de los auditores independientes**



Consejo Nacional de Ciencia y Tecnología

Estados Financieros al 31 de diciembre de 2021

Contenido	Página
Informe del Auditor Independiente	1-3
Estado de Situación Financiera	4
Estado de Actividades	5
Estado de Variaciones en la Hacienda Pública	6
Estado Analítico del Activo	7
Estado de Flujos de Efectivo	8
Estado de Cambios en la Situación Financiera	9
Estado Analítico de la Deuda y Otros Pasivos	10
Patrimonio del Ente Público de Sector Paraestatal	-
Informe de Pasivos Contingentes	11
Notas a los Estados Financieros	12-49

**A LA SECRETARÍA DE LA FUNCIÓN PÚBLICA
AL ÓRGANO DE GOBIERNO DEL CONSEJO NACIONAL
DE CIENCIA Y TECNOLOGÍA**

Opinión

Hemos auditado los estados financieros de la Entidad Gubernamental **CONSEJO NACIONAL DE CIENCIA Y TECNOLOGÍA**, que comprenden los estados de situación financiera, los estados analíticos del activo y los estados analíticos de la deuda y otros pasivos al 31 de diciembre de 2021 y 2020, y los estados de actividades, los estados de variaciones en la hacienda pública, los estados de flujos de efectivo y los estados de cambios en la situación financiera, correspondientes a los años terminados en dichas fechas, así como las notas explicativas a los estados financieros que incluyen un resumen de las políticas contables significativas.

En nuestra opinión, los estados financieros adjuntos, que se describen en el párrafo anterior, están preparados, en todos los aspectos materiales, de conformidad con las disposiciones en materia de información financiera que se indican en la Nota 3 de Gestión Administrativa a los estados financieros que se acompañan y que están establecidas en la Ley General de Contabilidad Gubernamental.

Fundamento de la opinión

Hemos llevado a cabo nuestras auditorías de conformidad con las Normas Internacionales de Auditoría. Nuestras responsabilidades, de acuerdo con estas normas, se describen con más detalle en la sección “Responsabilidades del auditor para la auditoría de los estados financieros” de nuestro informe. Somos independientes de la entidad de conformidad con el Código de Ética Profesional de del Instituto Mexicano de Contadores Públicos A.C., junto con los requerimientos de ética que son aplicables a nuestras auditorías de los estados financieros en México, y hemos cumplido con las demás responsabilidades de ética de conformidad con esos requerimientos y con el Código de Ética Profesional. Consideramos que la evidencia de auditoría que hemos obtenido proporciona una base suficiente y adecuada para nuestra opinión.

Párrafo de énfasis base de preparación contable y utilización de este informe

Llamamos la atención sobre la Nota 3 de Gestión Administrativa a los estados financieros adjuntos en la que se describen las bases contables utilizadas para la preparación de los mismos. Dichos estados financieros fueron preparados para cumplir con los requerimientos normativos gubernamentales a que está sujeta la entidad y para ser integrados en el Reporte de la Cuenta de Pública Federal, los cuales están presentados en los formatos que para tal efecto fueron establecidos por la Unidad de Contabilidad Gubernamental de la Secretaría de Hacienda; consecuentemente, éstos pueden no ser apropiados para otra finalidad. Nuestra opinión no se modifica por esta cuestión.

Responsabilidades de la administración y de los encargados del gobierno de la entidad sobre los estados financieros

La administración es responsable de la preparación de los estados financieros adjuntos de conformidad con las disposiciones en materia de información financiera establecidas en la Ley General de Contabilidad Gubernamental que se describen en la Nota 3 de Gestión Administrativa a dichos estados financieros, y del control interno que la administración consideró necesario para permitir la preparación de estados financieros libres de incorrección material debida a fraude o error.

En la preparación de los estados financieros, la administración es responsable de la valoración de la capacidad de la entidad para continuar operando como una entidad en funcionamiento, revelando, en su caso, las cuestiones relativas a la entidad en funcionamiento y utilizando las bases contables aplicables a una entidad en funcionamiento, a menos que la administración tenga la intención de liquidar la entidad o cesar sus operaciones, o bien no exista una alternativa realista.

Los encargados del gobierno de la entidad son responsables de la supervisión del proceso de información financiera de la entidad.

Responsabilidades del auditor sobre la auditoría de los estados financieros

Nuestros objetivos son obtener una seguridad razonable sobre de que los estados financieros, en su conjunto, se encuentran libres de incorrección material, debido a fraude o error, y emitir un informe de auditoría que contiene nuestra opinión. Seguridad razonable es un alto nivel de seguridad, pero no es una garantía, de que una auditoría realizada de conformidad con las Normas Internacionales de Auditoría siempre detecte una incorrección material cuando existe. Las incorrecciones pueden deberse a fraude o error y son consideradas materiales si individualmente, o en su conjunto, puede preverse razonablemente que influyan en las decisiones económicas que los usuarios hacen basándose en los estados financieros.

Como parte de una auditoría de conformidad con las Normas Internacionales de Auditoría, aplicamos nuestro juicio profesional y mantenemos una actitud de escepticismo profesional durante toda la auditoría. También:

- Identificamos y evaluamos los riesgos de incorrección material en los estados financieros, debida a fraude o error, diseñamos y aplicamos los procedimientos de auditoría para responder a esos riesgos y obtener evidencia de auditoría suficiente y apropiada para obtener una base para nuestra opinión. El riesgo de no detectar una incorrección material debida a fraude es mayor que en el caso de una incorrección material, ya que el fraude puede implicar colusión, falsificación, manifestaciones intencionalmente erróneas, omisiones intencionales o la anulación del control interno.

- Obtenemos conocimiento del control interno importante para la auditoría con el fin de diseñar los procedimientos de auditoría que consideramos adecuados en las circunstancias, y no con la finalidad de expresar una opinión sobre la eficacia del control interno de la entidad.
- Evaluamos lo apropiado de las políticas contables utilizadas y la razonabilidad de las estimaciones contables, así como las revelaciones hechas por la administración de la entidad.
- Concluimos sobre lo apropiado del uso de la administración de las bases contables aplicables a una entidad en funcionamiento y, con base en la evidencia de auditoría obtenida, concluimos sobre si existe o no una incertidumbre importante relacionada con eventos o con condiciones que pueden originar dudas significativas sobre la capacidad de la entidad para continuar como entidad en funcionamiento. Si concluimos que existe una incertidumbre importante, se nos requiere que llamemos la atención en nuestro informe de auditoría sobre la correspondiente información revelada en los estados financieros o, si dicha revelación es insuficiente, que expresemos una opinión modificada. Nuestras conclusiones se basan en la evidencia de auditoría obtenida hasta la fecha de nuestro informe. Sin embargo, hechos o condiciones futuros pueden ser causa de que la entidad deje de ser una entidad en funcionamiento.

Nos comunicamos con los responsables del gobierno de la entidad en relación, entre otras cuestiones, con el alcance planeado y el momento de realización de la auditoría y los hallazgos importantes de la auditoría, así como cualquier deficiencia significativa en el control interno que identificamos durante nuestra auditoría.



C.P.C. y P.C.C.A. José Arturo Rangel González
Av. Río Churubusco 276
Ciudad de México, a 15 de marzo de 2022.

Cuenta Pública 2021

CUENTA PÚBLICA 2021
ESTADO DE SITUACIÓN FINANCIERA
AL 31 DE DICIEMBRE DE 2021 y 2020
(PESOS)

Ente Público:

Consejo Nacional de Ciencia y Tecnología

Concepto	2021	2020	Concepto	2021	2020
ACTIVO			PASIVO		
Activo Circulante			Pasivo Circulante		
Efectivo y Equivalentes	144,289,660	122,981,802	Cuentas por Pagar a Corto Plazo	75,088,779	70,526,189
Derechos a Recibir Efectivo o Equivalentes	417,449	380,738	Documentos por Pagar a Corto Plazo	0	0
Derechos a Recibir Bienes o Servicios	0	0	Porción a Corto Plazo de la Deuda Pública a Largo Plazo	0	0
Inventarios	0	0	Títulos y Valores a Corto Plazo	0	0
Almacenes	0	0	Pasivos Diferidos a Corto Plazo	0	0
Estimación por Pérdida o Deterioro de Activos Circulantes	-62,139	-249,307	Fondos y Bienes de Terceros en Garantía y/o Administración a Corto Plazo	79,703	7,420
Otros Activos Circulantes	0	0	Provisiones a Corto Plazo	0	0
Total de Activos Circulantes	144,644,970	123,113,233	Otros Pasivos a Corto Plazo	63,232,264	46,525,078
Activo No Circulante			Total de Pasivos Circulantes	138,400,746	117,058,687
Inversiones Financieras a Largo Plazo	1,637,792,552	25,969,278,813	Pasivo No Circulante		
Derechos a Recibir Efectivo o Equivalentes a Largo Plazo	0	0	Cuentas por Pagar a Largo Plazo	687,251,371	2,062,147,882
Bienes Inmuebles, Infraestructura y Construcciones en Proceso	90,848,722	90,848,722	Documentos por Pagar a Largo Plazo	0	0
Bienes Muebles	204,846,673	204,846,673	Deuda Pública a Largo Plazo	0	0
Activos Intangibles	0	0	Pasivos Diferidos a Largo Plazo	0	0
Depreciación, Deterioro y Amortización Acumulada de Bienes	-306,947,073	-303,335,711	Fondos y Bienes de Terceros en Garantía y/o en Administración a Largo Plazo	0	0
Activos Diferidos	47,094,063	47,094,063	Provisiones a Largo Plazo	0	0
Estimación por Pérdida o Deterioro de Activos no Circulantes	0	0	Total de Pasivos No Circulantes	687,251,371	2,062,147,882
Otros Activos no Circulantes	0	0	Total del Pasivo	825,652,117	2,179,206,569
Total de Activos No Circulantes	1,673,634,937	26,008,732,560	HACIENDA PÚBLICA/ PATRIMONIO		
Total del Activo	1,818,279,907	26,131,845,793	Hacienda Pública/Patrimonio Contribuido	187,663,960	187,663,960
			Aportaciones	39,903,897	39,903,897
			Donaciones de Capital	36,500,689	36,500,689
			Actualización de la Hacienda Pública / Patrimonio	111,259,374	111,259,374
			Hacienda Pública/Patrimonio Generado	804,963,830	23,764,975,264
			Resultados del Ejercicio (Ahorro/Desahorro)	-2,053,371,819	1,357,806,677
			Resultados de Ejercicios Anteriores	2,854,691,107	22,403,524,045
			Revalúos	3,644,542	3,644,542
			Reservas	0	0
			Rectificaciones de Resultados de Ejercicios Anteriores	0	0
			Exceso o Insuficiencia en la Actualización de la Hacienda Pública/Patrimonio	0	0
			Resultado por Posición Monetaria	0	0
			Resultado por Tenencia de Activos no Monetarios	0	0
			Total Hacienda Pública/ Patrimonio	992,627,790	23,952,639,224
			Total del Pasivo y Hacienda Pública/Patrimonio	1,818,279,907	26,131,845,793

Bajo protesta de decir verdad declaramos que los Estados Financieros y sus Notas son razonablemente correctos y son responsabilidad del emisor.

Alejandra LUC. BLANCA REYES GONZÁLEZ HERNÁNDEZ
DIRECTORA DE ADMINISTRACIÓN PRESUPUESTAL Y FINANCIERA

Edith MIRA MARIOLIBEN TORRES CRUZ
SUBDIRECTORA DE CONTABILIDAD

Cuenta Pública 2021

CUENTA PÚBLICA 2021
ESTADO DE ACTIVIDADES
DEL 1o. DE ENERO AL 31 DE DICIEMBRE DE 2021 y 2020
(PESOS)

Ente Público:

Consejo Nacional de Ciencia y Tecnología

Concepto	2021	2020	Concepto	2021	2020
INGRESOS Y OTROS BENEFICIOS			GASTOS Y OTRAS PÉRDIDAS		
Ingresos de la Gestión	0	0	Gastos de Funcionamiento	1,703,992,695	1,737,780,489
Impuestos	0	0	Servicios Personales	1,509,638,333	1,545,338,138
Cuotas y Aportaciones de Seguridad Social	0	0	Materiales y Suministros	1,000,988	3,181,653
Contribuciones de Mejoras	0	0	Servicios Generales	193,353,374	189,260,698
Derechos	0	0	Transferencia, Asignaciones, Subsidios y Otras Ayudas	18,558,056,972	17,219,087,209
Productos	0	0	Transferencias Internas y Asignaciones al Sector Público	0	0
Aprovechamientos	0	0	Transferencias al Resto del Sector Público	0	0
Ingresos por Venta de Bienes y Prestación de Servicios	0	0	Subsidios y Subvenciones	11,367,257,350	10,643,323,695
			Ayudas Sociales	7,190,799,622	6,575,763,514
Participaciones, Aportaciones, Convenios, Incentivos Derivados de la Colaboración Fiscal, Fondos Distintos de Aportaciones, Transferencias, Asignaciones, Subsidios y Subvenciones, y Pensiones y Jubilaciones	20,262,049,667	19,847,482,494	Pensiones y Jubilaciones	0	0
Participaciones, Aportaciones, Convenios, Incentivos Derivados de la Colaboración Fiscal y Fondos Distintos de Aportaciones, Transferencias, Asignaciones, Subsidios y Subvenciones, y Pensiones y Jubilaciones	0	0	Transferencias a Fideicomisos, Mandatos y Contratos Análogos	0	0
			Transferencias a la Seguridad Social	0	0
Otros Ingresos y Beneficios	779,814,308	6,026,341,940	Donativos	0	0
Ingresos Financieros	476,317,237	1,413,921,910	Transferencias al Exterior	0	0
Incremento por Variación de Inventarios	0	0	Participaciones y Aportaciones	0	0
Disminución del Exceso de Estimaciones por Pérdida o Deterioro u Obsolescencia	0	0	Participaciones	0	0
Disminución del Exceso de Provisiones	0	0	Aportaciones	0	0
Otros Ingresos y Beneficios Varios	303,497,071	4,612,420,030	Convenios	0	0
Total de Ingresos y Otros Beneficios	21,041,863,975	25,873,824,434	Intereses, Comisiones y Otros Gastos de la Deuda Pública	0	0
			Intereses de la Deuda Pública	0	0
			Comisiones de la Deuda Pública	0	0
			Gastos de la Deuda Pública	0	0
			Costo por Coberturas	0	0
			Apoyos Financieros	0	0
			Otros Gastos y Pérdidas Extraordinarias	2,833,186,127	5,559,150,059
			Estimaciones, Depreciaciones, Deterioros, Obsolescencia y Amortizaciones	3,611,362	3,824,014
			Provisiones	0	0
			Disminución de Inventarios	0	0
			Aumento por Insuficiencia de Estimaciones por Pérdida o Deterioro u Obsolescencia	0	0
			Aumento por Insuficiencia de Provisiones	0	0
			Otros gastos	2,829,574,765	5,555,326,045
			Inversión Pública	0	0
			Inversión Pública no Capitalizable	0	0
			Total de Gastos y Otras Pérdidas	23,095,235,794	24,516,017,757
			Resultados del Ejercicio (Ahorro/Desahorro)	-2,053,371,819	1,357,806,677

Bajo protesta de decir verdad declaramos que los Estados Financieros y sus Notas son razonablemente correctos y son responsabilidad del emisor.

Autorizó: LIC. ILIANA BEATRIZ MARTÍNEZ HERNÁNDEZ
DIRECTORA DE ADMINISTRACIÓN PRESUPUESTAL Y FINANCIERA

Elaboró: MTRA. MAGALY EN TORRES CRUZ
SUBDIRECTORA DE CONTABILIDAD

Cuenta Pública 2021

CUENTA PÚBLICA 2021
ESTADO DE VARIACIÓN EN LA HACIENDA PÚBLICA
DEL 1o. DE ENERO AL 31 DE DICIEMBRE DE 2021
(PESOS)

Ente Público: Consejo Nacional de Ciencia y Tecnología

Concepto	Hacienda Pública/Patrimonio Contribuido	Hacienda Pública/Patrimonio Generado de Ejercicios Anteriores	Hacienda Pública/Patrimonio Generado del Ejercicio	Exceso o Insuficiencia en la Actualización de la Hacienda Pública / Patrimonio	TOTAL
Hacienda Pública / Patrimonio Contribuido Neto de 2020	187,663,960				187,663,960
Aportaciones	39,903,897				39,903,897
Donaciones de Capital	36,500,689				36,500,689
Actualización de la Hacienda Pública / Patrimonio	111,259,374				111,259,374
Hacienda Pública / Patrimonio Generado Neto de 2020		22,407,168,587	1,357,806,677		23,764,975,264
Resultados del Ejercicio (Ahorro/Desahorro)			1,357,806,677		1,357,806,677
Resultados de Ejercicios Anteriores		22,403,524,045			22,403,524,045
Revalúos		3,644,542			3,644,542
Reservas		0			0
Rectificaciones de Resultados de Ejercicios Anteriores		0			0
Exceso o Insuficiencia en la Actualización de la Hacienda Pública / Patrimonio Neto de 2020				0	0
Resultado por Posición Monetaria				0	0
Resultado por Tenencia de Activos no Monetarios				0	0
Hacienda Pública / Patrimonio Neto Final de 2020	187,663,960	22,407,168,587	1,357,806,677	0	23,952,639,224
Cambios en la Hacienda Pública / Patrimonio Contribuido Neto de 2021	0				0
Aportaciones	0				0
Donaciones de Capital	0				0
Actualización de la Hacienda Pública/Patrimonio	0				0
Variaciones de la Hacienda Pública / Patrimonio Generado Neto de 2021		-19,548,832,938	-3,411,178,496		-22,960,011,434
Resultados del Ejercicio (Ahorro/Desahorro)			2,053,371,819		2,053,371,819
Resultados de Ejercicios Anteriores		-19,548,832,938	-1,357,806,677		-20,906,639,615
Revalúos			0		0
Reservas			0		0
Rectificaciones de Resultados de Ejercicios Anteriores			0		0
Cambios en el Exceso o Insuficiencia en la Actualización de la Hacienda Pública / Patrimonio Neto de 2021				0	0
Resultado por Posición Monetaria				0	0
Resultado por Tenencia de Activos no Monetarios				0	0
Hacienda Pública / Patrimonio Neto Final de 2021	187,663,960	2,858,335,649	-2,053,371,819	0	992,627,790

Bajo protesta de decir verdad declaramos que los Estados Financieros y sus Notas son razonablemente correctos y son responsabilidad del emisor.

Autorizó: LIC. ILIANA BEATRIZ MARTINEZ HERNANDEZ
DIRECTORA DE ADMINISTRACIÓN PRESUPUESTAL Y FINANCIERA

Elaboró: MTRA. MARICARMEN TORRES CRUZ
SUBDIRECTORA DE CONTABILIDAD

Cuenta Pública 2021

CUENTA PÚBLICA 2021
ESTADO ANALÍTICO DEL ACTIVO
DEL 1o. DE ENERO AL 31 DE DICIEMBRE DE 2021
(PESOS)

Ente Público:

Consejo Nacional de Ciencia y Tecnología

Concepto	Saldo Inicial	Cargos del Periodo	Abonos del Periodo	Saldo Final	Variación del Periodo
ACTIVO	26,131,845,793	49,485,837,277	73,799,403,163	1,818,279,907	-24,313,565,886
Activo Circulante	123,113,233	48,706,025,554	48,684,493,817	144,644,970	21,531,737
Efectivo y Equivalentes	122,981,802	40,484,283,651	40,462,975,793	144,289,660	21,307,858
Derechos a Recibir Efectivo o Equivalentes	380,738	8,221,741,903	8,221,705,192	417,449	36,711
Derechos a Recibir Bienes o Servicios	0	0	0	0	0
Inventarios	0	0	0	0	0
Almacenes	0	0	0	0	0
Estimación por Pérdida o Deterioro de Activos Circulantes	-249,307	0	-187,168	-62,139	187,168
Otros Activos Circulantes	0	0	0	0	0
Activo No Circulante	26,008,732,560	779,811,723	25,114,909,346	1,673,634,937	-24,335,097,623
Inversiones Financieras a Largo Plazo	25,969,278,813	779,811,723	25,111,297,984	1,637,792,552	-24,331,486,261
Derechos a Recibir Efectivo o Equivalentes a Largo Plazo	0	0	0	0	0
Bienes Inmuebles, Infraestructura y Construcciones en Proceso	90,848,722	0	0	90,848,722	0
Bienes Muebles	204,846,673	0	0	204,846,673	0
Activos Intangibles	0	0	0	0	0
Depreciación, Deterioro y Amortización Acumulada de Bienes	-303,335,711	0	3,611,362	-306,947,073	-3,611,362
Activos Diferidos	47,094,063	0	0	47,094,063	0
Estimación por Pérdida o Deterioro de Activos no Circulantes	0	0	0	0	0
Otros Activos no Circulantes	0	0	0	0	0

Bajo protesta de decir verdad declaramos que los Estados Financieros y sus Notas son razonablemente correctos y son responsabilidad del emisor.



Autorizó: LIC. ILIANA BEATRIZ MARTINEZ HERNANDEZ
DIRECTORA DE ADMINISTRACIÓN PRESUPUESTAL Y FINANCIERA



Elaboró: MTRA. MARI CARMEN TORRES CRUZ
SUBDIRECTORA DE CONTABILIDAD

Cuenta Pública 2021

CUENTA PÚBLICA 2021
ESTADO DE FLUJOS DE EFECTIVO
DEL 1o DE ENERO AL 31 DE DICIEMBRE DE 2021 Y 2020
(PESOS)

Ente Público

Consejo Nacional de Ciencia y Tecnología

Concepto	2021	2020	Concepto	2021	2020
Flujos de Efectivo de las Actividades de Operación			Flujos de Efectivo de las Actividades de Inversión		
Origen	20,262,052,251	19,847,506,142	Origen	0	0
Impuestos	0	0	Bienes Inmuebles, Infraestructura y Construcciones en Proceso	0	0
Cuotas y Aportaciones de Seguridad Social	0	0	Bienes Muebles	0	0
Contribuciones de Mejoras	0	0	Otros Orígenes de Inversión	0	0
Derechos	0	0	Aplicación	0	750,000
Productos	0	0	Bienes Inmuebles, Infraestructura y Construcciones en Proceso	0	0
Aprovechamientos	0	0	Bienes Muebles	0	0
Ingresos por Venta de Bienes y Prestación de Servicios	0	0	Otras Aplicaciones de Inversión	0	750,000
Participaciones, Aportaciones, Convenios, Incentivos Derivados de la Colaboración Fiscal y Fondos Distintos de Aportaciones	0	0	Flujos Netos de Efectivo por Actividades de Inversión	0	-750,000
Transferencias, Asignaciones, Subsidios y Subvenciones, y Pensiones y Jubilaciones	20,262,049,667	19,847,482,494	Flujo de Efectivo de las Actividades de Financiamiento		
Otros Orígenes de Operación	2,584	23,648	Origen	-36,711	8,097,419
Aplicación	20,262,049,741	19,847,482,551	Endeudamiento Neto	-36,711	8,097,419
Servicios Personales	1,509,638,333	1,545,338,138	Interno	-36,711	8,097,419
Materiales y Suministros	1,000,988	3,181,653	Externo	0	0
Servicios Generales	193,353,374	189,260,698	Otros Orígenes de Financiamiento	0	0
Transferencias Internas y Asignaciones al Sector Público	0	0	Aplicación	-21,342,059	73,886,275
Transferencias al Resto del Sector Público	0	0	Servicios de la Deuda	0	0
Subsidios y Subvenciones	11,367,257,350	10,643,323,695	Interno	0	0
Ayudas Sociales	7,190,799,622	6,575,763,514	Externo	0	0
Pensionamientos y Jubilaciones	0	0	Otras Aplicaciones de Financiamiento	-21,342,059	73,886,275
Transferencias a Fideicomisos, Mandatos y Contratos Análogos	0	890,614,796	Flujos netos de Efectivo por Actividades de Financiamiento	21,305,348	-65,788,856
Transferencias a la Seguridad Social	0	0	Incremento/Disminución Neta en el Efectivo y Equivalentes al Efectivo	21,307,858	-66,515,265
Donativos	0	0	Efectivo y Equivalentes al Efectivo al Inicio del Ejercicio	122,981,802	189,497,067
Transferencias al Exterior	0	0	Efectivo y Equivalentes al Efectivo al Final del Ejercicio	144,289,660	122,981,802
Participaciones	0	0			
Aportaciones	0	0			
Convenios	0	0			
Otras Aplicaciones de Operación	74	57			
Flujos Netos de Efectivo por Actividades de Operación	2,510	23,591			

Bajo protesta de decir verdad declaramos que los Estados Financieros y sus Notas son razonablemente correctos y son responsabilidad del emisor

Autorizó: LIC. ILIANA BEATRIZ MARTINEZ HERNANDEZ
DIRECTORA DE ADMINISTRACIÓN PRESUPUESTAL Y FINANCIERA

Elaboró: MTRA. MARICARMEN TORRES CRUZ
SUBDIRECTORA DE CONTABILIDAD

Cuenta Pública 2021

CUENTA PÚBLICA 2021
ESTADO DE CAMBIOS EN LA SITUACIÓN FINANCIERA
DEL 1o DE ENERO AL 31 DE DICIEMBRE DE 2021
(PESOS)

Ente Público

Consejo Nacional de Ciencia y Tecnología

Concepto	Origen	Aplicación	Concepto	Origen	Aplicación
ACTIVO	24,335,097,623	21,531,737	PASIVO	21,342,059	1,374,896,511
Activo Circulante	0	21,531,737	Pasivo Circulante	21,342,059	0
Efectivo y Equivalentes	0	21,307,858	Cuentas por Pagar a Corto Plazo	4,562,590	0
Derechos a Recibir Efectivo o Equivalentes	0	36,711	Documentos por Pagar a Corto Plazo	0	0
Derechos a Recibir Bienes o Servicios	0	0	Porción a Corto Plazo de la Deuda Pública a Largo Plazo	0	0
Inventarios	0	0	Titulos y Valores a Corto Plazo	0	0
Almacenes	0	0	Pasivos Diferidos a Corto Plazo	0	0
Estimación por Pérdida o Deterioro de Activos Circulantes	0	187,168	Fondos y Bienes de Terceros en Garantía y/o Administración a Corto Plazo	72,283	0
Otros Activos Circulantes	0	0	Provisiones a Corto Plazo	0	0
Activo No Circulante	24,335,097,623	0	Otros Pasivos a Corto Plazo	16,707,186	0
Inversiones Financieras a Largo Plazo	24,331,486,261	0	Pasivo No Circulante	0	1,374,896,511
Derechos a Recibir Efectivo o Equivalentes a Largo Plazo	0	0	Cuentas por Pagar a Largo Plazo	0	1,374,896,511
Bienes Inmuebles, Infraestructura y Construcciones en Proceso	0	0	Documentos por Pagar a Largo Plazo	0	0
Bienes Muebles	0	0	Deuda Pública a Largo Plazo	0	0
Activos Intangibles	0	0	Pasivos Diferidos a Largo Plazo	0	0
Depreciación, Deterioro y Amortización Acumulada de Bienes	3,611,362	0	Fondos y Bienes de Terceros en Garantía y/o en Administración a Largo Plazo	0	0
Activos Diferidos	0	0	Provisiones a Largo Plazo	0	0
Estimación por Pérdida o Deterioro de Activos no Circulantes	0	0	HACIENDA PÚBLICA/ PATRIMONIO	0	22,960,011,434
Otros Activos no Circulantes	0	0	Hacienda Pública/Patrimonio Contribuido	0	0
			Aportaciones	0	0
			Donaciones de Capital	0	0
			Actualización de la Hacienda Pública / Patrimonio	0	0
			Hacienda Pública/Patrimonio Generado	0	22,960,011,434
			Resultados del Ejercicio (Ahorro/Desahorro)	0	3,411,178,496
			Resultados de Ejercicios Anteriores	0	19,548,832,938
			Revalúos	0	0
			Reservas	0	0
			Rectificaciones de Resultados de Ejercicios Anteriores	0	0
			Exceso o Insuficiencia en la Actualización de la Hacienda Pública/Patrimonio	0	0
			Resultado por Posición Monetaria	0	0
			Resultado por Tenencia de Activos no Monetarios	0	0

Bajo protesta de decir verdad declaramos que los Estados Financieros y sus Notas son razonablemente correctos y son responsabilidad del emisor

Autorizó: LIC. ILIANA BEATRIZ MARTINEZ HERNANDEZ
DIRECTORA DE ADMINISTRACIÓN PRESUPUESTAL Y FINANCIERA

Elaboró: MTRA. MARICARMEN TORRES CRUZ
SUBDIRECTORA DE CONTABILIDAD

Cuenta Pública 2021


CUENTA PÚBLICA 2021
ESTADO ANALÍTICO DE LA DEUDA Y OTROS PASIVOS
DEL 1o. DE ENERO AL 31 DE DICIEMBRE DE 2021
(PESOS)

Ente Público: Consejo Nacional de Ciencia y Tecnología

Concepto	Moneda de Contratación	Institución o País Acreedor	Saldo Inicial del Periodo	Saldo Final del Periodo
DEUDA PÚBLICA				
Corto Plazo				
Deuda Interna				
Instituciones de Crédito			0	0
Títulos y Valores			0	0
Arrendamientos Financieros			0	0
Deuda Externa				
Organismos Financieros Internacionales			0	0
Deuda Bilateral			0	0
Títulos y Valores			0	0
Arrendamientos Financieros			0	0
Subtotal Corto Plazo			0	0
Largo Plazo				
Deuda Interna				
Instituciones de Crédito			0	0
Títulos y Valores			0	0
Arrendamientos Financieros			0	0
Deuda Externa				
Organismos Financieros Internacionales			0	0
Deuda Bilateral			0	0
Títulos y Valores			0	0
Arrendamientos Financieros			0	0
Subtotal Largo Plazo			0	0
Otros Pasivos			2,179,206,569	825,652,117
Total Deuda y Otros Pasivos			2,179,206,569	825,652,117

Bajo protesta de decir verdad declaramos que los Estados Financieros y sus Notas son razonablemente correctos y son responsabilidad del emisor.


 Autorizó: LIC. ILIANA BEATRIZ MARTINEZ HERNANDEZ
 DIRECTORA DE ADMINISTRACIÓN PRESUPUESTAL Y FINANCIERA


 Elaboró: MTRA. MARICARMEN TORRES CRUZ
 SUBDIRECTORA DE CONTABILIDAD

Cuenta Pública 2021

CUENTA PÚBLICA 2021
PATRIMONIO DEL ENTE PÚBLICO DEL SECTOR PARAESTATAL

(PESOS)

Ente Público: Consejo Nacional de Ciencia y Tecnología

Concepto	Monto
Total de Patrimonio del ente público	992,627,790
% del Patrimonio del Ente Público que es propiedad del Poder Ejecutivo	100.00
Patrimonio del ente público que es propiedad del Poder Ejecutivo	992,627,790

Bajo protesta de decir verdad declaramos que los Estados Financieros y sus Notas son razonablemente correctos y son responsabilidad del emisor.



Autorizó: LIC. ILIANA BEATRIZ MARTINEZ HERNANDEZ
DIRECTORA DE ADMINISTRACIÓN PRESUPUESTAL Y FINANCIERA





Elaboró: MTRA. MARICARMEN TORRES CRUZ
SUBDIRECTORA DE CONTABILIDAD

CUENTA PÚBLICA 2021

CONSEJO NACIONAL DE CIENCIA Y TECNOLOGÍA **INFORME DE PASIVOS CONTINGENTES**

EL CONSEJO NACIONAL DE CIENCIA Y TECNOLOGÍA AL CIERRE DEL EJERCICIO TERMINADO AL 31 DE DICIEMBRE DE 2021, CUENTA CON JUICIOS LABORALES INTERPUESTOS EN SU CONTRA, MISMOS QUE SE ENCUENTRAN EN PROCESO DE RESOLUCIÓN O DESAHOGO DE PRUEBAS, LA CIFRA ESTIMADA A DICHO PERIODO ASCIENDE A \$193,115,934


Autorizó: LIC. ILIANA BEATRIZ MARTINEZ HERNANDEZ
DIRECTORA DE ADMINISTRACIÓN PRESUPUESTAL Y FINANCIERA


Elaboró: MTRA. MARI ARMEN TORRES CRUZ
SUBDIRECTORA DE CONTABILIDAD

CUENTA PÚBLICA 2021

NOTAS A LOS ESTADOS FINANCIEROS (PESOS)

NOTAS DE DESGLOSE:

NOTAS AL ESTADO DE SITUACIÓN FINANCIERA

I. ACTIVO

A. EFECTIVO Y EQUIVALENTES

Corresponden a los recursos en fondos fijos y depósitos en cuentas de cheques presentados a valor nominal y las inversiones temporales consisten en depósitos en cuentas de inversión en valores a corto plazo, de gran liquidez, fácilmente convertibles en efectivo y sujetos a riesgos poco significativos de cambios de valor, se valúan a valor razonable, y están destinados para cubrir los reintegros a la Tesorería de la Federación (TESOFE) por rendimientos generados de inversión y economías, pago de las aportaciones al SAR, Vivienda, Ahorro Solidario, Cesantía y Vejez, retenciones de impuestos federales y pago de impuestos locales.

Los recursos no utilizados al cierre del ejercicio se reintegran a la TESOFE en los plazos establecidos en la normatividad vigente aplicable y al cierre del ejercicio se refleja en un pasivo.

De conformidad a lo establecido por los "Lineamientos para el Manejo de las Disponibilidades Financieras de las Entidades Paraestatales de la Administración Pública Federal", emitidos por la SHCP, publicados el 7 de febrero de 2006 en el Diario Oficial de la Federación, a partir del mes de mayo de 2006, la Entidad realiza inversiones en acciones representativas del capital social de sociedades de inversión que tienen como régimen de inversión exclusivamente valores Gubernamentales y con las siguientes calificaciones mínimas: Fitch-AAA(mex), Standard and Poor's - mxAAA y Moody's - Aaa.mx

Al 31 de diciembre de 2021 y 2020 los bancos, las inversiones y los depósitos en Garantía se integran como sigue:

	2021	2020
Bancos.	8,045,901	5,238,413
Inversiones BBVA Bancomer, S.A.	136,162,244	117,734,157
Depósitos en garantía	81,515	9,232
	<u>144,289,660</u>	<u>122,981,802</u>

CUENTA PÚBLICA 2021

B. DERECHOS A RECIBIR EFECTIVO Y EQUIVALENTES Y BIENES O SERVICIOS A RECIBIR

Al 31 de diciembre de 2021 y 2020 los derechos a recibir efectivo y equivalentes se integran como sigue:

Deudores Diversos por Cobrar a Corto Plazo

	2021	2020
Funcionarios y empleados	51,314	51,626
Por recuperaciones identificadas (1)	-	-
Otros	366,135	329,112
Total, Deudores por Cobrar a Corto Plazo	417,449	380,738
Total, Derechos a recibir Efectivo y Equivalentes	417,449	380,738

Integración de Deudores diversos por antigüedad de saldos	Vencimiento en días				Importe en pesos
	0-30	31-60	61-90	91- más de 365	
Funcionarios y empleados				51,314	51,314
Otros	63,982	3,989	675	297,489	366,135
Total, Derechos a recibir efectivo y equivalentes	63,982	3,989	675	348,803	417,449

- (1) Por recuperaciones identificadas, corresponde a recursos por conceptos de remanentes de los apoyos otorgados en el ejercicio, que ingresan al Consejo en los meses de enero y febrero del siguiente ejercicio, éstos son considerados en el Sistema Integral de Administración Financiera Federal (SIAFF) como reintegros del año en curso.

C. BIENES DISPONIBLES PARA SU TRANSFORMACIÓN O CONSUMO (INVENTARIOS)

Sin información que revelar.

CUENTA PÚBLICA 2021

D. BIENES MUEBLES, INMUEBLES E INTANGIBLES

Bienes Muebles

Integración de los Bienes Muebles

Concepto	2021	2020
Mobiliario y Equipo de Administración	139,929,457	139,929,457
Mobiliario y Equipo Educativo y Recreativo	14,728,172	14,728,172
Equipo e Instrumental Médico y de Laboratorio	1,252,135	1,252,135
Vehículos y Equipo de Transporte	1,759,819	1,759,819
Equipo de Defensa y Seguridad	417,892	417,892
Maquinaria, Otros Equipos y Herramientas	46,035,186	46,035,186
Colecciones, Obras de Arte y Objetos Valiosos	724,012	724,012
Activos Biológicos	0	0
Suma de Bienes Muebles	204,846,673	204,846,673

Producto de la conciliación contable-física se reporta el siguiente avance al 31 de diciembre de 2021.

Registro Contable	Valor de la relación de bienes muebles	Conciliación
204,846,673	204,831,103	15,570

Diferencia correspondiente a un bien reportado como robado con No. de Inventario 51221, en trámite de recuperación ante las autoridades correspondientes.

CUENTA PÚBLICA 2021

Bienes Inmuebles

Integración de los Bienes Inmuebles

Concepto	2021	2020
Terrenos	19,116,262	19,116,262
Viviendas	0	0
Edificios no Habitacionales	71,732,460	71,732,460
Otros Bienes Inmuebles	0	0
Subtotal de Bienes Inmuebles	90,848,722	90,848,722
Infraestructura	0	0
Subtotal de Infraestructura	0	0
Construcciones en Proceso en Bienes de Dominio Público	0	0
Construcciones en Proceso en Bienes Propios	0	0
Subtotal de Construcciones en Proceso	0	0
Suma de Bienes Inmuebles, Infraestructura y Construcciones en Proceso	90,848,722	90,848,722

Producto de la conciliación contable-física se reporta el siguiente avance al 31 de diciembre de 2021

Registro Contable	Valor de la relación de bienes inmuebles	Conciliación
90,848,722	90,848,722	0

CUENTA PÚBLICA 2021

En el estado de situación financiera la presentación es como sigue

	2021	2020
Bienes inmuebles	90,848,722	90,848,722
Bienes muebles	204,846,673	204,846,673
Subtotal	295,695,395	295,695,395
Depreciación acumulada	(259,853,010)	(256,241,648)
	35,842,385	39,453,747

Al 31 de diciembre de 2021 y 2020, los gastos de instalación se integran como sigue:

	2021	2020
Gastos de instalación	47,094,063	47,094,063
Amortización acumulada	(47,094,063)	(47,094,063)
	0	0
Total, de Bienes Inmuebles e Infraestructura	35,842,385	39,453,747

E. ESTIMACIONES Y DETERIOROS

Estimación para cuentas incobrables, se determina sobre saldos específicos que lo ameritan o que denotan incertidumbre en su recuperación. Al 31 de diciembre de 2021 y 2020, el saldo de la estimación es de 62,139 pesos y 249,307 pesos respectivamente se constituye por adeudos de exempleados finados y adeudos mayores a un año de antigüedad.

F. OTROS ACTIVOS

Sin información que revelar.

CUENTA PÚBLICA 2021

II. PASIVO

A. CUENTAS Y DOCUMENTOS POR PAGAR

Al 31 de diciembre de 2021 y 2020 los pasivos se integran como sigue:

	2021	2020
Servicios personales	230,613	95,909
Transferencias Otorgadas	-	-
Retenciones y contribuciones	73,293,144	69,940,337
Otras cuentas por pagar	1,565,022	489,943
	75,088,779	70,526,189

Integración por antigüedad de saldos	Vencimiento en días				Importe en pesos
	0-30	31-60	61-90	91- más365	
Servicios Personales	150,668	0	4,881	75,064	230,613

En relación a los demás pasivos y compromisos, estos se realizan dentro de los primeros días del siguiente año y su antigüedad o vencimiento es de 1 a 90 días.

CUENTA PÚBLICA 2021

El saldo de retenciones y contribuciones al 31 de diciembre de 2021 y 2020, se integra como sigue:

	2021	2020
ISR por retenciones a salarios	42,761,517	45,128,565
Impuesto al valor agregado retenido	931	96,455
Impuestos retenidos por pago de honorarios	-	-
Impuestos retenidos por pago de arrendamientos	873	839
Contribuciones de seguridad social	14,159,267	14,315,896
Otros (impuestos locales)	16,370,556	10,398,582
	73,293,144	69,940,337
	73,293,144	69,940,337

B. FONDOS DE BIENES DE TERCEROS EN ADMINISTRACIÓN Y/O GARANTÍA A CORTO PLAZO

Está representado al 31 de diciembre de 2021 por \$79,703 en efectivo para garantizar el cumplimiento de pedidos de conformidad con las Políticas, Bases y Lineamientos en Materia de Adquisiciones, Arrendamientos y Servicios del Consejo Nacional de Ciencia y Tecnología de acuerdo al siguiente detalle:

Ediciones Corunda, S.A. de.C.V.	C-78/2021	3,435
LNG Limpieza Nueva Generación S.A. de C.V.	C-79/2021	5,582
LNG Limpieza Nueva Generación S.A. de C. V.	C-80/2021	5,582
Cornerstone Translations S.C.	C-562/2021	62,387
LNG Limpieza Nueva Generación S.A. de C. V 684/2021	C-683/2021 y	1,658
Aches Limpieza S.A. de C.V.	C-682/2021	1,059
		79,703
		79,703

CUENTA PÚBLICA 2021

C. OTROS PASIVOS A CORTO PLAZO

Este saldo se integra de los recursos fiscales de operación y de Programas Sustantivos, e intereses que se reintegran a la Tesorería de la Federación como economías del ejercicio.

El pago de dichos pasivos y compromisos se realiza dentro de los primeros días del siguiente año y su antigüedad o vencimiento es de 1 a 90 días

	2021	2020
Otros pasivos circulantes	63,232,264	46,525,078
	<u>63,232,264</u>	<u>46,525,078</u>

D. PASIVOS DIFERIDOS Y OTROS

Sin información que revelar.

E. CUENTAS POR PAGAR A LARGO PLAZO

El CONACYT conviene con los gobiernos de las entidades federativas y de los municipios, el establecimiento y operación de fondos mixtos de carácter regional, estatal y municipal de apoyo a la investigación científica, el desarrollo tecnológico y la innovación, los cuales se integran y desarrollan con aportaciones de las partes en la proporción que en cada caso se determine, las partes que intervienen en los convenios son fideicomitentes.

Los recursos de origen fiscal, autogenerados, de terceros o cualesquiera otros, que ingresen a los fondos que se establezcan conforme a lo dispuesto en la Ley de Ciencia y Tecnología no se revertirán en ningún caso al Gobierno Federal, y a la terminación del contrato de fideicomiso por cualquier causa legal o contractual, los recursos que se encuentren en el mismo pasarán al patrimonio de los fideicomitentes.

En este sentido y dando cumplimiento a lo establecido en el Artículo 32 de la Ley General de Contabilidad Gubernamental, se determinó un derecho patrimonial a favor de los fideicomitentes en los fondos mixtos (32 entidades federativas y 3 gobiernos municipales) en función a la proporción que representan sus aportaciones del total de las mismas, sobre la disponibilidad de efectivo al 31 de diciembre de 2020.

CUENTA PÚBLICA 2021

Sin embargo, mediante publicación en el Diario Oficial de la Federación con fecha 2 de abril de 2020, se publica el Decreto por el que se ordena la extinción o terminación de los fideicomisos públicos, mandatos públicos y análogos.

En donde se considera que el Plan Nacional de Desarrollo 2019-2024, dispone como uno de sus principios rectores el de "Economía para el bienestar", a través del cual el Gobierno Federal se compromete a retomar el camino del crecimiento con austeridad y sin corrupción, disciplina fiscal, cese del endeudamiento, respeto a las decisiones autónomas del Banco de México, creación de empleos, fortalecimiento del mercado interno, impulso al agro, a la investigación, la ciencia y la educación;

Que, en ese sentido, es propósito del Gobierno de México que la Administración Pública Federal se conduzca con Austeridad Republicana, lo que implica combatir el despilfarro de los bienes y recursos nacionales, y la administración de los recursos con eficiencia, eficacia, economía, transparencia y honradez para satisfacer los objetivos a los que están destinados, y

Que, en congruencia con lo señalado, resulta necesario analizar la permanencia de fideicomisos y fondos públicos, por lo que he determinado que los recursos públicos que los integren sean enterados en términos de las disposiciones aplicables a la Tesorería de la Federación y se lleven a cabo los procesos para su extinción, ello salvaguardando en todo momento los derechos de terceros

Asimismo, en la 3ª Sesión Extraordinaria 2020 de la Junta de Gobierno del Conacyt, celebrada el 17 de noviembre del presente año, en su Acuerdo 3aExtraord-04/2020, se estableció lo siguiente:

la Junta de Gobierno del Conacyt ratifica y aprueba la extinción de todos los fondos institucionales, sectoriales y mixtos constituidos al amparo de la Ley de Ciencia y Tecnología y, en consecuencia, la terminación de los respectivos contratos de fideicomiso y demás instrumentos vigentes relativos a la constitución de tales fondos, debiéndose registrar el acto correspondiente ante la Secretaría de Hacienda y Crédito Público, informando trimestralmente acerca del estado y movimientos que se lleven a cabo en el cumplimiento de las obligaciones del Fondo.

Asimismo, aprueba que se modifiquen el marco jurídico-normativo de todos los fondos institucionales, sectoriales y mixtos constituidos al amparo de la Ley de Ciencia y Tecnología en el que se incluyen los contratos de fideicomiso y las reglas de operación respectivos a efecto de que el fondo sectorial correspondiente se ajuste a lo dispuesto en la Ley Federal de Presupuesto y Responsabilidad Hacendaria y su Reglamento, y en consecuencia concentren en la Tesorería de la Federación, en términos de la Ley de Ingresos de la Federación para el ejercicio fiscal que corresponda, la totalidad de los recursos públicos federales que formen parte del patrimonio de dichos fideicomisos, en términos de las disposiciones aplicables, en la fecha que determine la Secretaría de Hacienda y Crédito Público en conjunto con el Consejo Nacional de Ciencia y Tecnología, sin que la misma rebase el 30 de junio de 2021.

Por lo anterior los saldos reflejados como disponibilidades en los fideicomisos pasarán a la Tesorería de la Federación en cuanto se concreten los procesos señalados en el Acuerdo del Ejecutivo, por lo que los saldos en la cuenta de pasivo ya no reflejan los compromisos con los

CUENTA PÚBLICA 2021

fideicomitentes de los Fondos Mixtos, y estos saldos se registrarán en cuanto se cuenten con los estados financieros a la extinción de cada fideicomiso, por lo que hasta este momento se registraron 19 fideicomisos Mixtos sin disponibilidad de efectivo.

Concepto	Importe
Disponibilidad al 31 de diciembre 2021 Fondos Mixtos	1,634,376,126
Pasivo a favor de OTROS fideicomitentes por los derechos patrimoniales en caso de terminación del Fideicomiso	687,251,371

NOTAS AL ESTADO DE ACTIVIDADES

I. INGRESOS DE GESTIÓN

A. INGRESOS PROPIOS

Por el ejercicio 2021 no se obtuvieron ingresos propios.

B. TRANSFERENCIAS, ASIGNACIONES, SUBSIDIOS Y OTRAS AYUDAS

	2021	2020
Transferencias Corrientes	1,703,992,694	2,628,395,285
Subsidios	9,922,933,807	9,832,609,015
Ayudas Sociales	8,635,123,166	7,386,478,194
	20,262,049,667	19,847,482,494

Transferencias por Servicios Personales 1,509,638,333 Materiales y Suministros 1,000,988 Contratación de Servicios 193,353,373.

Subsidios para el desarrollo de actividades prioritarias para Capacitación y Becas 9,922,933,807.

Ayudas Sociales para apoyar a la investigación científica y tecnológica por 1,444,323,544 y el Sistema Nacional de Investigadores por 7,190,799,622.

CUENTA PÚBLICA 2021

C. INGRESOS FINANCIEROS

Al 31 de diciembre de 2021 se registraron los movimientos generados por los fideicomisos mediante los cuales se reconoció los intereses ganados por las disponibilidades financieras durante el ejercicio, por lo que la integración de los ingresos financieros es el siguiente:

	2021	2020
Ingresos financieros por disponibilidad de Fideicomisos	476,317,237	1,413,921,910
	476,317,237	1,413,921,910

D. GASTOS Y OTRAS PÉRDIDAS

Al 31 de diciembre de 2021 y 2020, los gastos de operación se integran como sigue:

	2021	2020
Servicios personales	1,509,638,333	1,545,338,138
Materiales y suministros	1,000,988	3,181,653
Servicios generales	193,353,374	189,260,698
	1,703,992,695	1,737,780,489

Los gastos de transferencias, asignaciones, subsidios y otras ayudas se integran como sigue:

	2021	2020
Becas	9,922,933,806	9,832,609,016
Sistema Nacional de Investigadores/Ayudas sociales	7,190,799,622	6,431,029,768
Programa de Fomento a la Capacidad Científica y Tecnológica	1,444,323,544	955,448,425
	18,558,056,972	17,219,087,209

CUENTA PÚBLICA 2021

Estimaciones, Depreciaciones y Amortizaciones

	2021	2020
Estimaciones	-	5,211
Depreciación de bienes inmuebles	230,189	230,189
Depreciación de bienes muebles	3,381,173	3,578,575
Amortización de activos diferidos	-	10,039
	3,611,362	3,824,014

E. OTROS GASTOS

	2021	2020
Otros Gastos	74	58
Otros Gastos (Reconocimiento Fideicomisos)	2,829,574,691	5,555,325,987
	2,829,574,765	5,555,326,045

NOTAS AL ESTADO DE VARIACIONES EN LA HACIENDA PÚBLICA

I. MODIFICACIONES AL PATRIMONIO CONTRIBUIDO

El patrimonio proviene de los bienes pertenecientes al antiguo Instituto Nacional de Investigación Científica que desapareció con la publicación de la Ley que crea al Consejo Nacional de Ciencia y Tecnología.

Posteriormente, y en términos de la propia Ley, el patrimonio se incrementó con los bienes muebles e inmuebles asignados por el Ejecutivo Federal y los que reciba a través de donaciones.

Asimismo, a partir del 1 de enero de 2008 se suspendió el reconocimiento de los efectos de la inflación en los estados financieros; sin embargo, los activos, pasivos y patrimonio incluyen los efectos de re expresión reconocidos hasta el 31 de diciembre de 2007.

CUENTA PÚBLICA 2021

Los recursos recibidos del Gobierno Federal, por concepto de Bienes Muebles e Inmuebles y Obra Pública, se incluyen en los estados financieros en el rubro de Aportaciones del Gobierno Federal.

El patrimonio contribuido al 31 de diciembre de 2021 y 2020, se integra como sigue:

	2021	2020
Aportaciones	21,094,531	21,094,531
Patrimonio Original	1,037,003	1,037,003
Patrimonio por actualización	111,259,374	111,259,374
Por Extinción de Fondos	10,886,003	10,886,003
Patrimonio por Conciliación	6,886,360	6,886,360
	151,163,271	151,163,271
Por donación	36,500,689	36,500,689
	187,663,960	187,663,960

NOTAS AL ESTADO DE FLUJOS DE EFECTIVO

I. EFECTIVO Y EQUIVALENTES

A. EFECTIVO Y EQUIVALENTES

Este saldo se integra como sigue:

	2021	2020
Bancos/Tesorería	8,045,901	5,238,413
Inversiones en Valores	136,162,244	117,734,157
Depósitos de fondos de terceros en garantía	81,515	9,232
	144,289,660	122,981,802

CUENTA PÚBLICA 2021

Estos recursos están destinados para cubrir los reintegros a la Tesorería de la Federación (TESOFE) por rendimientos generados de inversión y economías, pago de las aportaciones al SAR, Vivienda, Ahorro Solidario, Cesantía y Vejez, retenciones de impuestos federales y pago de impuestos locales.

B. DETALLE DE ADQUISICIONES DE BIENES MUEBLES E INMUEBLES

En el ejercicio 2021 no hubo adquisiciones de Bienes Muebles e Inmuebles.

C. CONCILIACIÓN DE LOS FLUJOS DE EFECTIVO NETO DE LAS ACTIVIDADES DE OPERACIÓN Y LA CUENTA DE AHORRO/DESAHORRO ANTES DE RUBROS EXTRAORDINARIOS

Concepto	2021	2020
Ahorro/Desahorro antes de rubros Extraordinarios	779,814,308	6,916,956,736
Movimientos de partidas (o rubros) que no afectan al efectivo		
Depreciación	3,611,362	3,808,763
Amortización	0	10,039
Estimaciones	0	5,212
Incremento en las provisiones	0	0
Incremento en inversiones producido por revaluación	0	0
Ganancia/pérdida en venta de propiedad, planta y equipo	0	0
Aumento/ (Disminución) en cuentas por cobrar	36,711	-8,097,419
Partidas extraordinarias	2,829,574,765	5,555,326,045

CUENTA PÚBLICA 2021

D. CONCILIACIÓN ENTRE LOS INGRESOS PRESUPUESTARIOS Y CONTABLES, ASÍ COMO ENTRE LOS EGRESOS PRESUPUESTARIOS Y LOS GASTOS CONTABLES

Conciliación entre los ingresos Presupuestarios y Contables

Consejo Nacional de Ciencia y Tecnología
Conciliación entre los Ingresos Presupuestarios y Contables
Correspondientes del 1 de enero al 31 de diciembre 2021
(Pesos)

		20,262,049,667
Ingresos Presupuestarios		
1. Más ingresos contables no presupuestarios		779,814,308
Incremento por variación de inventarios		
Disminución del exceso de estimaciones por pérdida o deterioro u obsolescencia		
Disminución del exceso de provisiones		
Otros ingresos y beneficios varios	2,584	
Otros ingresos contables no presupuestarios (Intereses Fideicomisos-Fondos CONACYT)	779,811,724	
2. Menos ingresos presupuestarios no contables		0
Productos de capital	0	
Aprovechamientos capital		
Ingresos derivados de financiamientos		
Otros ingresos presupuestarios no contables		
Ingresos Contables		
		21,041,863,975

CUENTA PÚBLICA 2021

Conciliación entre los Egresos Presupuestarios y los Gastos Contables

Consejo Nacional de Ciencia y Tecnología
 Conciliación entre los Egresos Presupuestarios y los Gastos Contables
 Correspondientes del 1 de enero al 31 de diciembre 2021
 (Pesos)

Total de egresos (presupuestarios)		20,262,049,667
1.	Menos egresos presupuestarios no contables	0
	Mobiliario y equipo de administración	0
	Mobiliario y equipo educacional y recreativo	0
	Equipo e instrumental médico y de laboratorio	0
	Maquinaria, otros equipos y herramientas	0
	Aportaciones a Fideicomisos, Mandatos y Contratos Análogos	0
2.	Más gastos contables no presupuestales	2,833,186,127
	Estimaciones, depreciaciones, deterioros, obsolescencia y amortizaciones	3,611,362
	Provisiones	
	Disminución de inventarios	
	Aumento por insuficiencia de estimaciones por pérdida o deterioro u obsolescencia	
	Aumento por insuficiencia de provisiones	
	Otros gastos	74
	Otros gastos contables no presupuestales (Fideicomisos)	2,829,574,691
Total de Gasto Contable		23,095,235,794

NOTAS DE MEMORIA (CUENTAS DE ORDEN)

CUENTAS DE ORDEN CONTABLES Y PRESUPUESTALES

I. CUENTAS DE ORDEN Y CONTABLES

Al 31 de diciembre 2021 y diciembre 2020, los saldos en cuentas de orden contables se integran como sigue:

	2021	2020
Cobranzas FIDETEC	0	4,208,324
Adquisiciones de Fianzas por Garantías	18,939,887	30,509,667
Pagos en demasía S. N. I.	0	153,276
CONACYT Fondo de Ahorro	52,166,750	56,135,516
Bienes de consumo	883,041	1,146,887
Bienes en comodato	8,375,840	7,959,299
Litigios en proceso	193,115,934	210,051,143
	273,481,452	310,164,112

CUENTA PÚBLICA 2021

II. CUENTAS DE ORDEN PRESUPUESTALES

Al 31 de diciembre 2021 y diciembre 2020, los saldos en cuentas de orden presupuestales se integran como sigue

	2021	2020
Presupuesto de Ingresos Aprobado	20,189,829,182	19,487,574,109
Presupuesto de Ingresos Modificado	74,220,485	362,408,384
Presupuesto de Ingresos por Recibir	2,000,000	2,500,000
Presupuesto de Ingresos Devengado	-	-
Presupuesto de Ingresos Recaudado	20,262,049,667	19,847,482,493
Presupuesto de Egresos Aprobado	20,189,829,182	19,487,574,109
Presupuesto de Egresos Modificado	74,220,485	362,408,384
Presupuesto de Egresos por Ejercer	2,000,000	2,500,000
Presupuesto de Egresos Devengado	-	-
Presupuesto de Egresos Pagado	20,262,049,667	19,847,482,493

NOTAS DE GESTIÓN ADMINISTRATIVA

INTRODUCCIÓN

Los Estados Financieros de los entes públicos, proveen de información financiera a los principales usuarios de la misma, al Congreso y a los Ciudadanos.

El objetivo del presente documento es la revelación del contexto y de los aspectos económicos-financieros más relevantes que influyeron en las decisiones del período, y que deberán ser considerados en la elaboración de los estados financieros para la mayor comprensión de los mismos y sus particularidades.

De esta manera se informa y explica la respuesta del gobierno a las condiciones relacionadas con la información financiera de cada período de gestión; además, de exponer aquellas políticas que podrían afectar la toma de decisiones en períodos posteriores.

PANORAMA ECONÓMICO Y FINANCIERO

Para dar cumplimiento a los objetivos institucionales del Consejo, éste contó con un presupuesto autorizado por la H. Cámara de Diputados para el ejercicio 2020 de 20,189,829,182 teniendo adecuaciones presupuestarias en el transcurso del ejercicio por 74,220,485 mismo que fue ejercido de conformidad a los Programas Sustantivos autorizados que opera el Consejo

AUTORIZACIÓN E HISTORIA

I. FECHA DE CREACIÓN:

El Consejo Nacional de Ciencia y Tecnología (CONACYT), es un Organismo Descentralizado del Estado, no sectorizado, con personalidad jurídica y patrimonio propio, que goza de autonomía técnica, operativa y administrativa, creado mediante Ley Publicada en el Diario Oficial de la Federación (DOF) el 29 de diciembre de 1970, y abrogada con una nueva Ley Orgánica del Consejo Nacional de Ciencia y Tecnología publicada en el DOF el 5 de junio de 2002, la cual tuvo su última modificación el 20 de mayo de 2014.

II. PRINCIPALES CAMBIOS EN SU ESTRUCTURA:

El 30 de marzo de 2005 se publicó en el DOF la incorporación a la estructura orgánica del CONACYT de la Secretaría Ejecutiva de la Comisión Intersecretarial de Bioseguridad de los Organismos Genéticamente Modificados CIBIOGEM, por lo que se considera como una unidad administrativa.

CUENTA PÚBLICA 2021

Con fecha 17 de febrero de 2020, se publicó en el Diario Oficial de la Federación, el acuerdo por el que se expide el Estatuto Orgánico del Consejo Nacional de Ciencia y Tecnología, en donde señala en su Título II. Órganos y Unidades Administrativas, Capítulo Primero, como se compone la Estructura Orgánica

El 2 de junio de 2020, se publica en el DOF el Acuerdo por el que se reforman diversas disposiciones del Estatuto Orgánico del Consejo Nacional de Ciencia y Tecnología. En donde cambian los numerales de algunos Órganos y Unidades Administrativas del CONACYT

ORGANIZACIÓN Y OBJETO SOCIAL

I. OBJETO SOCIAL

Ser la entidad asesora del Ejecutivo Federal y especializada para articular las políticas públicas del Gobierno Federal y promover el desarrollo de la investigación científica, el desarrollo tecnológico y la innovación a fin de impulsar la modernización tecnológica del país.

II. PRINCIPAL ACTIVIDAD

Contribuir a la formación y fortalecimiento del capital humano de alto nivel, impulsar el desarrollo de las vocaciones y capacidades científicas, tecnológicas y de innovación locales, para fortalecer el desarrollo regional sustentable e incluyente, contribuir a la generación, transferencia y aprovechamiento del conocimiento vinculando a las instituciones de educación superior y los centros de investigación con empresas, fortalecer la infraestructura científica y tecnológica del país y fortalecer las capacidades científicas, tecnológicas y de innovación en biotecnología para resolver necesidades del país de acuerdo con el marco normativo de bioseguridad.

III. EJERCICIO FISCAL

El ejercicio fiscal, administrativo y presupuestal se determina de forma anual y es el comprendido del 1 de enero de 2021 al 31 de diciembre de 2021.

IV. RÉGIMEN JURÍDICO

El CONACYT es un Organismo Descentralizado del Estado, no sectorizado, con personalidad jurídica y patrimonio propios, que goza de autonomía técnica, operativa y administrativa, regulado por la Ley Federal de las Entidades Paraestatales

V. CONSIDERACIONES FISCALES

El CONACYT se encuentra dentro del régimen fiscal del Título III de la Ley del Impuesto Sobre la Renta, que regula a las personas morales con fines no lucrativos, por lo que es no contribuyente del Impuesto Sobre la Renta, asimismo solo está obligado a retener y enterar Impuesto sobre la renta e impuesto al valor agregado por conceptos de servicios personales, honorarios, arrendamientos, fletes.

VI. ESTRUCTURA ORGANIZACIONAL BÁSICA

Para el despacho de los asuntos de su competencia, el CONACYT cuenta con los órganos y unidades siguientes:

- Junta de Gobierno
- Dirección General
- Direcciones Adjuntas de:
 - ❖ Desarrollo Científico
 - ❖ Desarrollo Tecnológico, Vinculación e Innovación
- Unidades de:
 - ❖ Unidad de Articulación Sectorial y Regional.
 - ❖ Unidad de Planeación, Comunicación y Cooperación Internacional.
 - ❖ Unidad de Asuntos Jurídicos.
 - ❖ Unidad de Administración y Finanzas
- Secretaría Ejecutiva de la CIBIOGEM
- Coordinaciones:
 - ❖ Coordinación de Apoyos a Becarios e Investigadores
 - ❖ Coordinación de Comunicación
 - ❖ Coordinación de Repositorios, Investigación y Prospectiva
- Órgano Interno de Control
Órgano de Vigilancia: Comisario Público
- Órganos Colegiados Internos

CUENTA PÚBLICA 2021

- ❖ Comisión Asesora
- ❖ Foro Consultivo Científico y Tecnológico

Con base en el Decreto por el que se reforman, adicionan y derogan diversas disposiciones de la Ley Orgánica de la Administración Pública Federal publicado en 30 de noviembre de 2018, en su Transitorio Tercero que señala: Todas las referencias que hagan mención al Oficial Mayor de las Secretarías de Estado en la normatividad vigente, se entenderán hechas al titular de la Unidad de Administración y Finanzas de las respectivas entidades o dependencias, o su equivalente, salvo en el caso de las Secretarías de la Defensa Nacional, de Marina y de Hacienda y Crédito Público, en lo conducente.

Con fecha 17 de febrero de 2020, se publicó en el Diario Oficial de la Federación, el acuerdo por el que se expide el Estatuto Orgánico del Consejo Nacional de Ciencia y Tecnología, en donde señala en su Título II. Órganos y Unidades Administrativas, Capítulo Primero, como se compone la Estructura Orgánica

El 2 de junio de 2020, se publica en el DOF el Acuerdo por el que se reforman diversas disposiciones del Estatuto Orgánico del Consejo Nacional de Ciencia y Tecnología. En donde cambian los numerales de algunos Órganos y Unidades Administrativas del CONACYT

VII. FIDEICOMISOS, MANDATOS Y CONTRATOS ANÁLOGOS DE LOS CUALES ES FIDEICOMITENTE

El CONACYT participaba en 65 fideicomisos de los cuales 64 eran Fondos CONACYT, creados con base en la Ley de Ciencia y Tecnología publicada el 5 de junio de 2002 en el DOF y uno que fue constituido con anterioridad al año 2000 el cual se encuentra en extinción por lo que CONACYT ya no aporta recursos, asimismo el FOINS se extinguió y traspaso sus recursos al FORDECYT-PRONACES.

Mediante publicación en el Diario Oficial de la Federación con fecha 2 de abril de 2020, se publica el Decreto por el que se ordena la extinción o terminación de los fideicomisos públicos, mandatos públicos y análogos, los cuales operaban según lo siguiente:

Nombre del Fideicomiso	Tipo de Fideicomiso	Participación
Fondo Institucional	Fondos Institucionales	Fideicomitente
Fondo de Fomento Regional para el Desarrollo Científico, Tecnológico y de Innovación.	Fondos Institucionales	Fideicomitente
Fondo de la Comisión Intersecretarial de Bioseguridad de los Organismos Genéticamente Modificados	Fondos Institucionales	Fideicomitente
Fondo de Cooperación Internacional en Ciencia y Tecnología	Fondos Institucionales	Fideicomitente

CUENTA PÚBLICA 2021

Nombre del Fideicomiso	Tipo de Fideicomiso	Participación
Fomix-Aguascalientes	Fondos Mixtos	Co-Fideicomitente
Fomix-Baja California	Fondos Mixtos	Co-Fideicomitente
Fomix-Baja California Sur	Fondos Mixtos	Co-Fideicomitente
Fomix-Campeche	Fondos Mixtos	Co-Fideicomitente
Fomix-Municipio Ciudad Juarez	Fondos Mixtos	Co-Fideicomitente
Fomix-Chiapas	Fondos Mixtos	Co-Fideicomitente
Fomix-Chihuahua	Fondos Mixtos	Co-Fideicomitente
Fomix-Coahuila	Fondos Mixtos	Co-Fideicomitente
Fomix-Colima	Fondos Mixtos	Co-Fideicomitente
Fomix-Distrito Federal	Fondos Mixtos	Co-Fideicomitente
Fomix-Durango	Fondos Mixtos	Co-Fideicomitente
Fomix-Estado de México	Fondos Mixtos	Co-Fideicomitente
Fomix-Guanajuato	Fondos Mixtos	Co-Fideicomitente
Fomix-Guerrero	Fondos Mixtos	Co-Fideicomitente
Fomix-Hidalgo	Fondos Mixtos	Co-Fideicomitente
Fomix-Jalisco	Fondos Mixtos	Co-Fideicomitente
Fomix-Municipio La Paz	Fondos Mixtos	Co-Fideicomitente
Fomix-Michoacán	Fondos Mixtos	Co-Fideicomitente
Fomix-Morelos	Fondos Mixtos	Co-Fideicomitente
Fomix-Municipio Puebla	Fondos Mixtos	Co-Fideicomitente
Fomix-Nayarit	Fondos Mixtos	Co-Fideicomitente
Fomix-Nuevo León	Fondos Mixtos	Co-Fideicomitente
Fomix-Oaxaca	Fondos Mixtos	Co-Fideicomitente
Fomix-Puebla	Fondos Mixtos	Co-Fideicomitente

CUENTA PÚBLICA 2021

Nombre del Fideicomiso	Tipo de Fideicomiso	Participación
Fomix-Querétaro	Fondos Mixtos	Co-Fideicomitente
Fomix-Quintana Roo	Fondos Mixtos	Co-Fideicomitente
Fomix-San Luis Potosí	Fondos Mixtos	Co-Fideicomitente
Fomix-Sinaloa	Fondos Mixtos	Co-Fideicomitente
Fomix-Sonora	Fondos Mixtos	Co-Fideicomitente
Fomix-Tabasco	Fondos Mixtos	Co-Fideicomitente
Fomix-Tamaulipas	Fondos Mixtos	Co-Fideicomitente
Fomix-Tlaxcala	Fondos Mixtos	Co-Fideicomitente
Fomix-Veracruz	Fondos Mixtos	Co-Fideicomitente
Fomix-Yucatán	Fondos Mixtos	Co-Fideicomitente
Fomix-Zacatecas	Fondos Mixtos	Co-Fideicomitente

Nombre del Fideicomiso	Tipo de Fideicomiso	Participación
Fondo Sectorial de Investigación, Desarrollo Tecnológico e Innovación en Actividades Espaciales, CONACYT-AEM	Fondos Sectoriales	Fideicomitente
Fondo Sectorial de Investigación para el Desarrollo Aeroportuario y la Navegación Aérea	Fondos Sectoriales	Fideicomitente
Fondo Sectorial para la Investigación, el Desarrollo y la Innovación Tecnológica Forestal	Fondos Sectoriales	Fideicomitente
Fondo Sectorial de Investigación y Desarrollo sobre el Agua	Fondos Sectoriales	Fideicomitente
Fondo de Desarrollo Científico y Tecnológico para el Fomento de la Producción y Financiamiento de Vivienda y el Crecimiento del Sector Habitacional	Fondos Sectoriales	Fideicomitente
Fondo de Innovación Tecnológica Secretaría de Economía-CONACYT	Fondos Sectoriales	Fideicomitente
Fondo Sectorial para Investigación y Desarrollo Tecnológico en Energía	Fondos Sectoriales	Fideicomitente

CUENTA PÚBLICA 2021

Nombre del Fideicomiso	Tipo de Fideicomiso	Participación
Fondo Sectorial de Innovación Secretaría de Económica-CONACYT	Fondos Sectoriales	Fideicomitente
Fondo Sectorial CONACYT-Secretaría de Energía-Hidrocarburos	Fondos Sectoriales	Fideicomitente
Fondo Sectorial CONACYT-INEGI	Fondos Sectoriales	Fideicomitente
Fondo Sectorial de investigación INIFED-CONACYT	Fondos Sectoriales	Fideicomitente
Fondo Sectorial de Investigación y Desarrollo INMUJERES-CONACYT	Fondos Sectoriales	Fideicomitente
Fondo Sectorial de Investigación y Desarrollo en Ciencias Navales	Fondos Sectoriales	Fideicomitente
Fondo Sectorial de Investigación SER-CONACYT	Fondos Sectoriales	Fideicomitente
Fondo Sectorial de Investigación en Materias Agrícola, Pecuaria, Acuicultura, Agrobiotecnología y Recursos Filogenéticos	Fondos Sectoriales	Fideicomitente
Fondo Sectorial de Investigación en Salud y Seguridad Social	Fondos Sectoriales	Fideicomitente
Fondo sectorial para la investigación, el Desarrollo y la Innovación Tecnológica en Turismo	Fondos Sectoriales	Fideicomitente
Fondo Sectorial de Investigación, Desarrollo Tecnológico e Innovación del Ejército y Fuerza Aérea Mexicanos	Fondos Sectoriales	Fideicomitente
Fondo Sectorial de Investigación para el Desarrollo Social	Fondos Sectoriales	Fideicomitente
Fondo Sectorial Secretaría de Gobernación-Comisión Nacional de Seguridad	Fondos Sectoriales	Fideicomitente
Fondo de Investigación Ambiental	Fondos Sectoriales	Fideicomitente
Fondo Sectorial de Investigación para la Educación	Fondos Sectoriales	Fideicomitente
Fondo Sectorial CONACYT-Secretaría de Energía-Sustentabilidad Energética	Fondos Sectoriales	Fideicomitente
Fondo Sectorial para la Evaluación de la Educación INEE	Fondos Sectoriales	Fideicomitente
Fondo Sectorial CONEVAL	Fondos Sectoriales	Fideicomitente

Asimismo, en la 3ª Sesión Extraordinaria 2020 de la Junta de Gobierno del Conacyt, celebrada el 17 de noviembre del 2020, en su Acuerdo 3aExtraord-04/2020, se estableció lo siguiente:

la Junta de Gobierno del Conacyt ratifica y aprueba la extinción de todos los fondos institucionales, sectoriales y mixtos constituidos al amparo de la Ley de Ciencia y Tecnología y, en consecuencia, la terminación de los respectivos contratos de fideicomiso y demás instrumentos vigentes relativos a la constitución de tales fondos, debiéndose registrar el acto correspondiente ante la Secretaría de Hacienda y Crédito Público, informando trimestralmente acerca del estado y movimientos que se lleven a cabo en el cumplimiento de las obligaciones del Fondo.

Asimismo, aprueba que se modifiquen el marco jurídico-normativo de todos los fondos institucionales, sectoriales y mixtos constituidos al amparo de la Ley de Ciencia y Tecnología en el que se incluyen los contratos de fideicomiso y las reglas de operación respectivos a efecto de que el fondo sectorial correspondiente se ajuste a lo dispuesto en la Ley Federal de Presupuesto y Responsabilidad Hacendaria y su Reglamento, y en consecuencia concentren en la Tesorería de la Federación, en términos de la Ley de Ingresos de la Federación para el ejercicio fiscal que corresponda, la totalidad de los recursos públicos federales que formen parte del patrimonio de dichos fideicomisos, en términos de las disposiciones aplicables, en la fecha que determine la Secretaría de Hacienda y Crédito Público en conjunto con el Consejo Nacional de Ciencia y Tecnología, sin que la misma rebase el 30 de junio de 2021.

Sin embargo, el proceso se ha extendido hasta el mes de diciembre por lo que se continua con el proceso de extinción de estos fondos.

BASES DE PREPARACIÓN DE LOS ESTADOS FINANCIEROS

Los estados financieros adjuntos se prepararon de conformidad con las disposiciones vigentes de la Ley General de Contabilidad Gubernamental (LGCG), las Normas de Información Financiera Gubernamental General para el Sector Paraestatal, los Postulados Básicos de Contabilidad Gubernamental emitidas por la Unidad de Contabilidad Gubernamental de la Secretaría de Hacienda y Crédito Público (SHCP) y las disposiciones legales aplicables.

El efectivo y equivalentes, los Derechos a recibir Efectivo y Equivalentes y Bienes o Servicios a Recibir e Inversiones Financieras, se registran a valor nominal, los bienes muebles e inmuebles se registran al costo de adquisición y los saldos provenientes de adquisiciones realizadas hasta el 31 de diciembre de 2007 se actualizaron aplicando la metodología establecida en las Normas de Información Financiera Gubernamental General Para el Sector Paraestatal. Las Estimaciones por pérdida o Deterioro de Activos Circulantes, se determina sobre saldos específicos que lo ameritan o que denotan incertidumbre en su recuperación.

CUENTA PÚBLICA 2021

Las Cuentas por Pagar a Corto Plazo, Fondos y Bienes de Terceros en Garantía y/o Administración a Corto Plazo, y Otros Pasivos a Corto Plazo se registran a valor nominal.

POLÍTICAS DE CONTABILIDAD SIGNIFICATIVAS

I. ACTUALIZACIÓN

La NIFGGSP 04 "Reexpresión" establece las circunstancias en la cuales las entidades deberán reconocer los efectos de la inflación en los estados financieros, considerando para tales efectos dos situaciones:

Entorno económico no inflacionario. - Se refiere cuando la inflación es poco importante y se considera controlada en el país; es decir, cuando la inflación acumulada de los tres ejercicios anuales anteriores es menor que el 26% (promedio anual del 8%).

Entorno económico inflacionario. - Cuando los niveles de inflación provocan que la moneda se deprecie de manera importante en su poder adquisitivo y puede dejarse de ser considerada como referente para liquidar transacciones económicas ocurridas en el pasado; es decir, cuando la inflación acumulada de los tres ejercicios anteriores es igual o superior que el 26% (promedio 8% anual).

La inflación acumulada de los tres ejercicios anteriores al 31 de diciembre de 2021 y 2020, es 13.33% Y negativa, respectivamente por lo tanto, el entorno económico califica como no inflacionario en ambos ejercicios.

Los porcentajes de inflación por los años que terminaron el 31 de diciembre de 2021 y 2020 fueron 7.36% y 3.15%, respectivamente.

A partir del 1 de enero de 2008, la Entidad suspendió el reconocimiento de los efectos de la inflación en los estados financieros; sin embargo, los activos, pasivos y capital contable incluyen los efectos de re expresión reconocidos hasta el 31 de diciembre de 2007.

II. OPERACIONES EN EL EXTRANJERO

Sin información que revelar.

III. MÉTODO DE VALUACIÓN DE LA INVERSIÓN EN ACCIONES DE COMPAÑÍAS SUBSIDIARIAS NO CONSOLIDADAS Y ASOCIADAS

Sin información que revelar.

IV. SISTEMA Y MÉTODO DE VALUACIÓN DE INVENTARIOS Y COSTO DE LO VENDIDO

Sin información que revelar

V. BENEFICIOS A EMPLEADOS

De conformidad con la NIFGGSP 05 "Obligaciones laborales", en las entidades paraestatales cuyas relaciones de trabajo están sujetas al Apartado "B" del Artículo 123 Constitucional y su legislación reglamentaria; en principio no reconocerán pasivos por obligaciones laborales al retiro de sus trabajadores; toda vez que éstas, son en su totalidad asumidas por el Instituto de Seguridad y Servicios Sociales de los Trabajadores del Estado (ISSSTE); respecto a las primas de antigüedad, no existe esta obligación.

VI. PROVISIONES

Sin información que revelar

VII. RESERVAS

Sin información que revelar.

VIII. CAMBIOS EN POLÍTICAS CONTABLES

A partir del 31 de diciembre de 2015, CONACYT adoptó la aplicación señalada en el artículo 32 de la Ley General de Contabilidad Gubernamental (LGCG) que establece que los entes públicos deberán registrar en una cuenta de activo, los derechos patrimoniales que tengan en fideicomisos sin estructura orgánica, mandos y contratos análogos.

IX. RECLASIFICACIONES

Sin información que revelar

X. DEPURACIÓN Y CANCELACIÓN DE SALDOS

Sin información que revelar.

POSICIÓN EN MONEDA EXTRANJERA Y PROTECCIÓN POR RIESGO CAMBIARIO

I. ACTIVOS EN MONEDA EXTRANJERA

Sin información que revelar.

II. PASIVOS EN MONEDA EXTRANJERA

Sin información que revelar.

III. POSICIÓN EN MONEDA EXTRANJERA

Sin Información que revelar

IV. TIPO DE CAMBIO

Sin información que revelar

V. EQUIVALENTE EN MONEDA NACIONAL

Sin información que revelar.

REPORTE ANALÍTICO DEL ACTIVO

I. VIDA ÚTIL O PORCENTAJES DE DEPRECIACIÓN, DETERIORO O AMORTIZACIÓN UTILIZADOS EN LOS DIFERENTES TIPOS DE ACTIVOS

Se registran al costo de adquisición. Los saldos que provienen de adquisiciones realizadas hasta el 31 de diciembre de 2007 se actualizaron aplicando factores derivados del Índice Nacional de Precios al Consumidor (INPC) hasta esa fecha.

CUENTA PÚBLICA 2021

La depreciación se calcula conforme al método de línea recta a partir del mes siguiente de su adquisición y los porcentajes utilizados son los siguientes:

Edificios no habitacionales	5%
Mobiliario y equipo de administración	10%
Equipo de cómputo y tecnología de la información	30%
Mobiliario y equipo educacional y recreativo	10%
Equipo e instrumental médico y de laboratorio	10%
Equipo de defensa y seguridad	10%
Maquinaria otros equipos y herramientas	10%
Bienes artísticos, culturales y científicos	10%
Equipo de transporte	25%
Gastos de instalación	10%

II. CAMBIOS EN EL PORCENTAJE DE DEPRECIACIÓN O VALOR RESIDUAL DE LOS ACTIVOS

Sin información que revelar.

III. IMPORTE DE LOS GASTOS CAPITALIZADOS EN EL EJERCICIO, TANTO FINANCIEROS COMO DE INVESTIGACIÓN Y DESARROLLO

Sin información que revelar.

IV. RIESGOS POR TIPO DE CAMBIO O TIPO DE INTERÉS DE LAS INVERSIONES FINANCIERAS

Sin información que revelar.

V. VALOR ACTIVADO EN EL EJERCICIO DE LOS BIENES CONSTRUIDOS POR LA ENTIDAD

Sin información que revelar.

VI. OTRAS CIRCUNSTANCIAS DE CARÁCTER SIGNIFICATIVO

Sin información que revelar.

VII. DESMANTELAMIENTO DE ACTIVOS, PROCEDIMIENTOS, IMPLICACIONES, EFECTOS CONTABLES.

Sin información que revelar.

VIII. ADMINISTRACIÓN DE ACTIVOS; PLANEACIÓN CON EL OBJETIVO DE QUE EL ENTE LOS UTILICE DE MANERA MÁS EFECTIVA

Sin información que revelar

FIDEICOMISOS, MANDATOS Y CONTRATOS ANÁLOGOS

I. POR RAMO ADMINISTRATIVO QUE LOS REPORTA

Fondos Institucionales (Artículos 24 y 26 de la Ley de Ciencia y Tecnología) se tienen 3 fondos Institucionales en los que el CONACYT es el fideicomitente y un Fondo Tradicional, (FIDETEC)

El estatus de la extinción de fondos al 31 de diciembre de 2021 es el siguiente: Se canceló el Fondo Institucional del CONACYT (FOINS), en donde los derechos, obligaciones, incluido el recurso disponible y comprometido se transfirieron al FORDECYT-PRONACES.

Asimismo, al 31 de diciembre todos los fondos Institucionales se presentan sin disponibilidad de efectivo.

Fondos Mixtos (Artículos 26 y 35 de la Ley de Ciencia y Tecnología). A la fecha se habían constituido 35 Fondos Mixtos con 32 entidades federativas del país y 3 con gobiernos municipales, en los cuales el CONACYT es cofideicomitente con los gobiernos correspondientes a cada fideicomiso. A la fecha, los 35 fondos han sido registrados en la Secretaría de Hacienda y Crédito Público.

Con corte al mes de diciembre 2021, se reportaron sin disponibilidad de efectivo los siguientes fondos mixtos: Baja California, California Sur, Colima, Chiapas, Chihuahua, Coahuila, Durango, Guanajuato, Morelos, Michoacán, Oaxaca, Puebla, Querétaro, Quintana Roo, Tamaulipas, Tlaxcala, Veracruz, Yucatán y Zacatecas

Fondos Sectoriales (Artículos 25, 25 bis y 26 de la Ley de Ciencia y Tecnología). A la fecha existen 25 Fondos Sectoriales suscritos con igual número de dependencias y entidades del Gobierno Federal, en los cuales el CONACYT es el fideicomitente

Con corte al mes de diciembre 2021 se reportaron sin disponibilidad de efectivo los siguientes fondos sectoriales: AEM Act. Espaciales, ASA Aeropuerto, CONAFOR Forestal, CONAGUA, CONAVI Vivienda, ECONOMIA FIT, Energía CFE, FINNOVA Economía, Hidrocarburos Energía, INEGI,

CUENTA PÚBLICA 2021

INIFED, INMUJERES, MARINA Ciencias Navales, SRE, SAGARPA, SECTUR, SEDENA, SEDESOL, SEGOB-CNS, SERMARNAT, SEP. Sustentabilidad e INEE.

Mediante publicación en el Diario Oficial de la Federación con fecha 2 de abril de 2020, se publica el Decreto por el que se ordena la extinción o terminación de los fideicomisos públicos, mandatos públicos y análogos.

En donde se considera que el Plan Nacional de Desarrollo 2019-2024, dispone como uno de sus principios rectores el de "Economía para el bienestar", a través del cual el Gobierno Federal se compromete a retomar el camino del crecimiento con austeridad y sin corrupción, disciplina fiscal, cese del endeudamiento, respeto a las decisiones autónomas del Banco de México, creación de empleos, fortalecimiento del mercado interno, impulso al agro, a la investigación, la ciencia y la educación;

Que, en ese sentido, es propósito del Gobierno de México que la Administración Pública Federal se conduzca con Austeridad Republicana, lo que implica combatir el despilfarro de los bienes y recursos nacionales, y la administración de los recursos con eficiencia, eficacia, economía, transparencia y honradez para satisfacer los objetivos a los que están destinados, y

Que, en congruencia con lo señalado, resulta necesario analizar la permanencia de fideicomisos y fondos públicos, por lo que he determinado que los recursos públicos que los integren sean enterados en términos de las disposiciones aplicables a la Tesorería de la Federación y se lleven a cabo los procesos para su extinción, ello salvaguardando en todo momento los derechos de terceros

Por lo anterior en los saldos reflejados como disponibilidades en los fideicomisos, se aprecian los procesos de reintegros a la Federación y su proceso de extinción

II. DISPONIBILIDADES

Al 31 de diciembre de 2021 la disponibilidad en Fideicomisos Institucionales, Mixtos y Sectoriales es de 1,637,792,552 que se tienen registrados en la cuenta de activo Fideicomisos, Mandatos y Contratos Análogos

Fondos Institucionales	Importe
Fondo Institucional	0
Fondo Institucional de Fomento Regional para el Desarrollo Científico, Tecnológico y de Innovación	0
Fondo de la Comisión Intersecretarial de Bioseguridad de los Organismos Genéticamente Modificados 2	0
Fondo de Cooperación Internacional en Ciencia y Tecnología 2	0
Fondo de Investigación y Desarrollo para la Modernización Tecnológica	0
Total, Disponibilidad Fondos Institucionales	0

CUENTA PÚBLICA 2021

Fondos Mixtos	Importe
Fomix-Aguascalientes 2	231,587,561
Fomix-Baja California 2	0
Fomix-Baja California Sur 2	0
Fomix-Campeche 2	4,755
Fomix-Municipio Ciudad Juarez 2	1,714
Fomix-Chiapas 2	0
Fomix-Chihuahua	0
Fomix-Coahuila 2	0
Fomix-Colima 2	0
Fomix-Distrito Federal 2	249,812
Fomix-Durango	0
Fomix-Estado de México 2	454,571,530
Fomix-Guanajuato	0
Fomix-Guerrero 2	13,176,282
Fomix-Hidalgo	166,415,448
Fomix-Jalisco 2	197,670,453
Fomix-Municipio La Paz 2	9,107,165
Fomix-Michoacán 2	0
Fomix-Morelos 2	0
Fomix-Municipio Puebla 2	14,084,136
Fomix-Nayarit 2	2,661
Fomix-Nuevo León 2	276,505,791
Fomix-Oaxaca 2	0

7 B

CUENTA PÚBLICA 2021

Fondos Mixtos	Importe
Fomix-Puebla 2	0
Fomix-Querétaro 2	0
Fomix-Quintana Roo 2	0
Fomix-San Luis Potosí 2	4,000,962
Fomix-Sinaloa 2	14
Fomix-Sonora 2	96,454,882
Fomix-Tabasco 2	170,542,960
Fomix-Tamaulipas 2	0
Fomix-Tlaxcala 2	0
Fomix-Veracruz	0
Fomix-Yucatán	0
Fomix-Zacatecas	0
Total, Disponibilidades Fondos Mixtos	\$1,634,376,126

Fondos Sectoriales	Importe
Fondo Sectorial de Investigación, Desarrollo Tecnológico e Innovación en Actividades Espaciales, CONACYT-AEM 2	0
Fondo Sectorial de Investigación para el Desarrollo Aeroportuario y la Navegación Aérea 2	0
Fondo Sectorial para la Investigación, el Desarrollo y la Innovación Tecnológica Forestal 2	0
Fondo Sectorial de Investigación y Desarrollo sobre el Agua 2	0



CUENTA PÚBLICA 2021

Fondos Sectoriales	Importe
Fondo de Desarrollo Científico y Tecnológico para el Fomento de la Producción y Financiamiento de Vivienda y el Crecimiento del Sector Habitacional 2	0
Fondo de Innovación Tecnológica Secretaría de Economía-CONACYT 2	0
Fondo Sectorial para Investigación y Desarrollo Tecnológico en Energía 2	0
Fondo Sectorial de Innovación Secretaría de Económica-CONACYT 2	0
Fondo Sectorial CONACYT-Secretaría de Energía-Hidrocarburos 2	0
Fondo Sectorial CONACYT-INEGI 2	0
Fondo Sectorial de investigación INIFED-CONACYT 2	0
Fondo Sectorial de Investigación y Desarrollo INMUJERES-CONACYT 2	0
Fondo Sectorial de Investigación y Desarrollo en Ciencias Navales 2	0
Fondo Sectorial de Investigación SRE-CONACYT 2	0
Fondo Sectorial de Investigación en Materias Agrícola, Pecuaria, Acuicultura, Agrobiotecnología y Recursos Filogenéticos 2	0
Fondo Sectorial de Investigación en Salud y Seguridad Social 2	3,354,019
Fondo sectorial para la investigación, el Desarrollo y la Innovación Tecnológica en Turismo 2	0
Fondo Sectorial de Investigación, Desarrollo Tecnológico e Innovación del Ejército y Fuerza Aérea Mexicanos 2	0
Fondo Sectorial de Investigación para el Desarrollo Social 2	0
Fondo Sectorial Secretaría de Gobernación-Comisión Nacional de Seguridad 2	0
Fondo de Investigación Ambiental 2	0
Fondo Sectorial de Investigación para la Educación	0
Fondo Sectorial CONACYT-Secretaría de Energía-Sustentabilidad Energética 2	0
Fondo Sectorial para la Evaluación de la Educación INEE	0
Fondo Sectorial de Investigación sobre Pobreza Monitoreo y Evaluación CONACYT-	62,407

CUENTA PÚBLICA 2021

Fondos Sectoriales	Importe
CONEVAL ²	
Total, Disponibilidades Fondos Sectoriales	\$3,416,426

Total, Disponibilidades Fondos CONACYT	\$1,637,792,552
---	------------------------

² presentan disponibilidades anteriores al 31 de diciembre de 2021.

REPORTE DE LA RECAUDACIÓN

I. ANÁLISIS DEL COMPORTAMIENTO DE LA RECAUDACIÓN CORRESPONDIENTE AL ENTE PÚBLICO O CUALQUIER TIPO DE INGRESO, DE FORMA SEPARADA LOS INGRESOS LOCALES DE LOS FEDERALES.

El CONACYT es una entidad apoyada en su totalidad por el Estado a través de Transferencias, Asignaciones, Subsidios y Otras Ayudas, para este ejercicio no obtuvo ingresos propios por venta de bienes y servicios.

II. PROYECCIÓN DE LA RECAUDACIÓN E INGRESOS EN EL MEDIANO PLAZO

La proyección de la recaudación corresponde al apoyo que el Estado realizará de manera anual a través del Presupuesto de Egresos de la Federación y que se tiene contemplado continúe en el corto plazo.

INFORMACIÓN SOBRE LA DEUDA Y EL REPORTE ANALÍTICO DE LA DEUDA

Los saldos reportados en el Estado Analítico de la Deuda y Otros pasivos correspondientes en el corto plazo a retenciones y contribuciones de seguridad social, reintegros a la TESOFE y que se encuentran disponibles en el rubro de Efectivo y equivalente en el Estado de Situación Financiera, que no tienen un perfil de vencimiento o tasa de interés por generar.

El saldo correspondiente al largo plazo se materializaría en el momento de la terminación de algún contrato de fideicomisos mixtos y está respaldado por las disponibilidades que se mantienen en dichos fondos, por lo que no representa una erogación del flujo de efectivo de CONACYT.

CALIFICACIONES OTORGADAS

Sin información que revelar

PROCESO DE MEJORA

I. PRINCIPALES POLÍTICAS DE CONTROL INTERNO

- Clima organizacional.
- Difusión de los códigos de ética y conducta.
- Prevención de actos de corrupción.
- Sistema de administración de riesgos.
- Sesiones del Comité de Control y Desempeño Institucional
- Sistema de Control Interno Institucional

II. MEDIDAS DE DESEMPEÑO FINANCIERO, METAS Y ALCANCE

Sin información que revelar.

INFORMACIÓN POR SEGMENTOS

Sin información que revelar.

EVENTOS POSTERIORES AL CIERRE

La administración de la entidad no tiene conocimiento de eventos posteriores al cierre y hasta la fecha de la emisión de los estados financieros que puedan impactar de manera significativa los resultados o el patrimonio de la entidad.

PARTES RELACIONADAS

Al 31 de diciembre de 2021, no existen partes relacionadas que pudieran ejercer influencia significativa sobre la toma de decisiones financieras y operativas

RESPONSABILIDAD SOBRE LA PRESENTACIÓN RAZONABLE DE LA INFORMACIÓN CONTABLE

Bajo protesta de decir verdad declaramos que los Estados Financieros y sus Notas son razonablemente correctos y responsabilidad del emisor.



Autorizó LIC. ILIANA BEATRIZ MARTINEZ HERNÁNDEZ
DIRECTORA DE ADMINISTRACIÓN PRESUPUESTAL Y FINANCIERA



Elaboró MTRA. MARICARMEN TORRES CRUZ
SUBDIRECTORA DE CONTABILIDAD