

**ACUSE DE RECEPCIÓN DE INFORME DE AUDITORIA 72/2018 - CONSEJO NACIONAL DE CIENCIA Y TECNOLOGÍA -  
Informe de Auditoría Independiente Definitivo**

---

DESPACHO: **Rocha Salas y Cía., S.C.**

RFC: **RSA011002448**

CADENA CRIPTOGRÁFICA ORIGINAL: **ef 6c 37 ce 89 0e 71 66 d2 93 c8 b1 a5 94 03 9b 2e fe bb 80**

FECHA DE LA TRANSACCIÓN: **15/03/2019 18:15**

CERTIFICADO CON EL QUE SE FIRMÓ: **N.D.**

FOLIO DE LA TRANSACCIÓN: **N.D.**

Cadena de validación del acuse: **83 f1 3a 45 8b 72 a6 c5 c7 72 51 fd d8 6f 13 2b 6b 5a ff be**

Ciudad de México, a 15 de marzo de 2019

**MTRO. JOSÉ MIGUEL MACÍAS FERNÁNDEZ**  
**DIRECTOR GENERAL DE AUDITORÍAS EXTERNAS**  
**SECRETARÍA DE LA FUNCIÓN PÚBLICA**

Con relación a los Términos de Referencia para Auditorías Externas de los Estados y la Información Financiera Contable y Presupuestaria y de conformidad con las Condiciones de Entrega de los Dictámenes, Informes y Documentos, sus Plazos de Entrega y Distribución, nos permitimos adjuntar el **Informe de Auditoría Independiente** del Consejo Nacional de Ciencia y Tecnología, por la auditoría que se le practicó por el ejercicio comprendido del 1 de enero al 31 de diciembre de 2018.

Quedamos de usted para cualquier aclaración a la presente.

Atentamente,

  
**C.P.C. HORACIO ROCHA SALAS**  
**SOCIO DIRECTOR DEL DESPACHO**  
**ROCHA SALAS Y CÍA., S. C.**

c.c.p Dra. María Elena Álvarez- Buylla Rocas.- Directora General del Consejo Nacional de Ciencia y Tecnología.  
Mtro. Noé Ortiz López.- Encargado del Despacho de la Oficialía Mayor del CONACYT.  
Lic. Iliana Beatriz Martínez Hernández.- Encargada del Despacho de la Dirección de Administración Presupuestal y Financiera del CONACYT.  
Lic. César Augusto Berumen Orozco.- Titular del Órgano Interno de Control en el CONACYT.

**CONSEJO NACIONAL DE CIENCIA Y TECNOLOGÍA**

**INFORME DE AUDITORÍA INDEPENDIENTE**

**POR EL EJERCICIO COMPENDIDO  
DEL 1 DE ENERO AL 31 DE DICIEMBRE DE 2018**

## ÍNDICE

- **OPINIÓN DEL AUDITOR INDEPENDIENTE**
- **ESTADO DE SITUACIÓN FINANCIERA**
- **ESTADO DE ACTIVIDADES**
- **ESTADO DE CAMBIOS EN LA SITUACIÓN FINANCIERA**
- **ESTADO DE VARIACIÓN EN LA HACIENDA PÚBLICA**
- **ESTADO ANALÍTICO DEL ACTIVO**
- **ESTADO ANALÍTICO DE LA DEUDA Y OTROS PASIVOS**
- **ESTADO DE FLUJOS DE EFECTIVO**
- **REPORTE DEL PATRIMONIO**
- **INFORME SOBRE PASIVOS CONTINGENTES**
- **NOTAS A LOS ESTADOS FINANCIEROS**



## Informe del Auditor Independiente

**A la Secretaría de la Función Pública  
Al H. Órgano de Gobierno del Consejo Nacional  
en Ciencia y Tecnología**

### Opinión

Hemos auditado los estados financieros de la Entidad Gubernamental **Consejo Nacional en Ciencia y Tecnología** que comprenden los estados de situación financiera al 31 de diciembre de 2018 y 2017 y los estados analíticos del activo, analíticos de la deuda y otros pasivos, de actividades, de variaciones en la hacienda pública, de flujos de efectivo, de cambios en la situación financiera, patrimonio del ente público y el informe sobre pasivos contingentes que les son relativos, correspondientes a los años terminados en dichas fechas, así como las notas explicativas a los estados financieros que incluyen un resumen de las políticas contables significativas.

En nuestra opinión, los estados financieros adjuntos, que se describen en el párrafo anterior, están preparados, en todos los aspectos materiales, de conformidad con las disposiciones en materia de información financiera que se indican en la Nota C) Notas de Gestión Administrativa a los estados financieros que se acompañan y que están establecidas en la Ley General de Contabilidad Gubernamental, las Normas de Información Financiera Gubernamental General para el Sector Paraestatal, los Postulados Básicos de Contabilidad Gubernamental emitidas por la Unidad de Contabilidad Gubernamental de la Secretaría de Hacienda y Crédito Público (SHCP) y las disposiciones legales aplicables.

### Fundamento de la opinión

Hemos llevado a cabo nuestras auditorías de conformidad con las Normas Internacionales de Auditoría. Nuestras responsabilidades, de acuerdo con estas normas, se describen con más detalle en la sección "Responsabilidades del auditor para la auditoría de los estados financieros" de nuestro informe. Somos independientes de la entidad de conformidad con el Código de Ética Profesional del Instituto Mexicano de Contadores Públicos, A. C. (Código de Ética Profesional), junto con los requerimientos de ética que son aplicables a nuestra auditoría de los estados financieros en México, y hemos cumplido con las demás responsabilidades de ética de conformidad con esos requerimientos y con el Código de Ética Profesional. Consideramos que la evidencia de auditoría que hemos obtenido proporciona una base suficiente y adecuada para nuestra opinión.

### Párrafo de énfasis: base de preparación contable y utilización de este informe

Llamamos la atención sobre la Nota c) Notas de Gestión Administrativa, a los estados financieros adjuntos en la que se describen las bases contables utilizadas para la preparación de los mismos. Dichos estados financieros fueron preparados para cumplir con los requerimientos normativos gubernamentales a que está sujeta la entidad y para ser integrados en el Reporte de la Cuenta Pública Federal, los cuales están presentados en los



formatos que para tal efecto fueron establecidos por la Unidad de Contabilidad Gubernamental de la Secretaría de Hacienda y Crédito Público; consecuentemente, éstos pueden no ser apropiados para otra finalidad. Nuestra opinión no se modifica por esta cuestión.

### **Responsabilidades de la administración y de los encargados del gobierno de la entidad sobre los estados financieros**

La administración es responsable de la preparación de los estados financieros adjuntos de conformidad con las disposiciones en materia de información financiera establecidas en la Ley General de Contabilidad Gubernamental en las Normas de Información Financiera Gubernamental General para el Sector Paraestatal, en los Postulados Básicos de Contabilidad Gubernamental emitidas por la Unidad de Contabilidad Gubernamental de la Secretaría de Hacienda y Crédito Público (SHCP) y las disposiciones legales aplicables, que se describen en la Nota c) Notas de Gestión Administrativa a dichos estados financieros, y del control interno que la administración consideró necesario para permitir la preparación de estados financieros libres de incorrección material debida a fraude o error.

En la preparación de los estados financieros, la administración es responsable de la valoración de la capacidad de la entidad para continuar operando como una entidad en funcionamiento, revelando, en su caso, las cuestiones relativas a la entidad en funcionamiento y utilizando las bases contables aplicables a una entidad en funcionamiento, a menos que la administración tenga la intención de liquidar la entidad o cesar sus operaciones, o bien no exista una alternativa realista.

Los encargados del gobierno de la entidad son responsables de la supervisión del proceso de información financiera de la entidad.

### **Responsabilidades del auditor sobre la auditoría de los estados financieros**

Nuestros objetivos son obtener una seguridad razonable de que los estados financieros, en su conjunto, se encuentran libres de incorrección material, debido a fraude o error, y emitir un informe de auditoría que contiene nuestra opinión. Seguridad razonable es un alto nivel de seguridad, pero no es una garantía, de que una auditoría realizada de conformidad con las Normas Internacionales de Auditoría siempre detecte una incorrección material cuando existe. Las incorrecciones pueden deberse a fraude o error y son consideradas materiales si individualmente, o en su conjunto, puede preverse razonablemente que influyan en las decisiones económicas que los usuarios hacen basándose en los estados financieros.

Como parte de una auditoría de conformidad con las Normas Internacionales de Auditoría, aplicamos nuestro juicio profesional y mantenemos una actitud de escepticismo profesional durante toda la auditoría. También:

- Identificamos y evaluamos los riesgos de incorrección material en los estados financieros, debida a fraude o error, diseñamos y aplicamos los procedimientos de auditoría para responder a esos riesgos y obtener evidencia de auditoría suficiente y apropiada para obtener una base para nuestra opinión. El riesgo de no detectar una incorrección material debida a fraude es mayor que en el caso de una incorrección material, ya que el fraude puede implicar colusión, falsificación, manifestaciones intencionalmente erróneas, omisiones intencionales o la anulación del control interno.

- Obtenemos conocimiento del control interno importante para la auditoría con el fin de diseñar los procedimientos de auditoría que consideramos adecuados en las circunstancias, y no con la finalidad de expresar una opinión sobre la eficacia del control interno de la entidad.
- Evaluamos lo apropiado de las políticas contables utilizadas y la razonabilidad de las estimaciones contables, así como las revelaciones hechas por la administración de la entidad.
- Concluimos sobre lo apropiado del uso de la administración de las bases contables aplicables a una entidad en funcionamiento y, con base en la evidencia de auditoría obtenida, concluimos sobre si existe o no una incertidumbre importante relacionada con eventos o con condiciones que pueden originar dudas significativas sobre la capacidad de la entidad para continuar como entidad en funcionamiento. Si concluimos que existe una incertidumbre importante, se nos requiere que llamemos la atención en nuestro informe de auditoría sobre la correspondiente información revelada en los estados financieros o, si dicha revelación es insuficiente, que expresemos una opinión modificada. Nuestras conclusiones se basan en la evidencia de auditoría obtenida hasta la fecha de nuestro informe. Sin embargo, hechos o condiciones futuros pueden ser causa de que la entidad deje de ser una entidad en funcionamiento.

Nos comunicamos con los responsables del gobierno de la entidad en relación, entre otras cuestiones, con el alcance planeado y el momento de realización de la auditoría y los hallazgos importantes de la auditoría, así como cualquier deficiencia significativa en el control interno que identificamos durante nuestra auditoría.

**ATENTAMENTE,**



**C.P.C. HORACIO ROCHA SALAS  
SOCIO DIRECTOR DEL DESPACHO  
ROCHA SALAS Y CÍA., S.C.**

15 de marzo de 2019  
Leibnitz 185, Col. Anzures, C.P. 11590, Ciudad de México.



# Cuenta Pública 2018

CUENTA PÚBLICA 2018  
ESTADO DE SITUACIÓN FINANCIERA  
AL 31 DE DICIEMBRE DE 2018 Y 2017  
(PESOS)

Ente Público:	Consejo Nacional de Ciencia y Tecnología				
Concepto	2018	2017	Concepto	2018	2017
<b>ACTIVO</b>			<b>PASIVO</b>		
<b>Activo Circulante</b>			<b>Pasivo Circulante</b>		
Efectivo y Equivalentes	465,248,283	190,717,488	Cuentas por Pagar a Corto Plazo	192,950,745	155,193,768
Derechos a Recibir Efectivo o Equivalentes	129,003,646	87,576,011	Documentos por Pagar a Corto Plazo	0	0
Derechos a Recibir Bienes o Servicios	0	0	Porción a Corto Plazo de la Deuda Pública a Largo Plazo	0	0
Inventarios	0	0	Títulos y Valores a Corto Plazo	0	0
Almacenes	0	0	Pasivos Diferidos a Corto Plazo	0	0
Estimación por Pérdida o Deterioro de Activos Circulantes	-299,786	-204,702	Fondos y Bienes de Terceros en Garantía y/o Administración a Corto Plazo	42,262	287,213
Otros Activos Circulantes	0	0	Provisiones a Corto Plazo	0	0
<b>Total de Activos Circulantes</b>	<b>593,952,143</b>	<b>278,088,797</b>	Otros Pasivos a Corto Plazo	394,235,321	116,343,239
<b>Activo No Circulante</b>			<b>Total de Pasivos Circulantes</b>	<b>587,228,328</b>	<b>271,824,220</b>
Inversiones Financieras a Largo Plazo	22,589,737,751	24,367,141,551	<b>Pasivo No Circulante</b>		
Derechos a Recibir Efectivo o Equivalentes a Largo Plazo	0	0	Cuentas por Pagar a Largo Plazo	2,083,203,210	1,995,713,117
Bienes Inmuebles, Infraestructura y Construcciones en Proceso	90,848,722	90,848,722	Documentos por Pagar a Largo Plazo	0	0
Bienes Muebles	204,846,673	200,785,433	Deuda Pública a Largo Plazo	0	0
Activos Intangibles	0	0	Pasivos Diferidos a Largo Plazo	0	0
Depreciación, Deterioro y Amortización Acumulada de Bienes	-295,232,896	-307,448,293	Fondos y Bienes de Terceros en Garantía y/o en Administración a Largo Plazo	0	0
Activos Diferidos	47,094,063	47,094,063	Provisiones a Largo Plazo	0	0
Estimación por Pérdida o Deterioro de Activos no Circulantes	0	0	<b>Total de Pasivos No Circulantes</b>	<b>2,083,203,210</b>	<b>1,995,713,117</b>
Otros Activos no Circulantes	0	0	<b>Total del Pasivo</b>	<b>2,670,431,538</b>	<b>2,267,537,337</b>
<b>Total de Activos No Circulantes</b>	<b>22,637,294,313</b>	<b>24,398,421,476</b>	<b>HACIENDA PÚBLICA/ PATRIMONIO</b>		
<b>Total del Activo</b>	<b>23,231,246,456</b>	<b>24,676,510,273</b>	Hacienda Pública/Patrimonio Contribuido	187,663,960	168,116,960
			Aportaciones	39,903,897	39,903,897
			Donaciones de Capital	36,500,689	16,953,689
			Actualización de la Hacienda Pública / Patrimonio	111,259,374	111,259,374
			Hacienda Pública/Patrimonio Generado	20,373,150,958	22,240,855,976
			Resultados del Ejercicio (Ahorro/Desahorro)	-1,867,705,018	-2,217,598,197
			Resultados de Ejercicios Anteriores	22,237,211,434	24,454,809,631
			Revalúos	3,644,542	3,644,542
			Reservas	0	0
			Rectificaciones de Resultados de Ejercicios Anteriores	0	0
			Exceso o Insuficiencia en la Actualización de la Hacienda Pública/Patrimonio	0	0
			Resultado por Posición Monetaria	0	0
			Resultado por Tenencia de Activos no Monetarios	0	0
			<b>Total Hacienda Pública/ Patrimonio</b>	<b>20,560,814,918</b>	<b>22,408,972,936</b>
			<b>Total del Pasivo y Hacienda Pública/Patrimonio</b>	<b>23,231,246,456</b>	<b>24,676,510,273</b>

Bajo protesta de decir verdad declaramos que los Estados Financieros y sus Notas son razonablemente correctos y responsabilidad del emisor.

AUTOR: LIC. ILIANA FERRIZ MARTÍNEZ HERNÁNDEZ  
DIRECTORA DE ADMINISTRACIÓN PRESUPUESTAL Y FINANCIERA

ELABORÓ: LIC. MARICARMEN TORRES CRUZ  
SUBDIRECTORA DE CONTABILIDAD

# Cuenta Pública 2018

CUENTA PÚBLICA 2018  
ESTADO DE ACTIVIDADES  
DEL 1o. DE ENERO AL 31 DE DICIEMBRE DE 2018 Y 2017  
(PESOS)

Ente Público:

Consejo Nacional de Ciencia y Tecnología

Concepto	2018	2017	Concepto	2018	2017
<b>INGRESOS Y OTROS BENEFICIOS</b>			<b>GASTOS Y OTRAS PÉRDIDAS</b>		
Ingresos de la Gestión	1,206,256	1,584,535	Gastos de Funcionamiento	1,919,959,075	1,718,163,717
Impuestos	0	0	Servicios Personales	1,517,487,383	1,343,746,575
Cuotas y Aportaciones de Seguridad Social	0	0	Materiales y Suministros	7,127,737	7,895,524
Contribuciones de Mejoras	0	0	Servicios Generales	395,343,955	366,521,618
Derechos	0	0	Transferencia, Asignaciones, Subsidios y Otras Ayudas	17,764,801,136	17,813,895,975
Productos de Tipo Corriente	0	0	Transferencias Internas y Asignaciones al Sector Público	0	0
Aprovechamientos de Tipo Corriente	0	0	Transferencias al Resto del Sector Público	0	0
Ingresos por Venta de Bienes y Servicios	1,206,256	1,584,535	Subsidios y Subvenciones	12,289,155,479	12,891,863,698
Ingresos no Comprendidos en las Fracciones de la Ley de Ingresos Causados en Ejercicios Fiscales Anteriores Pendientes de Liquidación o Pago	0	0	Ayudas Sociales	5,475,645,657	4,922,032,277
Participaciones, Aportaciones, Transferencias, Asignaciones, Subsidios y Otras Ayudas	21,511,737,839	21,398,202,338	Pensiones y Jubilaciones	0	0
Participaciones y Aportaciones	0	0	Transferencias a Fideicomisos, Mandatos y Contratos Análogos	0	0
Transferencias, Asignaciones, Subsidios y Otras Ayudas	21,511,737,839	21,398,202,338	Transferencias a la Seguridad Social	0	0
Otros Ingresos y Beneficios	5,737,439,641	5,116,354,275	Donativos	0	0
Ingresos Financieros	1,972,164,199	1,782,210,866	Transferencias al Exterior	0	0
Incremento por Variación de Inventarios	0	0	Participaciones y Aportaciones	0	0
Disminución del Exceso de Estimaciones por Pérdida o Deterioro u Obsolescencia	0	0	Participaciones	0	0
Disminución del Exceso de Provisiones	0	0	Aportaciones	0	0
Otros Ingresos y Beneficios Varios	3,765,275,442	3,334,143,409	Convenios	0	0
<b>Total de Ingresos y Otros Beneficios</b>	<b>27,250,383,736</b>	<b>26,516,141,148</b>	Intereses, Comisiones y Otros Gastos de la Deuda Pública	0	0
			Intereses de la Deuda Pública	0	0
			Comisiones de la Deuda Pública	0	0
			Gastos de la Deuda Pública	0	0
			Costo por Coberturas	0	0
			Apoyos Financieros	0	0
			Otros Gastos y Pérdidas Extraordinarias	9,433,328,543	9,201,679,653
			Estimaciones, Depreciaciones, Deterioros, Obsolescencia y Amortizaciones	3,365,448	4,032,261
			Provisiones	0	0
			Disminución de Inventarios	0	0
			Aumento por Insuficiencia de Estimaciones por Pérdida o Deterioro y Obsolescencia	0	0
			Aumento por Insuficiencia de Provisiones	0	0
			Otros gastos	9,429,963,095	9,197,647,392
			Inversión Pública	0	0
			Inversión Pública no Capitalizable	0	0
			<b>Total de Gastos y Otras Pérdidas</b>	<b>29,118,088,754</b>	<b>28,733,739,345</b>
			Resultados del Ejercicio (Ahorro/Desahorro)	-1,867,705,018	-2,217,598,197

Bajo protesta de decir verdad declaramos que los Estados Financieros y sus Notas son razonablemente correctos y responsabilidad del emisor.

Autorizó: LIC. ILIANA PATRIZ MARTÍNEZ HERNÁNDEZ  
DIRECTORA DE ADMINISTRACIÓN PRESUPUESTAL Y FINANCIERA

Ejerció: LIC. MARIBEL RAMÓN TORRES CRUZ  
SUBDIRECTORA DE CONTABILIDAD

# Cuenta Pública 2018

CUENTA PÚBLICA 2018  
ESTADO DE CAMBIOS EN LA SITUACIÓN FINANCIERA  
DEL 1o. DE ENERO AL 31 DE DICIEMBRE DE 2018  
(PESOS)

Ente Público:

Consejo Nacional de Ciencia y Tecnología

Concepto	Origen	Aplicación	Concepto	Origen	Aplicación
<b>ACTIVO</b>	<b>1,777,498,884</b>	<b>332,235,067</b>	<b>PASIVO</b>	<b>403,139,152</b>	<b>244,951</b>
<b>Activo Circulante</b>	<b>95,084</b>	<b>315,958,430</b>	<b>Pasivo Circulante</b>	<b>315,649,059</b>	<b>244,951</b>
Efectivo y Equivalentes	0	274,530,795	Cuentas por Pagar a Corto Plazo	37,756,977	0
Derechos a Recibir Efectivo o Equivalentes	0	41,427,635	Documentos por Pagar a Corto Plazo	0	0
Derechos a Recibir Bienes o Servicios	0	0	Porción a Corto Plazo de la Deuda Pública a Largo Plazo	0	0
Inventarios	0	0	Títulos y Valores a Corto Plazo	0	0
Almacenes	0	0	Pasivos Diferidos a Corto Plazo	0	0
Estimación por Pérdida o Deterioro de Activos Circulantes	95,084	0	Fondos y Bienes de Terceros en Garantía y/o Administración a Corto Plazo	0	244,951
Otros Activos Circulantes	0	0	Provisiones a Corto Plazo	0	0
<b>Activo No Circulante</b>	<b>1,777,403,800</b>	<b>16,276,637</b>	Otros Pasivos a Corto Plazo	277,892,082	0
Inversiones Financieras a Largo Plazo	1,777,403,800	0	<b>Pasivo No Circulante</b>	<b>87,490,093</b>	<b>0</b>
Derechos a Recibir Efectivo o Equivalentes a Largo Plazo	0	0	Cuentas por Pagar a Largo Plazo	87,490,093	0
Bienes Inmuebles, Infraestructura y Construcciones en Proceso	0	0	Documentos por Pagar a Largo Plazo	0	0
Bienes Muebles	0	4,061,240	Deuda Pública a Largo Plazo	0	0
Activos Intangibles	0	0	Pasivos Diferidos a Largo Plazo	0	0
Depreciación, Deterioro y Amortización Acumulada de Bienes	0	12,215,397	Fondos y Bienes de Terceros en Garantía y/o en Administración a Largo Plazo	0	0
Activos Diferidos	0	0	Provisiones a Largo Plazo	0	0
Estimación por Pérdida o Deterioro de Activos no Circulantes	0	0	<b>HACIENDA PÚBLICA/ PATRIMONIO</b>	<b>369,440,179</b>	<b>2,217,598,197</b>
Otros Activos no Circulantes	0	0	<b>Hacienda Pública/Patrimonio Contribuido</b>	<b>19,547,000</b>	<b>0</b>
			Aportaciones	0	0
			Donaciones de Capital	19,547,000	0
			Actualización de la Hacienda Pública / Patrimonio	0	0
			<b>Hacienda Pública/Patrimonio Generado</b>	<b>349,893,179</b>	<b>2,217,598,197</b>
			Resultados del Ejercicio (Ahorro/Desahorro)	349,893,179	0
			Resultados de Ejercicios Anteriores	0	2,217,598,197
			Revalúos	0	0
			Reservas	0	0
			Rectificaciones de Resultados de Ejercicios Anteriores	0	0
			<b>Exceso o Insuficiencia en la Actualización de la Hacienda Pública/Patrimonio</b>	<b>0</b>	<b>0</b>
			Resultado por Posición Monetaria	0	0
			Resultado por Tenencia de Activos no Monetarios	0	0

Bajo protesta de decir verdad declaramos que los Estados Financieros y sus Notas son razonablemente correctos y responsabilidad del emisor.

Autorizó: LIC. ALIANA BEATRIZ MARTÍNEZ HERNÁNDEZ  
DIRECTORA DE ADMINISTRACIÓN PRESUPUESTAL Y FINANCIERA

Elaboró: LIC. MARICARMEN TORRES CRUZ  
SUBDIRECTORA DE CONTABILIDAD



# Cuenta Pública 2018


CUENTA PÚBLICA 2018  
ESTADO DE VARIACIÓN EN LA HACIENDA PÚBLICA  
DEL 1o. DE ENERO AL 31 DE DICIEMBRE DE 2018  
(PESOS)

Ente Público: Consejo Nacional de Ciencia y Tecnología

Concepto	Hacienda Pública/ Patrimonio Contribuido	Hacienda Pública/ Patrimonio Generado de Ejercicios Anteriores	Hacienda Pública/ Patrimonio Generado del Ejercicio	Exceso o Insuficiencia en la Actualización de la Hacienda Pública / Patrimonio	TOTAL
Hacienda Pública / Patrimonio Contribuido Neto de 2017	168,116,960				168,116,960
Aportaciones	39,903,897				39,903,897
Donaciones de Capital	16,953,689				16,953,689
Actualización de la Hacienda Pública / Patrimonio	111,259,374				111,259,374
Hacienda Pública / Patrimonio Generado Neto de 2017		24,458,454,173	-2,217,598,197		22,240,855,976
Resultados del Ejercicio (Ahorro/Desahorro)			-2,217,598,197		-2,217,598,197
Resultados de Ejercicios Anteriores		24,454,809,631			24,454,809,631
Revalúos		3,644,542			3,644,542
Reservas		0			0
Rectificaciones de Resultados de Ejercicios Anteriores		0			0
Exceso o Insuficiencia en la Actualización de la Hacienda Pública/ Patrimonio Neto de 2017				0	0
Resultado por Posición Monetaria				0	0
Resultado por Tenencia de Activos no Monetarios				0	0
Hacienda Pública / Patrimonio Neto Final de 2017	168,116,960	24,458,454,173	-2,217,598,197	0	22,408,972,936
Cambios en la Hacienda Pública / Patrimonio Contribuido Neto de 2018	19,547,000				19,547,000
Aportaciones	0				0
Donaciones de Capital	19,547,000				19,547,000
Actualización de la Hacienda Pública/ Patrimonio	0				0
Variaciones de la Hacienda Pública/ Patrimonio Generado Neto de 2018		-2,217,598,197	349,893,179		-1,867,705,018
Resultados del Ejercicio (Ahorro/Desahorro)			-1,867,705,018		-1,867,705,018
Resultados de Ejercicios Anteriores		-2,217,598,197	2,217,598,197		0
Revalúos			0		0
Reservas			0		0
Rectificaciones de Resultados de Ejercicios Anteriores			0		0
Cambios en el Exceso o Insuficiencia en la Actualización de la Hacienda Pública/ Patrimonio Neto de 2018				0	0
Resultado por Posición Monetaria				0	0
Resultado por Tenencia de Activos no Monetarios				0	0
Hacienda Pública / Patrimonio Neto Final de 2018	187,663,960	22,240,855,976	-1,867,705,018	0	20,560,814,918

Bajo protesta de decir verdad declaramos que los Estados Financieros y sus Notas son razonablemente correctos y responsabilidad del emisor.

  
 Autorizó: LIC. ILIANA BEATRIZ MARTÍNEZ HERNÁNDEZ  
 DIRECTORA DE ADMINISTRACIÓN PRESUPUESTAL Y FINANCIERA

  
 Elaboró: LIC. MARICARMEN TORRES CRUZ  
 SUBDIRECTORA DE CONTABILIDAD

# Cuenta Pública 2018

CUENTA PÚBLICA 2018  
ESTADO ANALÍTICO DEL ACTIVO  
DEL 1o. DE ENERO AL 31 DE DICIEMBRE DE 2018  
(PESOS)

Ente Público: Consejo Nacional de Ciencia y Tecnología

Concepto	Saldo Inicial	Cargos del Periodo	Abonos del Periodo	Saldo Final	Variación del Periodo
<b>ACTIVO</b>	<b>24,676,510,273</b>	<b>67,321,315,984</b>	<b>68,766,579,801</b>	<b>23,231,246,456</b>	<b>-1,445,263,817</b>
<b>Activo Circulante</b>	<b>278,088,797</b>	<b>59,633,861,293</b>	<b>59,317,997,947</b>	<b>593,952,143</b>	<b>315,863,346</b>
Efectivo y Equivalentes	190,717,488	53,476,077,904	53,201,547,109	465,248,283	274,530,795
Derechos a Recibir Efectivo o Equivalentes	87,576,011	6,157,783,389	6,116,355,754	129,003,646	41,427,635
Derechos a Recibir Bienes o Servicios	0	0	0	0	0
Inventarios	0	0	0	0	0
Almacenes	0	0	0	0	0
Estimación por Pérdida o Deterioro de Activos Circulantes	-204,702	0	95,084	-299,786	-95,084
Otros Activos Circulantes	0	0	0	0	0
<b>Activo No Circulante</b>	<b>24,398,421,476</b>	<b>7,687,454,691</b>	<b>9,448,581,854</b>	<b>22,637,294,313</b>	<b>-1,761,127,163</b>
Inversiones Financieras a Largo Plazo	24,367,141,551	7,652,559,082	9,429,962,882	22,589,737,751	-1,777,403,800
Derechos a Recibir Efectivo o Equivalentes a Largo Plazo	0	0	0	0	0
Bienes Inmuebles, Infraestructura y Construcciones en Proceso	90,848,722	0	0	90,848,722	0
Bienes Muebles	200,785,433	19,547,000	15,485,760	204,846,673	4,061,240
Activos Intangibles	0	0	0	0	0
Depreciación, Deterioro y Amortización Acumulada de Bienes	-307,448,293	15,348,609	3,133,212	-295,232,896	12,215,397
Activos Diferidos	47,094,063	0	0	47,094,063	0
Estimación por Pérdida o Deterioro de Activos no Circulantes	0	0	0	0	0
Otros Activos no Circulantes	0	0	0	0	0

Bajo protesta de decir verdad declaramos que los Estados Financieros y sus Notas son razonablemente correctos y responsabilidad del emisor.



Autorizó: LIC. ILIANA BEATRIZ MARTÍNEZ HERNÁNDEZ  
DIRECTORA DE ADMINISTRACIÓN PRESUPUESTAL Y FINANCIERA



Elaboró: LIC. MARICARMEN TORRES CRUZ  
SUBDIRECTORA DE CONTABILIDAD



# Cuenta Pública 2018

CUENTA PÚBLICA 2018  
ESTADO ANALÍTICO DE LA DEUDA Y OTROS PASIVOS  
DEL 1o. DE ENERO AL 31 DE DICIEMBRE DE 2018  
(PESOS)

Ente Público: Consejo Nacional de Ciencia y Tecnología

Concepto	Moneda de Contratación	Institución o País Acreedor	Saldo Inicial del Periodo	Saldo Final del Periodo
<b>DEUDA PÚBLICA</b>				
<b>Corto Plazo</b>				
<b>Deuda Interna</b>				
Instituciones de Crédito			0	0
Títulos y Valores			0	0
Arrendamientos Financieros			0	0
<b>Deuda Externa</b>				
Organismos Financieros Internacionales			0	0
Deuda Bilateral			0	0
Títulos y Valores			0	0
Arrendamientos Financieros			0	0
<b>Subtotal Corto Plazo</b>			<b>0</b>	<b>0</b>
<b>Largo Plazo</b>				
<b>Deuda Interna</b>				
Instituciones de Crédito			0	0
Títulos y Valores			0	0
Arrendamientos Financieros			0	0
<b>Deuda Externa</b>				
Organismos Financieros Internacionales			0	0
Deuda Bilateral			0	0
Títulos y Valores			0	0
Arrendamientos Financieros			0	0
<b>Subtotal Largo Plazo</b>			<b>0</b>	<b>0</b>
Otros Pasivos			2,267,537,337	2,670,431,538
<b>Total Deuda y Otros Pasivos</b>			<b>2,267,537,337</b>	<b>2,670,431,538</b>

Bajo protesta de decir verdad declaramos que los Estados Financieros y sus Notas son razonablemente correctos y responsabilidad del emisor.



Autorizó: LIC. ILIANA BEATRIZ MARTÍNEZ HERNÁNDEZ  
DIRECTORA DE ADMINISTRACIÓN PRESUPUESTAL Y FINANCIERA



Elaboró: LIC. MARICARMEN TORRES CRUZ  
SUBDIRECTORA DE CONTABILIDAD

# Cuenta Pública 2018

CUENTA PÚBLICA 2018  
ESTADO DE FLUJOS DE EFECTIVO  
DEL 1o. DE ENERO AL 31 DE DICIEMBRE DE 2018 Y 2017  
(PESOS)

Ente Público:

Consejo Nacional de Ciencia y Tecnología

Concepto	2018	2017	Concepto	2018	2017
<b>Flujos de Efectivo de las Actividades de Operación</b>			<b>Flujos de Efectivo de las Actividades de Inversión</b>		
<b>Origen</b>	<b>21,512,950,278</b>	<b>21,399,800,463</b>	<b>Origen</b>	<b>0</b>	<b>0</b>
Impuestos	0	0	Bienes Inmuebles, Infraestructura y Construcciones en Proceso	0	0
Cuotas y Aportaciones de Seguridad Social	0	0	Bienes Muebles	0	0
Contribuciones de Mejoras	0	0	Otros Orígenes de Inversión	0	0
Derechos	0	0	<b>Aplicación</b>	<b>0</b>	<b>0</b>
Productos de Tipo Corriente	0	0	Bienes Inmuebles, Infraestructura y Construcciones en Proceso	0	0
Aprovechamientos de Tipo Corriente	0	0	Bienes Muebles	0	0
Ingresos por Venta de Bienes y Servicios	1,206,256	1,584,535	Otras Aplicaciones de Inversión	0	0
Ingresos no Comprendidos en las Fracciones de la Ley de Ingresos Causados en Ejercicios Fiscales Anteriores Pendientes de Liquidación o Pago	0	0	<b>Flujos Netos de Efectivo por Actividades de Inversión</b>	<b>0</b>	<b>0</b>
Participaciones y Aportaciones	0	0	<b>Flujo de Efectivo de las Actividades de Financiamiento</b>		
Transferencias, Asignaciones, Subsidios y Otras Ayudas	21,511,737,839	21,398,202,338	<b>Origen</b>	<b>273,976,473</b>	<b>50,763,459</b>
Otros Orígenes de Operación	6,183	13,590	Endeudamiento Neto	0	0
<b>Aplicación</b>	<b>21,512,395,956</b>	<b>21,398,625,550</b>	Interno	0	0
Servicios Personales	1,517,487,383	1,343,746,575	Externo	0	0
Materiales y Suministros	7,127,737	7,895,524	Otros Orígenes de Financiamiento	273,976,473	50,763,459
Servicios Generales	395,343,955	366,521,618	<b>Aplicación</b>	<b>0</b>	<b>0</b>
Transferencias Internas y Asignaciones al Sector Público	0	0	Servicios de la Deuda	0	0
Transferencias al Resto del Sector Público	0	0	Interno	0	0
Subsidios y Subvenciones	12,289,155,479	12,891,863,698	Externo	0	0
Ayudas Sociales	5,475,645,657	4,922,032,277	Otras Aplicaciones de Financiamiento	0	0
Pensiones y Jubilaciones	0	0	<b>Flujos netos de Efectivo por Actividades de Financiamiento</b>	<b>273,976,473</b>	<b>50,763,459</b>
Transferencias a Fideicomisos, Mandatos y Contratos Análogos	1,827,635,531	1,866,565,782	<b>Incremento/Disminución Neta en el Efectivo y Equivalentes al Efectivo</b>	<b>274,530,795</b>	<b>51,938,372</b>
Transferencias a la Seguridad Social	0	0	Efectivo y Equivalentes al Efectivo al Inicio del Ejercicio	190,717,488	138,779,116
Donativos	0	0	Efectivo y Equivalentes al Efectivo al Final del Ejercicio	465,248,283	190,717,488
Transferencias al Exterior	0	0			
Participaciones	0	0			
Aportaciones	0	0			
Convenios	0	0			
Otras Aplicaciones de Operación	214	76			
<b>Flujos Netos de Efectivo por Actividades de Operación</b>	<b>554,322</b>	<b>1,174,913</b>			

Bajo protesta de decir verdad declaramos que los Estados Financieros y sus Notas son razonablemente correctos y responsabilidad del emisor.

Autorizó: LIC. LILIANA FERRIZ MARTÍNEZ HERNÁNDEZ  
DIRECTORA DE ADMINISTRACIÓN PRESUPUESTAL Y FINANCIERA

Elaboró: LIC. MARICARMEN TORRES CRUZ  
SUBDIRECTORA DE CONTABILIDAD

# Cuenta Pública 2018

CUENTA PÚBLICA 2018  
PATRIMONIO DEL ENTE PÚBLICO DEL SECTOR PARAESTATAL

(PESOS)

Ente Público: Consejo Nacional de Ciencia y Tecnología

Concepto	Monto
Total de Patrimonio del ente público	20,560,814,918
% del Patrimonio del Ente Público que es propiedad del Poder Ejecutivo	100.00
Patrimonio del ente público que es propiedad del Poder Ejecutivo	20,560,814,918

Bajo protesta de decir verdad declaramos que los Estados Financieros y sus Notas son razonablemente correctos y responsabilidad del emisor.



Autorizó: LIC. ILIANA BEATRIZ MARTÍNEZ HERNÁNDEZ  
DIRECTORA DE ADMINISTRACIÓN PRESUPUESTAL Y FINANCIERA



Elaboró: LIC. MARICARMEN TORRES CRUZ  
SUBDIRECTORA DE CONTABILIDAD

CONSEJO NACIONAL DE CIENCIA Y TECNOLOGÍA  
INFORME DE PASIVOS CONTINGENTES

EL CONSEJO NACIONAL DE CIENCIA Y TECNOLOGÍA AL CIERRE DEL EJERCICIO TERMINADO EL 31 DE DICIEMBRE DE 2018, CUENTA CON JUICIOS LABORALES INTERPUESTOS EN SU CONTRA MISMOS QUE SE ENCUENTRAN EN PROCESO DE RESOLUCIÓN O DESAHOGO DE PRUEBAS, LA CIFRA ESTIMADA A DICHO PERIODO ASCIENDE A \$142,000,000



Autorizo. LIC. ILIANA BEATRIZ MARTÍNEZ HERNÁNDEZ  
DIRECTORA DE ADMINISTRACIÓN PRESUPUESTAL Y FINANCIERA



Elaboró: LIC. MARICARMEN TORRES CRUZ  
SUBDIRECTORA DE CONTABILIDAD



CONSEJO NACIONAL DE CIENCIA Y TECNOLOGIA  
 NOTAS A LOS ESTADOS FINANCIEROS  
 (PESOS)

A) NOTAS DE DESGLOSE:

NOTAS AL ESTADO DE SITUACIÓN FINANCIERA

I. ACTIVO

A. EFECTIVO Y EQUIVALENTES

Corresponden a los recursos en fondos fijos y depósitos en cuentas de cheques presentados a valor nominal y las inversiones temporales consisten en depósitos en cuentas de inversión en valores a corto plazo, de gran liquidez, fácilmente convertibles en efectivo y sujetos a riesgos poco significativos de cambios de valor, se valúan a valor razonable, y están destinados para cubrir los reintegros a la Tesorería de la Federación (TESOFE) por rendimientos generados de inversión y economías, pago de las aportaciones al SAR, Vivienda, Ahorro Solidario, Cesantía y Vejez, retenciones de impuestos federales y pago de impuestos locales.

Los recursos no utilizados al cierre del ejercicio se reintegran a la TESOFE en los plazos establecidos en la normatividad vigente aplicable y al cierre del ejercicio se refleja en un pasivo.

De conformidad a lo establecido por los "Lineamientos para el Manejo de las Disponibilidades Financieras de las Entidades Paraestatales de la Administración Pública Federal", emitidos por la SHCP, publicados el 7 de febrero de 2006 en el Diario Oficial de la Federación, a partir del mes de mayo de 2006, la Entidad realiza inversiones en acciones representativas del capital social de sociedades de inversión que tienen como régimen de inversión exclusivamente valores Gubernamentales y con las siguientes calificaciones mínimas: Fitch-AAA(mex), Standard and Poor's - mxAAA y Moody's - Aaa.mx

Al 31 de diciembre de 2018 y 2017 los bancos, las inversiones y los depósitos en Garantía se integran como sigue:

	2018	2017
BBVA Bancomer, S. A.	459,128,961	90,253,022
Grupo Bursátil Mexicano	-	99,999,998
Bancos y otros	<u>6,119,322</u>	<u>464,468</u>
	<b><u>465,248,283</u></b>	<b><u>190,717,488</u></b>

## CUENTA PÚBLICA 2018

### B. DERECHOS A RECIBIR EFECTIVO Y EQUIVALENTES Y BIENES O SERVICIOS A RECIBIR

Deudores Diversos y otras cuentas por cobrar

Al 31 de diciembre de 2018 y 2017 los derechos a recibir efectivo y equivalentes se integran como sigue:

	2018	2017
Funcionarios y empleados	51,626	51,626
Por recuperaciones identificadas (1)	18,050	724,527
Ministraciones pendientes de recibir	127,635,531	85,431,409
Inversiones Financieras	750,000	750,000
Otros	<u>548,439</u>	<u>618,449</u>
	<b><u>129,003,646</u></b>	<b><u>87,576,011</u></b>

Vencimiento	2018	2017
1 a 90 días	127,915,663	86,480,429
91 a 180 días	3,988	8,443
Menor o igual a 365 días	4,044	9,184
Mayor a 365 días	<u>1,079,951</u>	<u>1,077,955</u>
	<b><u>129,003,646</u></b>	<b><u>87,576,011</u></b>

- (1) Por recuperaciones identificadas, corresponde a recursos por conceptos de remanentes de los apoyos otorgados en el ejercicio, que ingresan al Consejo en los meses de enero y febrero del siguiente ejercicio, éstos son considerados en el Sistema Integral de Administración Financiera Federal (SIAFF) como reintegros del año en curso.



### C. BIENES DISPONIBLES PARA SU TRANSFORMACIÓN O CONSUMO (INVENTARIOS)

Sin información que revelar.

### D. INVERSIONES FINANCIERAS (DERECHOS A RECIBIR EFECTIVO)

El 16 de noviembre de 2000, el CONACYT formó parte de los accionistas de la Sociedad de Fomento a la Educación Superior, S.A. de C.V. S.F.O.L. (SOFES), suscribiendo 1,500 acciones de la Serie A Clase II del capital variable, pagando por cada acción 500 pesos las cuales se encuentran amparadas con el Título de Acciones No. 41.

El objeto de la Sociedad es otorgar créditos al sector educativo de enseñanza superior, en los términos y bajo los requisitos establecidos en sus estatutos y en las reglas de operación del Sistema de Crédito Educativo, para que los estudiantes beneficiarios realicen estudios superiores en instituciones mexicanas de educación superior que sean miembros de la Federación de Instituciones Mexicanas Particulares de Educación Superior (FIMPES) y/o accionistas de SOFES.

Sin embargo, al ser reformada la Ley Orgánica de CONACYT el 24 de abril de 2007, y establecerse en dicha reforma que los contratos o convenios para apoyar a personas en posgrado dentro de instituciones de educación superior no podrán sujetarse a requerimientos que obliguen o condicionen a garantizar el pago del monto económico a ejercerse, los objetivos del CONACYT se alejan de los que tiene la Sociedad en donde es accionista, y derivado de esta situación el CONACYT está realizando las gestiones necesarias ante la SHCP para que le permita cancelar el Contrato de Apertura de Crédito que suscribió el 21 de septiembre de 1999 con BANOBRAS y SOFES.

Derivado de lo antes expuesto, en la Trigésima Sesión Ordinaria de la H. Junta de Gobierno, del 3 de septiembre de 2009, se indica que mediante los acuerdos AS-XVIII-12/06 y AS-XVIII-13/06 la junta de Gobierno del CONACYT, instruyó a la Dirección General a realizar las acciones necesarias para que el Consejo dejara de participar en el esquema de crédito educativo y para la venta de las acciones que tiene en SOFES. En cumplimiento a las instrucciones del Órgano de Gobierno, el 31 de julio de 2009, se suscribió un convenio de reconocimiento de adeudo y reestructuración, relacionado con el contrato de crédito, por lo que formaliza la salida del CONACYT del esquema de crédito educativo y por lo tanto deja de fungir como obligado solidario.

Asimismo, mediante Acuerdo AS-XXX-15/09 se autorizó transmitir el 100% de las acciones en posesión de CONACYT a cualquiera de los accionistas de la Sociedad, a un valor que puede ir hasta doscientos mil pesos, ya que se llevó a cabo la negociación con la SHCP, suscribiendo el 31 de julio del 2009, un convenio mediante el cual el CONACYT deja de formar parte de la garantía que se mantenía hasta ese momento.

La Junta de Gobierno del Consejo Nacional de Ciencia y Tecnología, mediante el Acuerdo AR-XXXV-19/10 del 1 de diciembre de 2010, autoriza la solicitud para dejar sin efecto los Acuerdos AS-XVIII-12/06, AS-XVIII-13/06, AR-XXX-14/09 y AS-XXX-15/09 a fin de que CONACYT mantenga las 1,500 acciones de la Sociedad de Fomento a la Educación Superior.

El número de acciones del CONACYT es de 1,500, equivalentes a un monto total de 750,000 pesos con un valor nominal de 500 pesos cada una, las cuales representan el 0.4% del capital social de la sociedad (Están incluidos en Derechos a recibir efectivo y equivalentes).

**E. BIENES MUEBLES, INMUEBLES E INTANGIBLES**

Bienes Muebles

Integración de los Bienes Muebles

Concepto	2018	2017
Mobiliario y Equipo de Administración	139,929,457	143,708,073
Mobiliario y Equipo Educativo y Recreativo	14,728,172	8,006,162
Equipo e Instrumental Médico y de Laboratorio	1,252,135	1,259,328
Vehículos y Equipo de Transporte	1,759,819	5,250,577
Equipo de Defensa y Seguridad	417,892	417,892
Maquinaria, Otros Equipos y Herramientas	46,035,186	41,418,909
Colecciones, Obras de Arte y Objetos Valiosos	724,012	724,492
Activos Biológicos	0	0
<b>Suma de Bienes Muebles</b>	<b>204,846,673</b>	<b>200,785,433</b>

Producto de la conciliación contable-física se reporta el siguiente avance al 31 de diciembre de 2018.

Registro Contable	Valor de la relación de bienes muebles	Conciliación
204,846,673	204,831,103	15,570

Diferencia correspondiente a un bien reportado como robado con No. de Inventario 51221, en trámite de recuperación ante las autoridades correspondientes.



## CUENTA PÚBLICA 2018

### Bienes Inmuebles

#### Integración de los Bienes Inmuebles

Concepto	2018	2017
Terrenos	19,116,262	19,116,262
Viviendas	0	0
Edificios no Habitacionales	71,732,460	71,732,460
Otros Bienes Inmuebles	0	0
Subtotal de Bienes Inmuebles	90,848,722	90,848,722
Infraestructura	0	0
Subtotal de Infraestructura	0	0
Construcciones en Proceso en Bienes de Dominio Público	0	0
Construcciones en Proceso en Bienes Propios	0	0
Subtotal de Construcciones en Proceso	0	0
<b>Suma de Bienes Inmuebles, Infraestructura y Construcciones en Proceso</b>	<b>90,848,722</b>	<b>90,848,722</b>

Producto de la conciliación contable-física se reporta el siguiente avance al 31 de diciembre de 2018.

Registro Contable	Valor de la relación de bienes inmuebles	Conciliación
90,848,722	90,848,722	0

## CUENTA PÚBLICA 2018

En el estado de situación financiera la presentación es como sigue

	2018	2017
Bienes inmuebles	90,848,722	90,848,722
Bienes muebles	204,846,722	200,785,433
Subtotal	295,695,444	291,634,155
Depreciación acumulada	(248,308,506)	(260,791,796)
	<b>47,386,938</b>	<b>30,842,359</b>

Al 31 de diciembre de 2018 y 2017, los gastos de instalación se integran como sigue:

	2018	2017
Gastos de instalación	47,094,063	47,094,063
Amortización acumulada	(46,924,390)	(46,656,497)
	169,679	437,566

Total de Bienes Inmuebles e Infraestructura **47,556,617** **31,279,925**

### F. ESTIMACIONES Y DETERIOROS

Estimación para cuentas incobrables, se determina sobre saldos específicos que lo ameritan o que denotan incertidumbre en su recuperación. Al 31 de diciembre de 2018 y 2017, el saldo de la estimación es de 299,786 pesos y 204,702 pesos respectivamente se constituye por adeudos de exempleados finados y adeudos mayores a un año de antigüedad.

### G. OTROS ACTIVOS

Sin información que revelar.

## CUENTA PÚBLICA 2018

### II. PASIVO

#### A. CUENTAS Y DOCUMENTOS POR PAGAR

Al 31 de diciembre de 2018 y 2017 los pasivos se integran como sigue:

	2018	2017
Servicios personales	695,782	224,228
Transferencias Otorgadas	127,635,531	85,431,409
Retenciones y contribuciones	60,672,298	67,385,741
Otras cuentas por pagar	<u>3,947,134</u>	<u>2,152,390</u>
	<b><u>192,950,745</u></b>	<b><u>155,193,768</u></b>

El pago de dichos pasivos y compromisos se realiza dentro de los primeros días del siguiente año y su antigüedad o vencimiento es de 1 a 90 días.

El saldo de retenciones y contribuciones al 31 de diciembre de 2018 y 2017, se integra como sigue:

	2018	2017
ISR por retenciones a salarios	33,514,111	44,875,117
Impuesto al valor agregado retenido	14,866	50,528
Impuestos retenidos por pago de honorarios	-	39,052
Impuestos retenidos por pago de arrendamientos	13,936	8,316
Contribuciones de seguridad social	19,283,069	14,606,296
Otros (impuestos locales)	7,846,316	7,806,432
	<b><u>60,672,298</u></b>	<b><u>67,385,741</u></b>

## CUENTA PÚBLICA 2018

### B. FONDOS DE BIENES DE TERCEROS EN ADMINISTRACIÓN Y/O GARANTÍA A CORTO PLAZO

Está representado al 31 de diciembre de 2018 por \$42,262 en efectivo para garantizar el cumplimiento de pedidos de conformidad con las Políticas, Bases y Lineamientos en Materia de Adquisiciones, Arrendamientos y Servicios del Consejo Nacional de Ciencia y Tecnología de acuerdo al siguiente detalle:

Prevex Agente de Seguros y de Fianzas S.A. de C.V.	C-819/2017	2,835
Grupo Carsam Servicios y Gestión Deportiva S.A de C.V	C. 671/2018	26,653
Estrategia en Suministros Internacionales S.A. de C.V.	P-09/2018	7,602
Ing. José Antonio González Laurenes	C-877/2018	5,172
		<hr/>
		<b><u>42,262</u></b>

### C. OTROS PASIVOS A CORTO PLAZO

Este saldo se integra de los recursos fiscales de operación y de Programas Sustantivos, e intereses que se reintegran a la Tesorería de la Federación como economías del ejercicio.

El pago de dichos pasivos y compromisos se realiza dentro de los primeros días del siguiente año y su antigüedad o vencimiento es de 1 a 90 días

	2018	2017
Otros pasivos circulantes	394,235,321	116,343,239
	<b><u>394,235,321</u></b>	<b><u>116,343,239</u></b>

### D. PASIVOS DIFERIDOS Y OTROS

Sin información que revelar.



**E. CUENTAS POR PAGAR A LARGO PLAZO**

El CONACYT conviene con los gobiernos de las entidades federativas y de los municipios, el establecimiento y operación de fondos mixtos de carácter regional, estatal y municipal de apoyo a la investigación científica, el desarrollo tecnológico y la innovación, los cuales se integran y desarrollan con aportaciones de las partes en la proporción que en cada caso se determine, las partes que intervienen en los convenios son fideicomitentes.

Los recursos de origen fiscal, autogenerados, de terceros o cualesquiera otros, que ingresen a los fondos que se establezcan conforme a lo dispuesto en la Ley de Ciencia y Tecnología no se revertirán en ningún caso al Gobierno Federal, y a la terminación del contrato de fideicomiso por cualquier causa legal o contractual, los recursos que se encuentren en el mismo pasarán al patrimonio de los fideicomitentes.

En este sentido y dando cumplimiento a lo establecido en el Artículo 32 de la Ley General de Contabilidad Gubernamental, se determinó un derecho patrimonial a favor de los fideicomitentes en los fondos mixtos (32 entidades federativas y 3 gobiernos municipales) en función a la proporción que representan sus aportaciones del total de las mismas, sobre la disponibilidad de efectivo al 31 de diciembre de 2018, de acuerdo a la siguiente mecánica:

Concepto	Importe
Aportaciones CONACYT a Fondos Mixtos	7,415,979,478
Aportaciones OTROS a Fondos Mixtos	5,674,250,036
Total	13,090,229,514
Disponibilidad al 31 de diciembre 2018 Fondos Mixtos	4,978,458,536
Pasivo a favor de OTROS fideicomitentes por los derechos patrimoniales en caso de terminación del Fideicomiso	2,083,203,210

*A.B.*

NOTAS AL ESTADO DE ACTIVIDADES

I. INGRESOS DE GESTIÓN

A. INGRESOS PROPIOS

El importe obtenido en este rubro asciende a 1,206,256 pesos originado por los depósitos de Instituciones por su cuota de participación en la Feria de Posgrado y suscripciones.

B. TRANSFERENCIAS, ASIGNACIONES, SUBSIDIOS Y OTRAS AYUDAS

	2018	2017
Transferencias Corrientes	3,746,936,703	3,584,306,363
Subsidios	11,188,200,929	11,533,502,029
Ayudas Sociales	<u>6,576,600,207</u>	<u>6,280,393,946</u>
	<b><u>21,511,737,839</u></b>	<b><u>21,398,202,338</u></b>

Transferencias por Servicios Personales 1,517,487,383 Materiales y Suministros 7,127,737 Contratación de Servicios 394,686,052 y Aportaciones a Fideicomisos por 1,827,635,531.

Subsidios para el desarrollo de actividades prioritarias para Capacitación y Becas 9,617,939,040 y para Capacitación al Programa de Innovación por 1,570,261,889.

Ayudas Sociales para apoyar a la investigación científica y tecnológica por 1,100,954,551 y el Sistema Nacional de Investigadores por 5,475,645,656.

## CUENTA PÚBLICA 2018

### C. INGRESOS FINANCIEROS

Al 31 de diciembre de 2018 se registraron los movimientos generados por los fideicomisos mediante los cuales se reconoció los intereses ganados por las disponibilidades financieras durante el ejercicio, por lo que la integración de los ingresos financieros es el siguiente:

	2018	2017
Ingresos financieros por ingresos propios	-	-
Ingresos financieros por disponibilidades de Fideicomisos	<u>1,972,164,199</u>	<u>1,782,210,866</u>
	<u><b>1,972,164,199</b></u>	<u><b>1,782,210,866</b></u>

### D. GASTOS Y OTRAS PÉRDIDAS

Al 31 de diciembre de 2018 y 2017, los gastos de operación se integran como sigue:

	2018	2017
Servicios personales	1,517,487,383	1,343,746,575
Materiales y suministros	7,127,737	7,895,524
Servicios generales	<u>395,343,955</u>	<u>366,521,618</u>
	<u><b>1,919,959,075</b></u>	<u><b>1,718,163,717</b></u>

En los Servicios Generales se incluyen gastos con recursos propios por 657,903 pesos y 423,136 pesos de los años 2018 y 2017 respectivamente.

## CUENTA PÚBLICA 2018

Los gastos de transferencias, asignaciones, subsidios y otras ayudas se integran como sigue:

	2018	2017
Becas	9,617,939,039	9,821,775,973
Sistema Nacional de Investigadores	5,475,645,657	4,922,032,277
Programa de Fomento a la Capacidad Científica y Tecnológica	<u>2,671,216,440</u>	<u>3,070,087,725</u>
	<b><u>17,764,801,136</u></b>	<b><u>17,813,895,975</u></b>

### Estimaciones, Depreciaciones y Amortizaciones

	2018	2017
Estimaciones	95,085	-
Depreciación de bienes inmuebles	230,189	987,638
Depreciación de bienes muebles	2,772,281	2,667,310
Amortización de activos diferidos	<u>267,893</u>	<u>377,313</u>
	<b><u>3,365,448</u></b>	<b><u>4,032,261</u></b>

### E. OTROS GASTOS

	2018	2017
Otros Gastos	214	147
Otros Gastos (Reconocimiento Fideicomisos)	<u>9,429,962,881</u>	<u>9,197,647,245</u>
	<b><u>9,429,963,095</u></b>	<b><u>9,197,647,392</u></b>



NOTAS AL ESTADO DE VARIACIONES EN LA HACIENDA PÚBLICA

I. MODIFICACIONES AL PATRIMONIO CONTRIBUIDO

El patrimonio proviene de los bienes pertenecientes al antiguo Instituto Nacional de Investigación Científica que desapareció con la publicación de la Ley que crea al Consejo Nacional de Ciencia y Tecnología.

Posteriormente, y en términos de la propia Ley, el patrimonio se incrementó con los bienes muebles e inmuebles asignados por el Ejecutivo Federal y los que reciba a través de donaciones.

Asimismo, a partir del 1 de enero de 2008 se suspendió el reconocimiento de los efectos de la inflación en los estados financieros; sin embargo, los activos, pasivos y patrimonio incluyen los efectos de re expresión reconocidos hasta el 31 de diciembre de 2007.

Los recursos recibidos del Gobierno Federal, por concepto de Bienes Muebles e Inmuebles y Obra Pública, se incluyen en los estados financieros en el rubro de Aportaciones del Gobierno Federal.

El patrimonio contribuido al 31 de diciembre de 2017 y 2016, se integra como sigue:

	2018	2017
Aportaciones	21,094,531	21,094,531
Patrimonio Original	1,037,003	1,037,003
Patrimonio por actualización	111,259,374	111,259,374
Por Extinción de Fondos	10,886,003	10,886,003
Patrimonio por Conciliación	<u>6,886,360</u>	<u>6,886,360</u>
	<b>151,163,271</b>	<b>151,163,271</b>
Por donación	<u>36,500,689</u>	<u>16,953,689</u>
	<b><u>187,663,960</u></b>	<b><u>168,116,960</u></b>

4 p

**NOTAS AL ESTADO DE FLUJOS DE EFECTIVO**

**I. EFECTIVO Y EQUIVALENTES**

**A. EFECTIVO Y EQUIVALENTES**

Este saldo se integra como sigue:

	<b>2018</b>	<b>2017</b>
Bancos/Tesorería	6,075,247	175,443
Inversiones en Valores	459,128,961	190,253,020
Depósitos de fondos de terceros en garantía	<u>44,075</u>	<u>289,025</u>
	<b><u>465,248,283</u></b>	<b><u>190,717,488</u></b>

Estos recursos están destinados para cubrir los reintegros a la Tesorería de la Federación (TESOFE) por rendimientos generados de inversión y economías, pago de las aportaciones al SAR, Vivienda, Ahorro Solidario, Cesantía y Vejez, retenciones de impuestos federales y pago de impuestos locales.

**B. DETALLE DE ADQUISICIONES DE BIENES MUEBLES E INMUEBLES**

En el ejercicio 2018 no hubo adquisiciones de Bienes Muebles e Inmuebles

## CUENTA PÚBLICA 2018

### C. CONCILIACIÓN DE LOS FLUJOS DE EFECTIVO NETO DE LAS ACTIVIDADES DE OPERACIÓN Y LA CUENTA DE AHORRO/DESAHORRO ANTES DE RUBROS EXTRAORDINARIOS

Concepto	2018	2017
Ahorro/Desahorro antes de rubros Extraordinarios	7,565,623,525	6,984,081,456
Movimientos de partidas (o rubros) que no afectan al efectivo		
Depreciación	3,002,470	3,654,947
Amortización	267,893	377,313
Estimaciones	95,085	0
Incremento en las provisiones	0	0
Incremento en inversiones producido por revaluación	0	0
Ganancia/pérdida en venta de propiedad, planta y equipo	0	0
Incremento en cuentas por cobrar	-41,427,635	-85,554,418
Partidas extraordinarias	9,429,963,095	9,197,647,392

1 d

## CUENTA PÚBLICA 2018

### D. CONCILIACIÓN ENTRE LOS INGRESOS PRESUPUESTARIOS Y CONTABLES, ASÍ COMO ENTRE LOS EGRESOS PRESUPUESTARIOS Y LOS GASTOS CONTABLES

Conciliación entre los ingresos Presupuestarios y Contables

Consejo Nacional de Ciencia y Tecnología  
Conciliación entre los Ingresos Presupuestarios y Contables  
Correspondientes del 1 de enero al 31 de diciembre 2018  
(Pesos)

<b>Ingresos Presupuestarios</b>		21,512,944,095
1. Más ingresos contables no presupuestarios		5,737,439,641
Incremento por variación de inventarios		
Disminución del exceso de estimaciones por pérdida o deterioro u obsolescencia		
Disminución del exceso de provisiones		
Otros ingresos y beneficios varios	6,184	
Otros ingresos contables no presupuestarios (Intereses Fideicomisos-Fondos CONACYT)	5,737,433,457	
2. Menos ingresos presupuestarios no contables		0
Productos de capital	0	
Aprovechamientos capital		
Ingresos derivados de financiamientos		
Otros ingresos presupuestarios no contables		
<b>Ingresos Contables</b>		27,250,383,736

*f d*



## CUENTA PÚBLICA 2018

### Conciliación entre los Egresos Presupuestarios y los Gastos Contables

Consejo Nacional de Ciencia y Tecnología  
 Conciliación entre los Egresos Presupuestarios y los Gastos Contables  
 Correspondientes del 1 de enero al 31 de diciembre 2018  
 (Pesos)

<b>Total de egresos (presupuestarios)</b>		<b>21,512,395,742</b>
1.	Menos egresos presupuestarios no contables	1,827,635,531
	Mobiliario y equipo de administración	0
	Mobiliario y equipo educacional y recreativo	0
	Equipo e instrumental médico y de laboratorio	0
	Maquinaria, otros equipos y herramientas	0
	Aportaciones a Fideicomisos, Mandatos y Contratos Análogos	1,827,635,531
2.	Más gastos contables no presupuestales	9,433,328,543
	Estimaciones, depreciaciones, deterioros, obsolescencia y amortizaciones	3,365,448
	Provisiones	
	Disminución de inventarios	
	Aumento por insuficiencia de estimaciones por pérdida o deterioro u obsolescencia	
	Aumento por insuficiencia de provisiones	
	Otros gastos	214
	Otros gastos contables no presupuestales (Fideicomisos)	9,429,962,881
<b>Total de Gasto Contable</b>		<b>29,118,088,754</b>



**B) NOTAS DE MEMORIA (CUENTAS DE ORDEN)**

**CUENTAS DE ORDEN CONTABLES Y PRESUPUESTALES**

**I. CUENTAS DE ORDEN Y CONTABLES**

Al 31 de diciembre 2018 y diciembre 2017, los saldos en cuentas de orden contables se integran como sigue:

	2018	2017
Cobranzas FIDETEC	4,208,324	4,208,324
Adquisiciones de Fianzas por Garantías	32,134,883	39,224,445
Pagos en demasía S. N. I.	153,276	2,920,651
CONACYT Fondo de Ahorro	55,614,794	50,149,938
Bienes de consumo	1,909,535	3,007,585
Bienes en comodato	7,959,299	7,959,299
Litigios en proceso	142,000,000	52,376,439
	<u>243,980,111</u>	<u>159,846,681</u>

*AB*

## CUENTA PÚBLICA 2018

### II. CUENTAS DE ORDEN PRESUPUESTALES

Al 31 de diciembre 2018 y diciembre 2017, los saldos en cuentas de orden presupuestales se integran como sigue

	2018	2017
Presupuesto de Ingresos Aprobado	21,440,372,511	21,360,083,384
Presupuesto de Ingresos Modificado	73,865,328	40,618,954
Presupuesto de Ingresos por Recibir	1,293,744	915,465
Presupuesto de Ingresos Devengado	127,635,531	85,431,409
Presupuesto de Ingresos Cobrado	21,385,308,564	21,314,355,464
Presupuesto de Egresos Aprobado	21,440,372,511	21,360,083,384
Presupuesto de Egresos Modificado	73,865,328	40,618,954
Presupuesto de Egresos por Ejercer	1,842,097	2,076,864
Presupuesto de Egresos Devengado	127,635,531	85,431,409
Presupuesto de Egresos Pagado	21,384,760,211	21,313,194,065

### C) NOTAS DE GESTIÓN ADMINISTRATIVA

#### INTRODUCCIÓN

Los Estados Financieros de los entes públicos, proveen de información financiera a los principales usuarios de la misma, al Congreso y a los Ciudadanos.

El objetivo del presente documento es la revelación del contexto y de los aspectos económicos-financieros más relevantes que influyeron en las decisiones del período, y que deberán ser considerados en la elaboración de los estados financieros para la mayor comprensión de los mismos y sus particularidades.

De esta manera se informa y explica la respuesta del gobierno a las condiciones relacionadas con la información financiera de cada período de gestión; además, de exponer aquellas políticas que podrían afectar la toma de decisiones en períodos posteriores.

### **PANORAMA ECONÓMICO Y FINANCIERO**

Para dar cumplimiento a los objetivos institucionales del Consejo, éste contó con un presupuesto autorizado por la H. Cámara de Diputados para el ejercicio 2018 de 21,440,372,511 teniendo adecuaciones presupuestarias en el transcurso del ejercicio por 73,865,328 mismo que fue ejercido de conformidad a los Programas Sustantivos autorizados que opera el Consejo

### **AUTORIZACIÓN E HISTORIA**

#### **I. FECHA DE CREACIÓN:**

El Consejo Nacional de Ciencia y Tecnología (CONACYT), es un Organismo Descentralizado del Estado, no sectorizado, con personalidad jurídica y patrimonio propio, que goza de autonomía técnica, operativa y administrativa, creado mediante Ley Publicada en el Diario Oficial de la Federación (DOF) el 29 de diciembre de 1970, reformada por los Decretos del 27 de diciembre de 1974, 21 de mayo de 1999 y abrogada esta última con la Ley de Ciencia y Tecnología publicada en el DOF el 5 de junio de 2002, la cual tuvo su última modificación el 8 de diciembre de 2015.

#### **II. PRINCIPALES CAMBIOS EN SU ESTRUCTURA:**

El 30 de marzo de 2005 se publicó en el DOF la incorporación a la estructura orgánica del CONACYT de la Secretaría Ejecutiva de la Comisión Intersecretarial de Bioseguridad de los Organismos Genéticamente Modificados CIBIOGEM, por lo que se considera como una unidad administrativa.



## ORGANIZACIÓN Y OBJETO SOCIAL

### I. OBJETO SOCIAL

Ser la entidad asesora del Ejecutivo Federal y especializada para articular las políticas públicas del Gobierno Federal y promover el desarrollo de la investigación científica, el desarrollo tecnológico y la innovación a fin de impulsar la modernización tecnológica del país.

### II. PRINCIPAL ACTIVIDAD

Contribuir a la formación y fortalecimiento del capital humano de alto nivel, impulsar el desarrollo de las vocaciones y capacidades científicas, tecnológicas y de innovación locales, para fortalecer el desarrollo regional sustentable e incluyente, contribuir a la generación, transferencia y aprovechamiento del conocimiento vinculando a las instituciones de educación superior y los centros de investigación con empresas, fortalecer la infraestructura científica y tecnológica del país y fortalecer las capacidades científicas, tecnológicas y de innovación en biotecnología para resolver necesidades del país de acuerdo con el marco normativo de bioseguridad.

### III. EJERCICIO FISCAL

El ejercicio fiscal, administrativo y presupuestal se determina de forma anual y es el comprendido del 1 de enero de 2018 al 31 de diciembre de 2018.

### IV. RÉGIMEN JURÍDICO

El CONACYT es un Organismo Descentralizado del Estado, no sectorizado, con personalidad jurídica y patrimonio propios, que goza de autonomía técnica, operativa y administrativa, regulado por la Ley Federal de las Entidades Paraestatales

### V. CONSIDERACIONES FISCALES

El CONACYT se encuentra dentro del régimen fiscal del Título III de la Ley del Impuesto Sobre la Renta, que regula a las personas morales con fines no lucrativos, por lo que es no contribuyente del Impuesto Sobre la Renta, asimismo solo está obligado a retener y enterar Impuesto sobre la renta e impuesto al valor agregado por conceptos de servicios personales, honorarios, arrendamientos, fletes.

## VI. ESTRUCTURA ORGANIZACIONAL BÁSICA

Para el despacho de los asuntos de su competencia, el CONACYT cuenta con los órganos y unidades siguientes:

- Junta de Gobierno
- Dirección General
- Órganos Colegiados
  - ❖ Comisión Asesora
  - ❖ Foro Consultivo Científico y Tecnológico
- Oficialía Mayor, Direcciones Adjuntas de:
  - ❖ Desarrollo Científico
  - ❖ Desarrollo Tecnológico e Innovación
  - ❖ Posgrado y Becas
  - ❖ Centros de Investigación
  - ❖ Desarrollo Regional
  - ❖ Planeación y Evaluación
  - ❖ Unidad de Asuntos Jurídicos
- Secretaría Ejecutiva de la CIBIOGEM
- Coordinación de Proyectos, Comunicación e Información Estratégica
- Dirección de Cooperación Internacional
- Órgano Interno de Control

## VII. FIDEICOMISOS, MANDATOS Y CONTRATOS ANÁLOGOS DE LOS CUALES ES FIDEICOMITENTE

El CONACYT participa en 65 fideicomisos de los cuales 64 son Fondos CONACYT, creados con base en la Ley de Ciencia y Tecnología publicada el 5 de junio de 2002 en el DOF y uno que fue constituido con anterioridad al año 2000 el cual se encuentra en proceso de extinción por lo que CONACYT ya no aporta recursos, los que operan según lo siguiente:

Nombre del Fideicomiso	Tipo de Fideicomiso	Participación
Fondo Institucional	Fondos Institucionales	Fideicomitente
Fondo de Fomento Regional para el Desarrollo Científico, Tecnológico y de Innovación	Fondos Institucionales	Fideicomitente
Fondo de la Comisión Intersecretarial de Bioseguridad de los Organismos Genéticamente Modificados	Fondos Institucionales	Fideicomitente
Fondo de Cooperación Internacional en Ciencia y Tecnología	Fondos Institucionales	Fideicomitente

Nombre del Fideicomiso	Tipo de Fideicomiso	Participación
Fomix-Aguascalientes	Fondos Mixtos	Co-Fideicomitente
Fomix-Baja California	Fondos Mixtos	Co-Fideicomitente
Fomix-Baja California Sur	Fondos Mixtos	Co-Fideicomitente
Fomix-Campeche	Fondos Mixtos	Co-Fideicomitente
Fomix-Municipio Ciudad Juarez	Fondos Mixtos	Co-Fideicomitente
Fomix-Chiapas	Fondos Mixtos	Co-Fideicomitente
Fomix-Chihuahua	Fondos Mixtos	Co-Fideicomitente
Fomix-Coahuila	Fondos Mixtos	Co-Fideicomitente
Fomix-Colima	Fondos Mixtos	Co-Fideicomitente



## CUENTA PÚBLICA 2018

Nombre del Fideicomiso	Tipo de Fideicomiso	Participación
Fomix-Distrito Federal	Fondos Mixtos	Co-Fideicomitente
Fomix-Durango	Fondos Mixtos	Co-Fideicomitente
Fomix-Estado de México	Fondos Mixtos	Co-Fideicomitente
Fomix-Guanajuato	Fondos Mixtos	Co-Fideicomitente
Fomix-Guerrero	Fondos Mixtos	Co-Fideicomitente
Fomix-Hidalgo	Fondos Mixtos	Co-Fideicomitente
Fomix-Jalisco	Fondos Mixtos	Co-Fideicomitente
Fomix-Municipio La Paz	Fondos Mixtos	Co-Fideicomitente
Fomix-Michoacán	Fondos Mixtos	Co-Fideicomitente
Fomix-Morelos	Fondos Mixtos	Co-Fideicomitente
Fomix-Municipio Puebla	Fondos Mixtos	Co-Fideicomitente
Fomix-Nayarit	Fondos Mixtos	Co-Fideicomitente
Fomix-Nuevo León	Fondos Mixtos	Co-Fideicomitente
Fomix-Oaxaca	Fondos Mixtos	Co-Fideicomitente
Fomix-Puebla	Fondos Mixtos	Co-Fideicomitente
Fomix-Querétaro	Fondos Mixtos	Co-Fideicomitente
Fomix-Quintana Roo	Fondos Mixtos	Co-Fideicomitente
Fomix-San Luis Potosí	Fondos Mixtos	Co-Fideicomitente
Fomix-Sinaloa	Fondos Mixtos	Co-Fideicomitente
Fomix-Sonora	Fondos Mixtos	Co-Fideicomitente
Fomix-Tabasco	Fondos Mixtos	Co-Fideicomitente
Fomix-Tamaulipas	Fondos Mixtos	Co-Fideicomitente
Fomix-Tlaxcala	Fondos Mixtos	Co-Fideicomitente



## CUENTA PÚBLICA 2018

Nombre del Fideicomiso	Tipo de Fideicomiso	Participación
Fomix-Veracruz	Fondos Mixtos	Co-Fideicomitente
Fomix-Yucatán	Fondos Mixtos	Co-Fideicomitente
Fomix-Zacatecas	Fondos Mixtos	Co-Fideicomitente

Nombre del Fideicomiso	Tipo de Fideicomiso	Participación
Fondo Sectorial de Investigación, Desarrollo Tecnológico e Innovación en Actividades Espaciales, CONACYT-AEM	Fondos Sectoriales	Fideicomitente
Fondo Sectorial de Investigación para el Desarrollo Aeroportuario y la Navegación Aérea	Fondos Sectoriales	Fideicomitente
Fondo Sectorial para la Investigación, el Desarrollo y la Innovación Tecnológica Forestal	Fondos Sectoriales	Fideicomitente
Fondo Sectorial de Investigación y Desarrollo sobre el Agua	Fondos Sectoriales	Fideicomitente
Fondo de Desarrollo Científico y Tecnológico para el Fomento de la Producción y Financiamiento de Vivienda y el Crecimiento del Sector Habitacional	Fondos Sectoriales	Fideicomitente
Fondo de Innovación Tecnológica Secretaría de Economía-CONACYT	Fondos Sectoriales	Fideicomitente
Fondo Sectorial para Investigación y Desarrollo Tecnológico en Energía	Fondos Sectoriales	Fideicomitente
Fondo Sectorial de Innovación Secretaría de Económica-CONACYT	Fondos Sectoriales	Fideicomitente
Fondo Sectorial CONACYT-Secretaría de Energía-Hidrocarburos	Fondos Sectoriales	Fideicomitente
Fondo Sectorial CONACYT-INEGI	Fondos Sectoriales	Fideicomitente

*AB*

## CUENTA PÚBLICA 2018

Nombre del Fideicomiso	Tipo de Fideicomiso	Participación
Fondo Sectorial de investigación INIFED-CONACYT	Fondos Sectoriales	Fideicomitente
Fondo Sectorial de Investigación y Desarrollo INMUJERES-CONACYT	Fondos Sectoriales	Fideicomitente
Fondo Sectorial de Investigación y Desarrollo en Ciencias Navales	Fondos Sectoriales	Fideicomitente
Fondo Sectorial de Investigación SER-CONACYT	Fondos Sectoriales	Fideicomitente
Fondo Sectorial de Investigación en Materias Agrícola, Pecuaria, Acuacultura, Agrobiotecnología y Recursos Filogenéticos	Fondos Sectoriales	Fideicomitente
Fondo Sectorial de Investigación en Salud y Seguridad Social	Fondos Sectoriales	Fideicomitente
Fondo sectorial para la investigación, el Desarrollo y la Innovación Tecnológica en Turismo	Fondos Sectoriales	Fideicomitente
Fondo Sectorial de Investigación, Desarrollo Tecnológico e Innovación del Ejército y Fuerza Aérea Mexicanos	Fondos Sectoriales	Fideicomitente
Fondo Sectorial de Investigación para el Desarrollo Social	Fondos Sectoriales	Fideicomitente
Fondo Sectorial Secretaría de Gobernación-Comisión Nacional de Seguridad	Fondos Sectoriales	Fideicomitente
Fondo de Investigación Ambiental	Fondos Sectoriales	Fideicomitente
Fondo Sectorial de Investigación para la Educación	Fondos Sectoriales	Fideicomitente
Fondo Sectorial CONACYT-Secretaría de Energía-Sustentabilidad Energética	Fondos Sectoriales	Fideicomitente
Fondo Sectorial para la Evaluación de la Educación INEE	Fondos Sectoriales	Fideicomitente
Fondo Sectorial CONEVAL	Fondos Sectoriales	Fideicomitente

## BASES DE PREPARACIÓN DE LOS ESTADOS FINANCIEROS

Los estados financieros adjuntos se prepararon de conformidad con las disposiciones vigentes de la Ley General de Contabilidad Gubernamental (LGCG), las Normas de Información Financiera Gubernamental General para el Sector Paraestatal, los Postulados Básicos de Contabilidad Gubernamental emitidas por la Unidad de Contabilidad Gubernamental de la Secretaría de Hacienda y Crédito Público (SHCP) y las disposiciones legales aplicables.

El efectivo y equivalentes, los Derechos a recibir Efectivo y Equivalentes y Bienes o Servicios a Recibir e Inversiones Financieras, se registran a valor nominal, los bienes muebles e inmuebles se registran al costo de adquisición y los saldos provenientes de adquisiciones realizadas hasta el 31 de diciembre de 2007 se actualizaron aplicando la metodología establecida en las Normas de Información Financiera Gubernamental General Para el Sector Paraestatal. Las Estimaciones por pérdida o Deterioro de Activos Circulantes, se determina sobre saldos específicos que lo ameritan o que denotan incertidumbre en su recuperación.

Las Cuentas por Pagar a Corto Plazo, Fondos y Bienes de Terceros en Garantía y/o Administración a Corto Plazo, y Otros Pasivos a Corto Plazo se registran a valor nominal.

## POLÍTICAS DE CONTABILIDAD SIGNIFICATIVAS

### I. ACTUALIZACIÓN

La NIFGGSP 04 "Reexpresión" establece las circunstancias en la cuales las entidades deberán reconocer los efectos de la inflación en los estados financieros, considerando para tales efectos dos situaciones:

Entorno económico no inflacionario. - Se refiere cuando la inflación es poco importante y se considera controlada en el país; es decir, cuando la inflación acumulada de los tres ejercicios anuales anteriores es menor que el 26% (promedio anual del 8%).

Entorno económico inflacionario. - Cuando los niveles de inflación provocan que la moneda se deprecie de manera importante en su poder adquisitivo y puede dejarse de ser considerada como referente para liquidar transacciones económicas ocurridas en el pasado; es decir, cuando la inflación acumulada de los tres ejercicios anteriores es igual o superior que el 26% (promedio 8% anual).

La inflación acumulada de los tres ejercicios anteriores al 31 de diciembre de 2018 y 2017, es no determinada y 12.3%, respectivamente; por lo tanto, el entorno económico califica como no inflacionario en ambos ejercicios.

Los porcentajes de inflación por los años que terminaron el 31 de diciembre de 2018 y 2017 -21.2 y 6.8%, respectivamente.



A partir del 1 de enero de 2008, la Entidad suspendió el reconocimiento de los efectos de la inflación en los estados financieros; sin embargo, los activos, pasivos y capital contable incluyen los efectos de re expresión reconocidos hasta el 31 de diciembre de 2007.

### II. OPERACIONES EN EL EXTRANJERO

Sin información que revelar.

### III. MÉTODO DE VALUACIÓN DE LA INVERSIÓN EN ACCIONES DE COMPAÑÍAS SUBSIDIARIAS NO CONSOLIDADAS Y ASOCIADAS

Sin información que revelar.

### IV. SISTEMA Y MÉTODO DE VALUACIÓN DE INVENTARIOS Y COSTO DE LO VENDIDO

Sin información que revelar

### V. BENEFICIOS A EMPLEADOS

De conformidad con la NIFGGSP 05 "Obligaciones laborales", en las entidades paraestatales cuyas relaciones de trabajo están sujetas al Apartado "B" del Artículo 123 Constitucional y su legislación reglamentaria; en principio no reconocerán pasivos por obligaciones laborales al retiro de sus trabajadores; toda vez que éstas, son en su totalidad asumidas por el Instituto de Seguridad y Servicios Sociales de los Trabajadores del Estado (ISSSTE); respecto a las primas de antigüedad, no existe esta obligación.

### VI. PROVISIONES

Sin información que revelar

### VII. RESERVAS

Sin información que revelar.



**VIII. CAMBIOS EN POLÍTICAS CONTABLES**

A partir del 31 de diciembre de 2015, CONACYT adoptó la aplicación señalada en el artículo 32 de la Ley General de Contabilidad Gubernamental (LCCG) que establece que los entes públicos deberán registrar en una cuenta de activo, los derechos patrimoniales que tengan en fideicomisos sin estructura orgánica, mandos y contratos análogos.

**IX. RECLASIFICACIONES**

Sin información que revelar

**X. DEPURACIÓN Y CANCELACIÓN DE SALDOS**

Sin información que revelar.

**POSICIÓN EN MONEDA EXTRANJERA Y PROTECCIÓN POR RIESGO CAMBIARIO**

**I. ACTIVOS EN MONEDA EXTRANJERA**

Sin información que revelar.

**II. PASIVOS EN MONEDA EXTRANJERA**

Sin información que revelar.

**III. POSICIÓN EN MONEDA EXTRANJERA**

Sin Información que revelar

**IV. TIPO DE CAMBIO**

Sin información que revelar

**V. EQUIVALENTE EN MONEDA NACIONAL**

Sin información que revelar.

**REPORTE ANALÍTICO DEL ACTIVO**

**I. VIDA ÚTIL O PORCENTAJES DE DEPRECIACIÓN, DETERIORO O AMORTIZACIÓN UTILIZADOS EN LOS DIFERENTES TIPOS DE ACTIVOS**

Se registran al costo de adquisición. Los saldos que provienen de adquisiciones realizadas hasta el 31 de diciembre de 2007 se actualizaron aplicando factores derivados del Índice Nacional de Precios al Consumidor (INPC) hasta esa fecha.

La depreciación se calcula conforme al método de línea recta a partir del mes siguiente de su adquisición y los porcentajes utilizados son los siguientes:

Edificios no habitacionales	5%
Mobiliario y equipo de administración	10%
Equipo de cómputo y tecnología de la información	30%
Mobiliario y equipo educacional y recreativo	10%
Equipo e instrumental médico y de laboratorio	10%
Equipo de defensa y seguridad	10%
Maquinaria otros equipos y herramientas	10%
Bienes artísticos, culturales y científicos	10%
Equipo de transporte	25%
Gastos de instalación	10%

**II. CAMBIOS EN EL PORCENTAJE DE DEPRECIACIÓN O VALOR RESIDUAL DE LOS ACTIVOS**

Sin información que revelar.

**III. IMPORTE DE LOS GASTOS CAPITALIZADOS EN EL EJERCICIO, TANTO FINANCIEROS COMO DE INVESTIGACIÓN Y DESARROLLO**

Sin información que revelar.

**IV. RIESGOS POR TIPO DE CAMBIO O TIPO DE INTERÉS DE LAS INVERSIONES FINANCIERAS**

Sin información que revelar.

**V. VALOR ACTIVADO EN EL EJERCICIO DE LOS BIENES CONSTRUIDOS POR LA ENTIDAD**

Sin información que revelar.

**VI. OTRAS CIRCUNSTANCIAS DE CARÁCTER SIGNIFICATIVO**

Sin información que revelar.

**VII. DESMANTELAMIENTO DE ACTIVOS, PROCEDIMIENTOS, IMPLICACIONES, EFECTOS CONTABLES.**

Sin información que revelar.

**VIII. ADMINISTRACIÓN DE ACTIVOS; PLANEACIÓN CON EL OBJETIVO DE QUE EL ENTE LOS UTILICE DE MANERA MÁS EFECTIVA**

Sin información que revelar

**FIDEICOMISOS, MANDATOS Y CONTRATOS ANÁLOGOS**

**I. POR RAMO ADMINISTRATIVO QUE LOS REPORTA**

Fondos Institucionales (Artículos 24 y 26 de la Ley de Ciencia y Tecnología). Al 31 de diciembre de 2018 se tienen 4 fondos Institucionales en los que el CONACYT es el fideicomitente.

Fondo Tradicional, al 31 de diciembre de 2018 existe un fideicomiso constituido con anterioridad a la publicación de la Ley de Ciencia y Tecnología del 5 de junio de 2002, el cual se encuentra en proceso de extinción, por lo que el CONACYT ya no aporta recursos.

Fondos Mixtos (Artículos 26 y 35 de la Ley de Ciencia y Tecnología). A la fecha se han constituido 35 Fondos Mixtos con 32 entidades federativas del país y 3 con gobiernos municipales, en los cuales el CONACYT es cofideicomitente con los gobiernos correspondientes a cada fideicomiso. A la fecha, los 35 fondos han sido registrados en la Secretaría de Hacienda y Crédito Público.

Fondos Sectoriales (Artículos 25, 25 bis y 26 de la Ley de Ciencia y Tecnología). A la fecha existen 25 Fondos Sectoriales suscritos con igual número de dependencias y entidades del Gobierno Federal, en los cuales el CONACYT es el fideicomitente

**II. DISPONIBILIDADES**

Al 31 de diciembre de 2018 la disponibilidad en Fideicomisos Institucionales, Mixtos y Sectoriales es de 22,589,737,751 que se tienen registrados en la cuenta de activo Fideicomisos, Mandatos y Contratos Análogos



## CUENTA PÚBLICA 2018

Fondos Institucionales	Importe
Fondo Institucional	1,230,653,853
Fondo Institucional de Fomento Regional para el Desarrollo Científico, Tecnológico y de Innovación	1,232,099,434
Fondo de la Comisión Intersecretarial de Bioseguridad de los Organismos Genéticamente Modificados	47,649,680
Fondo de Cooperación Internacional en Ciencia y Tecnología	295,943,526
Fondo de Investigación y Desarrollo para la Modernización Tecnológica	4,017,796
<b>Total Disponibilidad Fondos Institucionales</b>	<b>\$2,810,364,289</b>

Fondos Mixtos	Importe
Fomix-Aguascalientes	153,559,745
Fomix-Baja California	289,606,117
Fomix-Baja California Sur	177,693,315
Fomix-Campeche	111,953,626
Fomix-Municipio Ciudad Juarez	7,874,807
Fomix-Chiapas	94,559,896
Fomix-Chihuahua	279,125,154

*ts*

## CUENTA PÚBLICA 2018

Fondos Mixtos	Importe
Fomix-Coahuila	32,669,084
Fomix-Colima	64,230,609
Fomix-Distrito Federal	260,107,581
Fomix-Durango	143,745,301
Fomix-Estado de México	445,988,753
Fomix-Guanajuato	355,868,452
Fomix-Guerrero	12,485,602
Fomix-Hidalgo	155,454,969
Fomix-Jalisco	198,556,712
Fomix-Municipio La Paz 2	9,107,166
Fomix-Michoacán	50,546,143
Fomix-Morelos	37,834,260
Fomix-Municipio Puebla	13,221,118
Fomix-Nayarit 2	73,477,540
Fomix-Nuevo León	271,185,662
Fomix-Oaxaca	63,246,342
Fomix-Puebla	103,483,762
Fomix-Querétaro	83,506,118
Fomix-Quintana Roo	169,216,327
Fomix-San Luis Potosí	136,302,739
Fomix-Sinaloa	89,857,822
Fomix-Sonora	83,971,566
Fomix-Tabasco	205,693,673

## CUENTA PÚBLICA 2018

Fondos Mixtos	Importe
Fomix-Tamaulipas	255,896,997
Fomix-Tlaxcala	56,612,166
Fomix-Veracruz	19,086,901
Fomix-Yucatán	171,178,915
Fomix-Zacatecas	301,553,596
<b>Total Disponibilidades Fondos Mixtos</b>	<b>\$4,978,458,536</b>

Fondos Sectoriales	Importe
Fondo Sectorial de Investigación, Desarrollo Tecnológico e Innovación en Actividades Espaciales, CONACYT-AEM	24,585,309
Fondo Sectorial de Investigación para el Desarrollo Aeroportuario y la Navegación Aérea	14,525,311
Fondo Sectorial para la Investigación, el Desarrollo y la Innovación Tecnológica Forestal	126,961,532
Fondo Sectorial de Investigación y Desarrollo sobre el Agua	69,608,925
Fondo de Desarrollo Científico y Tecnológico para el Fomento de la Producción y Financiamiento de Vivienda y el Crecimiento del Sector Habitacional	25,970,121
Fondo de Innovación Tecnológica Secretaría de Economía-CONACYT	97,166,054
Fondo Sectorial para Investigación y Desarrollo Tecnológico en Energía	15,350,985
Fondo Sectorial de Innovación Secretaría de Economía-CONACYT	27,050,807
Fondo Sectorial CONACYT-Secretaría de Energía-Hidrocarburos 2	8,903,939,837
Fondo Sectorial CONACYT-INEGI	68,846,783
Fondo Sectorial de investigación INIFED-CONACYT2	35,535,452
Fondo Sectorial de Investigación y Desarrollo INMUJERES-CONACYT	12,275,955

*LB*



## CUENTA PÚBLICA 2018

Fondos Sectoriales	Importe
Fondo Sectorial de Investigación y Desarrollo en Ciencias Navales	39,442,382
Fondo Sectorial de Investigación SER-CONACYT	58,923,623
Fondo Sectorial de Investigación en Materias Agrícola, Pecuaria, Acuicultura, Agrobiotecnología y Recursos Filogenéticos	442,707,091
Fondo Sectorial de Investigación en Salud y Seguridad Social	234,708,428
Fondo sectorial para la investigación, el Desarrollo y la Innovación Tecnológica en Turismo	21,360,108
Fondo Sectorial de Investigación, Desarrollo Tecnológico e Innovación del Ejército y Fuerza Aérea Mexicanos	55,024,114
Fondo Sectorial de Investigación para el Desarrollo Social <sup>2</sup>	31,983,225
Fondo Sectorial Secretaría de Gobernación-Comisión Nacional de Seguridad	33,310,853
Fondo de Investigación Ambiental	37,818,359
Fondo Sectorial de Investigación para la Educación	1,300,919,889
Fondo Sectorial CONACYT-Secretaría de Energía-Sustentabilidad Energética	3,074,425,546
Fondo Sectorial para la Evaluación de la Educación INEE	38,474,237
Fondo Sectorial de Investigación sobre Pobreza Monitoreo y Evaluación CONACYT- CONEVAL <sup>2</sup>	10,000,000
Total Disponibilidades Fondos Sectoriales	\$14,800,914,926
<b>Total Disponibilidades Fondos CONACYT</b>	<b>\$22,589,737,751</b>

<sup>2</sup> Presentan disponibilidades anteriores al 31 de diciembre de 2018.



## REPORTE DE LA RECAUDACIÓN

### I. ANÁLISIS DEL COMPORTAMIENTO DE LA RECAUDACIÓN CORRESPONDIENTE AL ENTE PÚBLICO O CUALQUIER TIPO DE INGRESO, DE FORMA SEPARADA LOS INGRESOS LOCALES DE LOS FEDERALES.

El CONACYT es una entidad apoyada en su totalidad por el Estado a través de Transferencias, Asignaciones, Subsidios y Otras Ayudas, presenta algunos ingresos propios por venta de bienes y servicios que corresponden principalmente a las suscripciones a las ferias de posgrados, suscripciones de revistas, para el ejercicio dicho importe fue de 1,206,256 pesos.

### II. PROYECCIÓN DE LA RECAUDACIÓN E INGRESOS EN EL MEDIANO PLAZO

La proyección de la recaudación corresponde al apoyo que el Estado realizará de manera anual a través del Presupuesto de Egresos de la Federación y que se tiene contemplado continúe en el corto plazo.

## INFORMACIÓN SOBRE LA DEUDA Y EL REPORTE ANALÍTICO DE LA DEUDA

Los saldos reportados en el Estado Analítico de la Deuda y Otros pasivos correspondientes en el corto plazo a retenciones y contribuciones de seguridad social, reintegros a la TESOFE y que se encuentran disponibles en el rubro de Efectivo y equivalente en el Estado de Situación Financiera, que no tienen un perfil de vencimiento o tasa de interés por generar.

El saldo correspondiente al largo plazo se materializaría en el momento de la terminación de algún contrato de fideicomisos mixtos y está respaldado por las disponibilidades que se mantienen en dichos fondos, por lo que no representa una erogación del flujo de efectivo de CONACYT.

## CALIFICACIONES OTORGADAS

Sin información que revelar

## PROCESO DE MEJORA

### I. PRINCIPALES POLÍTICAS DE CONTROL INTERNO

- Clima organizacional.
- Difusión de los códigos de ética y conducta.
- Prevención de actos de corrupción.
- Sistema de administración de riesgos.
- Sesiones del Comité de Control y Desempeño Institucional
- Sistema de Control Interno Institucional

### II. MEDIDAS DE DESEMPEÑO FINANCIERO, METAS Y ALCANCE

Sin información que revelar.

## INFORMACIÓN POR SEGMENTOS

Sin información que revelar.

## EVENTOS POSTERIORES AL CIERRE

La administración de la entidad no tiene conocimiento de eventos posteriores al cierre y hasta la fecha de la emisión de los estados financieros que puedan impactar de manera significativa los resultados o el patrimonio de la entidad.

## PARTES RELACIONADAS

Al 31 de diciembre de 2018, no existen partes relacionadas que pudieran ejercer influencia significativa sobre la toma de decisiones financieras y operativas

**RESPONSABILIDAD SOBRE LA PRESENTACIÓN RAZONABLE DE LA INFORMACIÓN CONTABLE**

Bajo protesta de decir verdad declaramos que los Estados Financieros y sus Notas son razonablemente correctos y responsabilidad del emisor.



\_\_\_\_\_  
Autorizó LIC. ILIANA BEATRIZ MARTINEZ HERNÁNDEZ  
DIRECTORA DE ADMINISTRACIÓN PRESUPUESTAL Y FINANCIERA



\_\_\_\_\_  
Elaboró LIC. MARICARMEN TORRES CRUZ  
SUBDIRECTORA DE CONTABILIDAD

\_\_\_\_\_  
i Corresponden a Ingresos Propios



**ACUSE DE RECEPCIÓN DE INFORME DE AUDITORIA 72/2018 - CONSEJO NACIONAL DE CIENCIA Y TECNOLOGÍA -  
Dictamen Presupuestal**

---

DESPACHO: **Rocha Salas y Cía., S.C.**

RFC: **RSA011002448**

CADENA CRIPTOGRÁFICA ORIGINAL: **b1 9a 27 66 0f 02 07 be 3d 2d 5e aa d6 7e 9b a1 5b c5 92 92**

FECHA DE LA TRANSACCIÓN: **15/03/2019 18:13**

CERTIFICADO CON EL QUE SE FIRMÓ: **N.D.**

FOLIO DE LA TRANSACCIÓN: **N.D.**

Cadena de validación del acuse: **b8 b3 e9 0b e0 45 14 19 e0 70 77 f9 58 69 ce 88 a1 e9 ef 13**


Ciudad de México, a 15 de marzo de 2019

**MTRO. JOSÉ MIGUEL MACÍAS FERNÁNDEZ**  
**DIRECTOR GENERAL DE AUDITORÍAS EXTERNAS**  
**SECRETARÍA DE LA FUNCIÓN PÚBLICA**

Con relación a los Términos de Referencia para Auditorías Externas de los Estados y la Información Financiera Contable y Presupuestaria y de conformidad con las Condiciones de Entrega de los Dictámenes, Informes y Documentos, sus Plazos de Entrega y Distribución, nos permitimos adjuntar el **Dictamen Presupuestal** del Consejo Nacional de Ciencia y Tecnología, por la auditoría que se le practicó por el ejercicio comprendido del 1 de enero al 31 de diciembre de 2018.

Quedamos de usted para cualquier aclaración a la presente.

Atentamente,

  
**C.P.C. HORACIO ROCHA SALAS**  
**SOCIO DIRECTOR DEL DESPACHO**  
**ROCHA SALAS Y CÍA., S. C.**

c.c.p Dra. María Elena Álvarez- Buylla Rocas.- Directora General del Consejo Nacional de Ciencia y Tecnología.  
Mtro. Noé Ortíz López.- Encargado del Despacho de la Oficialía Mayor del CONACYT.  
Lic. Iliana Beatriz Martínez Hernández.- Encargada del Despacho de la Dirección de Administración Presupuestal y Financiera del CONACYT.  
Lic. César Augusto Berumen Orozco.- Titular del Órgano Interno de Control en el CONACYT.

**CONSEJO NACIONAL EN CIENCIA Y TECNOLOGÍA**

**DICTAMEN PRESUPUESTAL**

**POR EL EJERCICIO COMPRENDIDO  
DEL 1 DE ENERO AL 31 DE DICIEMBRE DE 2018**



## ÍNDICE

- **DICTAMEN PRESUPUESTARIO**
- **ESTADO ANALÍTICO DE INGRESOS**
- **INGRESOS DE FLUJO DE EFECTIVO**
- **EGRESOS DE FLUJO DE EFECTIVO**
- **ESTADO ANALÍTICO DEL EJERCICIO DEL PRESUPUESTO DE EGRESOS EN CLASIFICACIÓN:**
  - **ADMINISTRATIVA**
  - **ADMINISTRATIVA (ARMONIZADO)**
  - **ECONÓMICA Y POR OBJETO DEL GASTO**
  - **ECONÓMICA (ARMONIZADO)**
  - **POR OBJETO DEL GASTO (ARMONIZADO)**
  - **FUNCIONAL PROGRAMÁTICA**
  - **FUNCIONAL (ARMONIZADO)**
- **GASTO POR CATEGORÍA PROGRAMÁTICA**
- **GASTO POR CATEGORÍA PROGRAMÁTICA (ARMONIZADO)**
- **CONCILIACIÓN ENTRE LOS INGRESOS PRESUPUESTARIOS Y CONTABLES**
- **CONCILIACIÓN ENTRE LOS EGRESOS PRESUPUESTARIOS Y LOS GASTOS CONTABLES**
- **NOTAS A LOS ESTADOS PRESUPUESTALES**

## Dictamen Presupuestario

**A la Secretaría de la Función Pública  
Al Órgano de Gobierno del  
Consejo Nacional de Ciencia y Tecnología**

### Opinión

Hemos auditado los estados e información financiera presupuestaria de la Entidad Gubernamental **Consejo Nacional de Ciencia y Tecnología**, correspondientes al ejercicio presupuestario comprendido del 1 de enero al 31 de diciembre de 2018 que comprenden los estados analítico de ingresos; de ingresos de flujo de efectivo; de egresos de flujo de efectivo; analítico del presupuesto de egresos en clasificación administrativa; administrativa (armonizado); analítico del ejercicio del presupuesto de egresos en clasificación económica y por objeto del gasto, económica (armonizado); por objeto del gasto armonizado; analítico del ejercicio del presupuesto de egresos en clasificación funcional programática, programática (armonizado); conciliación entre los ingresos presupuestarios y contables; conciliación entre los egresos presupuestarios y los gastos contables, así como las notas explicativas a los estados e información financiera presupuestaria que incluyen un resumen de las políticas presupuestarias significativas.

En nuestra opinión, los estados e información presupuestaria adjuntos de la Entidad Gubernamental Consejo Nacional de Ciencia y Tecnología, mencionados en el párrafo anterior, están preparados, en todos los aspectos materiales, de conformidad con las disposiciones establecidas en la Ley General de Contabilidad Gubernamental y en la Ley Federal de Presupuesto y Responsabilidad Hacendaria y su Reglamento.

### Fundamento de la opinión

Hemos llevado a cabo nuestra auditoría de conformidad con las Normas Internacionales de Auditoría. Nuestras responsabilidades, de acuerdo con estas normas, se describen con más detalle en la sección "Responsabilidades del auditor para la auditoría de los estados e información financiera presupuestaria" de nuestro informe. Somos independientes de la entidad de conformidad con el Código de Ética Profesional del Instituto Mexicano de Contadores Públicos, A.C. (Código de Ética Profesional), junto con los requerimientos de ética que son aplicables a nuestra auditoría de los estados financieros presupuestarios en México, y hemos cumplido con las demás responsabilidades de ética de conformidad con esos requerimientos y con el Código de Ética Profesional. Consideramos que la evidencia de auditoría que hemos obtenido proporciona una base suficiente y adecuada para nuestra opinión.

### Párrafo de énfasis: base de preparación y utilización de este informe

Sin que ello tenga efecto en nuestra opinión, llamamos la atención a lo que se menciona en Nota V de los estados presupuestales respecto a los estados analíticos del ejercicio



del presupuesto de egresos, que muestra un subejercicio por un monto de \$741,917,890, que corresponde a 21 adecuaciones por concepto de las medidas de cierre 2018 que realizó el CONACYT, debido a que no fueron ingresadas al Módulo de Adecuaciones Presupuestarias de Entidades (MAPE), lo que origina que se reflejen como economías en dichos estados.

Los estados e información financiera presupuestaria adjuntos, fueron preparados para cumplir con los requerimientos normativos gubernamentales a que está sujeta la entidad y para ser integrados en el Reporte de la Cuenta de Pública Federal, los cuales están presentados en los formatos que para tal efecto fueron establecidos por la Unidad de Contabilidad Gubernamental de la Secretaría de Hacienda y Crédito Público; consecuentemente, éstos pueden no ser apropiados para otra finalidad. Nuestra opinión no se modifica por esta cuestión.

### **Otra cuestión**

La administración de la Entidad Gubernamental ha preparado un juego de estados financieros al y por el año terminado el 31 de diciembre de 2018 de conformidad con las disposiciones en materia de información financiera que están establecidas en la Ley General de Contabilidad Gubernamental, sobre los cuales emitimos una opinión no modificada (favorable), con fecha 15 de marzo de 2019, conforme a las Normas Internacionales de Auditoría.

Los estados Armonizados y del Gasto por Categoría Programática se presentan para dar cumplimiento a los "Lineamientos para la Integración de la Cuenta Pública 2018", emitidos por la Unidad de Contabilidad Gubernamental de la Secretaría de Hacienda y Crédito Público, mediante oficio 309-A-008/2019.

### **Responsabilidades de la administración y de los encargados del gobierno de la entidad sobre los estados e información financiera presupuestaria**

La administración es responsable de la preparación de los estados e información financiera presupuestaria adjuntos de conformidad con las disposiciones establecidas en la Ley General de Contabilidad Gubernamental y en la Ley Federal de Presupuesto y Responsabilidad Hacendaria y su Reglamento, y del control interno que la administración consideró necesario para permitir la preparación de los estados e información financiera presupuestaria libre de incorrección material debida a fraude o error.

Los encargados del gobierno de la entidad son responsables de la supervisión del proceso de información financiera de la entidad.

### **Responsabilidades del auditor sobre la auditoría de los estados e información financiera presupuestaria**

Nuestros objetivos son obtener una seguridad razonable de que los estados presupuestarios, en su conjunto, se encuentran libres de incorrección material, debido a fraude o error, y emitir un informe de auditoría que contiene nuestra opinión. Seguridad razonable es un alto nivel de seguridad, pero no es una garantía, de que una auditoría




realizada de conformidad con las Normas Internacionales de Auditoría siempre detecte una incorrección material cuando existe. Las incorrecciones pueden deberse a fraude o error y son consideradas materiales si individualmente, o en su conjunto, puede preverse razonablemente que influyan en las decisiones económicas que los usuarios hacen basándose en los estados presupuestarios.

Como parte de una auditoría de conformidad con las Normas Internacionales de Auditoría, aplicamos nuestro juicio profesional y mantenemos una actitud de escepticismo profesional durante toda la auditoría. También:

- Identificamos y evaluamos los riesgos de incorrección material en los estados presupuestarios, debida a fraude o error, diseñamos y aplicamos los procedimientos de auditoría para responder a esos riesgos y obtener evidencia de auditoría suficiente y apropiada para obtener una base para nuestra opinión. El riesgo de no detectar una incorrección material debida a fraude es mayor que en el caso de una incorrección material, ya que el fraude puede implicar colusión, falsificación, manifestaciones intencionalmente erróneas, omisiones intencionales o la anulación del control interno.
- Obtenemos conocimiento del control interno importante para la auditoría con el fin de diseñar los procedimientos de auditoría que consideramos adecuados en las circunstancias, y no con la finalidad de expresar una opinión sobre la eficacia del control interno de la entidad.
- Evaluamos lo apropiado de las políticas contables utilizadas y la razonabilidad de las estimaciones contables, así como las revelaciones hechas por la administración de la entidad.

Nos comunicamos con los responsables del gobierno de la entidad en relación, entre otras cuestiones, con el alcance planeado y el momento de realización de la auditoría y los hallazgos importantes de la auditoría, así como cualquier deficiencia significativa en el control interno que identificamos durante nuestra auditoría.

**ATENTAMENTE,**



**C.P.C. HORACIO ROCHA SALAS  
SOCIO DIRECTOR DEL DESPACHO  
ROCHA SALAS Y CÍA., S.C.**

Leibnitz 185, Col. Anzures, C.P. 11590, Ciudad de México  
15 de marzo de 2019

## Cuenta Pública 2018

CUENTA PÚBLICA 2018  
ESTADO ANALÍTICO DE INGRESOS  
90X CONSEJO NACIONAL DE CIENCIA Y TECNOLOGÍA  
(PESOS)

RUBRO DE INGRESOS	INGRESO					DIFERENCIA (6 = 5 - 1)
	ESTIMADO	AMPLIACIONES Y REDUCCIONES	MODIFICADO	DEVENGADO	RECAUDADO	
	(1)	(2)	(3 = 1 + 2)	(4)	(5)	
IMPUESTOS	0	0	0	0	0	0
CUOTAS Y APORTACIONES DE SEGURIDAD SOCIAL	0	0	0	0	0	0
CONTRIBUCIONES DE MEJORAS	0	0	0	0	0	0
DERECHOS	0	0	0	0	0	0
PRODUCTOS	0	0	0	0	0	0
CORRIENTE	0	0	0	0	0	0
CAPITAL	0	0	0	0	0	0
APROVECHAMIENTOS	0	0	0	0	0	0
CORRIENTE	0	0	0	0	0	0
CAPITAL	0	0	0	0	0	0
INGRESOS POR VENTAS DE BIENES Y SERVICIOS	2,500,000	0	2,500,000	1,206,256	1,206,256	-1,293,744
PARTICIPACIONES Y APORTACIONES	0	0	0	0	0	0
TRANSFERENCIAS, ASIGNACIONES, SUBSIDIOS Y OTRAS AYUDAS	21,437,872,511	813,941,121	22,251,813,632	21,511,737,839	21,384,102,308	-53,770,203
INGRESOS DERIVADOS DE FINANCIAMIENTOS	0	0	0	0	0	0
<b>TOTAL<sup>1/</sup></b>	<b>21,440,372,511</b>	<b>813,941,121</b>	<b>22,254,313,632</b>	<b>21,512,944,095</b>	<b>21,385,308,564</b>	<b>-55,063,947</b>
				<b>INGRESOS EXCEDENTES</b>		<b>-55,063,947</b>

ESTADO ANALÍTICO DE INGRESOS POR FUENTE DE FINANCIAMIENTO	INGRESO					DIFERENCIA (6 = 5 - 1)
	ESTIMADO	AMPLIACIONES Y REDUCCIONES	MODIFICADO	DEVENGADO	RECAUDADO	
	(1)	(2)	(3 = 1 + 2)	(4)	(5)	
<b>INGRESOS DEL GOBIERNO</b>	<b>0</b>	<b>0</b>	<b>0</b>	<b>0</b>	<b>0</b>	<b>0</b>
IMPUESTOS	0	0	0	0	0	0
CONTRIBUCIONES DE MEJORAS	0	0	0	0	0	0
DERECHOS	0	0	0	0	0	0
PRODUCTOS	0	0	0	0	0	0
CORRIENTE	0	0	0	0	0	0
CAPITAL	0	0	0	0	0	0
APROVECHAMIENTOS	0	0	0	0	0	0
CORRIENTE	0	0	0	0	0	0
CAPITAL	0	0	0	0	0	0
PARTICIPACIONES Y APORTACIONES	0	0	0	0	0	0
TRANSFERENCIAS, ASIGNACIONES, SUBSIDIOS Y OTRAS AYUDAS	0	0	0	0	0	0
<b>INGRESOS DE ORGANISMOS Y EMPRESAS</b>	<b>21,440,372,511</b>	<b>813,941,121</b>	<b>22,254,313,632</b>	<b>21,512,944,095</b>	<b>21,385,308,564</b>	<b>-55,063,947</b>
CUOTAS Y APORTACIONES DE SEGURIDAD SOCIAL	0	0	0	0	0	0
INGRESOS POR VENTAS DE BIENES Y SERVICIOS	2,500,000	0	2,500,000	1,206,256	1,206,256	-1,293,744
TRANSFERENCIAS, ASIGNACIONES, SUBSIDIOS Y OTRAS AYUDAS	21,437,872,511	813,941,121	22,251,813,632	21,511,737,839	21,384,102,308	-53,770,203
INGRESOS DERIVADOS DE FINANCIAMIENTO	0	0	0	0	0	0
INGRESOS DERIVADOS DE FINANCIAMIENTOS	0	0	0	0	0	0
<b>TOTAL<sup>1/</sup></b>	<b>21,440,372,511</b>	<b>813,941,121</b>	<b>22,254,313,632</b>	<b>21,512,944,095</b>	<b>21,385,308,564</b>	<b>-55,063,947</b>
				<b>INGRESOS EXCEDENTES</b>		<b>-55,063,947</b>

1/ Las sumas parciales y total pueden no coincidir debido al redondeo.  
Fuente: El ente público.



## Cuenta Pública 2018

CUENTA PÚBLICA 2018  
INGRESOS DE FLUJO DE EFECTIVO  
PRODUCTORAS DE BIENES Y SERVICIOS  
38 CONSEJO NACIONAL DE CIENCIA Y TECNOLOGÍA  
90X CONSEJO NACIONAL DE CIENCIA Y TECNOLOGÍA  
(PESOS)

Concepto	ESTIMADO	MODIFICADO	RECAUDADO
TOTAL DE RECURSOS <sup>1/</sup>	21,440,372,511	22,254,313,632	21,389,902,507
DISPONIBILIDAD INICIAL	0	0	4,593,943
CORRIENTES Y DE CAPITAL	2,500,000	2,500,000	1,206,256
VENTA DE BIENES	450,000	450,000	29,785
INTERNAS	450,000	450,000	29,785
EXTERNAS	0	0	0
VENTA DE SERVICIOS	1,500,000	1,500,000	1,176,471
INTERNAS	1,500,000	1,500,000	1,176,471
EXTERNAS	0	0	0
INGRESOS DIVERSOS	550,000	550,000	0
INGRESOS DE FIDEICOMISOS PÚBLICOS	0	0	0
PRODUCTOS FINANCIEROS	270,000	270,000	0
OTROS	280,000	280,000	0
VENTA DE INVERSIONES	0	0	0
RECUPERACIÓN DE ACTIVOS FÍSICOS	0	0	0
RECUPERACIÓN DE ACTIVOS FINANCIEROS	0	0	0
INGRESOS POR OPERACIONES AJENAS	0	0	0
POR CUENTA DE TERCEROS	0	0	0
POR EROGACIONES RECUPERABLES	0	0	0
SUBSIDIOS Y APOYOS FISCALES	21,437,872,511	22,251,813,632	21,384,102,308
SUBSIDIOS	11,800,000,000	11,972,011,618	11,188,200,929
CORRIENTES	10,100,000,000	10,335,011,618	9,617,939,040
DE CAPITAL	1,700,000,000	1,637,000,000	1,570,261,889
APOYOS FISCALES	9,637,872,511	10,279,802,014	10,195,901,379
CORRIENTES	9,537,872,511	10,179,802,014	10,097,500,593
SERVICIOS PERSONALES	1,514,450,746	1,525,636,830	1,517,487,383
OTROS	8,023,421,765	8,654,165,184	8,580,013,210
INVERSIÓN FÍSICA	100,000,000	100,000,000	98,400,786
INTERESES, COMISIONES Y GASTOS DE LA DEUDA	0	0	0
INVERSIÓN FINANCIERA	0	0	0
AMORTIZACIÓN DE PASIVOS	0	0	0
SUMA DE INGRESOS DEL AÑO	21,440,372,511	22,254,313,632	21,385,308,564
ENDEUDAMIENTO (O DESENDEUDAMIENTO) NETO	0	0	0
INTERNO	0	0	0

B

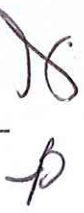
## Cuenta Pública 2018

CUENTA PÚBLICA 2018  
INGRESOS DE FLUJO DE EFECTIVO  
PRODUCTORAS DE BIENES Y SERVICIOS  
38 CONSEJO NACIONAL DE CIENCIA Y TECNOLOGÍA  
90X CONSEJO NACIONAL DE CIENCIA Y TECNOLOGÍA  
(PESOS)

Concepto	ESTIMADO	MODIFICADO	RECAUDADO
EXTERNO	0	0	0

1/ Las sumas parciales y total pueden no coincidir debido al redondeo.

Fuente: Estimado y Modificado, sistemas globalizadores de la Secretaría de Hacienda y Crédito Público; Recaudado, el ente público.





## Cuenta Pública 2018

CUENTA PÚBLICA 2018  
EGRESOS DE FLUJO DE EFECTIVO  
PRODUCTORAS DE BIENES Y SERVICIOS  
38 CONSEJO NACIONAL DE CIENCIA Y TECNOLOGÍA  
90X CONSEJO NACIONAL DE CIENCIA Y TECNOLOGÍA  
(PESOS)

Concepto	APROBADO	MODIFICADO	PAGADO
<b>TOTAL DE RECURSOS<sup>1/</sup></b>	<b>21,440,372,511</b>	<b>22,254,313,632</b>	<b>21,389,902,507</b>
<b>GASTO CORRIENTE</b>	<b>19,640,372,511</b>	<b>20,517,313,632</b>	<b>19,716,097,536</b>
SERVICIOS PERSONALES	1,514,450,746	1,525,636,830	1,517,487,383
DE OPERACIÓN	263,751,726	403,677,230	375,165,717
SUBSIDIOS	10,100,000,000	10,335,011,618	9,617,939,040
OTRAS EROGACIONES	7,762,170,039	8,252,987,954	8,205,505,396
PENSIONES Y JUBILACIONES	0	0	0
<b>INVERSIÓN FÍSICA</b>	<b>1,800,000,000</b>	<b>1,737,000,000</b>	<b>1,668,662,675</b>
BIENES MUEBLES E INMUEBLES	0	0	0
OBRA PÚBLICA	0	0	0
SUBSIDIOS	1,700,000,000	1,637,000,000	1,570,261,889
OTRAS EROGACIONES	100,000,000	100,000,000	98,400,786
INVERSIÓN FINANCIERA	0	0	0
<b>COSTO FINANCIERO</b>	<b>0</b>	<b>0</b>	<b>0</b>
INTERESES, COMISIONES Y GASTOS DE LA DEUDA	0	0	0
INTERNOS	0	0	0
EXTERNOS	0	0	0
EGRESOS POR OPERACIONES AJENAS	0	0	0
POR CUENTA DE TERCEROS	0	0	0
EROGACIONES RECUPERABLES	0	0	0
<b>SUMA DE EGRESOS DEL AÑO</b>	<b>21,440,372,511</b>	<b>22,254,313,632</b>	<b>21,384,760,211</b>
<b>ENTEROS A TESORERÍA DE LA FEDERACIÓN</b>	<b>0</b>	<b>0</b>	<b>0</b>
ORDINARIOS	0	0	0
EXTRAORDINARIOS	0	0	0
DISPONIBILIDAD FINAL	0	0	5,142,296
DIFERENCIAS CAMBIARIAS, AJUSTES CONTABLES Y OPERACIONES EN TRÁNSITO	0	0	0

1/ Las sumas parciales y total pueden no coincidir debido al redondeo.

Fuente: Presupuesto Aprobado y Modificado, sistemas globalizadores de la Secretaría de Hacienda y Crédito Público; Presupuesto Pagado, el ente público.


## Cuenta Pública 2018

CUENTA PÚBLICA 2018  
ESTADO ANALÍTICO DEL EJERCICIO DEL PRESUPUESTO DE EGRESOS EN CLASIFICACIÓN ADMINISTRATIVA<sup>1/</sup>  
38 CONSEJO NACIONAL DE CIENCIA Y TECNOLOGÍA  
90X CONSEJO NACIONAL DE CIENCIA Y TECNOLOGÍA  
(PESOS)

DENOMINACIÓN	APROBADO	MODIFICADO	DEVENGADO	PAGADO	ECONOMÍAS
TOTAL	21,440,372,511	22,254,313,632	21,512,395,742	21,384,760,211	741,917,890

1/ Las sumas parciales y total pueden no coincidir debido al redondeo.

Fuente: Presupuesto Aprobado y Modificado, sistemas globalizadores de la Secretaría de Hacienda y Crédito Público. Presupuesto Devengado y Pagado, el ente público.



## Cuenta Pública 2018

CUENTA PÚBLICA 2018  
ESTADO ANALÍTICO DEL EJERCICIO DEL PRESUPUESTO DE EGRESOS EN CLASIFICACIÓN ADMINISTRATIVA (ARMONIZADO)<sup>1/</sup>  
38 CONSEJO NACIONAL DE CIENCIA Y TECNOLOGÍA  
90X CONSEJO NACIONAL DE CIENCIA Y TECNOLOGÍA  
(PESOS)

CONCEPTO	APROBADO	AMPLIACIONES / (REDUCCIONES)	MODIFICADO	DEVENGADO	PAGADO	SUBEJERCICIO <sup>2/</sup>
	1	2 = (3-1)	3	4	5	6 = (3-4)
Consejo Nacional de Ciencia y Tecnología	21,440,372,511	813,941,121	22,254,313,632	21,512,395,742	21,384,760,211	741,917,890
<b>Total del Gasto</b>	<b>21,440,372,511</b>	<b>813,941,121</b>	<b>22,254,313,632</b>	<b>21,512,395,742</b>	<b>21,384,760,211</b>	<b>741,917,890</b>

1/ Las sumas parciales y total pueden no coincidir debido al redondeo.

2/ Corresponde a las Economías Presupuestarias.

Fuente: Presupuesto Aprobado y Modificado, sistemas globalizadores de la Secretaría de Hacienda y Crédito Público. Presupuesto Devengado y Pagado, el ente público.



## Cuenta Pública 2018

CUENTA PÚBLICA 2018  
ESTADO ANALÍTICO DEL EJERCICIO DEL PRESUPUESTO DE EGRESOS EN CLASIFICACIÓN ECONÓMICA Y POR OBJETO DEL GASTO<sup>1/</sup>  
38 CONSEJO NACIONAL DE CIENCIA Y TECNOLOGÍA  
90X CONSEJO NACIONAL DE CIENCIA Y TECNOLOGÍA  
(PESOS)

CLASIFICACIÓN ECONÓMICA OBJETO DEL GASTO DENOMINACIÓN	APROBADO	MODIFICADO	DEVENGADO	PAGADO	ECONOMÍAS
<b>TOTAL</b>	<b>21,440,372,511</b>	<b>22,254,313,632</b>	<b>21,512,395,742</b>	<b>21,384,760,211</b>	<b>741,917,890</b>
<b>Gasto Corriente</b>	<b>19,640,372,511</b>	<b>20,517,313,632</b>	<b>19,843,733,067</b>	<b>19,716,097,536</b>	<b>673,580,565</b>
Servicios Personales	1,514,450,746	1,525,636,830	1,517,487,383	1,517,487,383	8,149,447
1000 Servicios personales	1,514,450,746	1,525,636,830	1,517,487,383	1,517,487,383	8,149,447
1100 Remuneraciones al personal de carácter permanente	569,691,896	547,816,885	555,876,495	555,876,495	-8,059,610
1200 Remuneraciones al personal de carácter transitorio	38,673,279	39,581,920	38,043,152	38,043,152	1,538,768
1300 Remuneraciones adicionales y especiales	108,046,439	148,606,134	144,457,483	144,457,483	4,148,651
1400 Seguridad social	144,149,012	150,070,782	134,602,234	134,602,234	15,468,548
1500 Otras prestaciones sociales y económicas	211,927,352	222,288,869	210,639,850	210,639,850	11,649,019
1600 Previsiones	200,000,000				
1700 Pago de estímulos a servidores públicos	241,962,768	417,272,240	433,868,169	433,868,169	-16,595,929
Gasto De Operación	263,751,726	403,677,230	375,165,717	375,165,717	28,511,513
2000 Materiales y suministros	10,665,193	10,717,186	7,127,737	7,127,737	3,589,449
2100 Materiales de administración, emisión de documentos y artículos oficiales	5,281,412	1,106,024	530,748	530,748	575,276
2200 Alimentos y utensilios	1,570,213	7,475,381	5,396,155	5,396,155	2,079,226
2400 Materiales y artículos de construcción y de reparación	887,092	215,611	33,612	33,612	181,999
2500 Productos químicos, farmacéuticos y de laboratorio	166,710	108,710	40,659	40,659	68,051
2600 Combustibles, lubricantes y aditivos	1,163,354	935,890	711,945	711,945	223,945
2700 Vestuario, blancos, prendas de protección y artículos deportivos	648,945	528,945	408,948	408,948	119,997
2900 Herramientas, refacciones y accesorios menores	947,467	346,625	5,670	5,670	340,955
3000 Servicios generales	253,086,533	392,960,044	368,037,980	368,037,980	24,922,064
3100 Servicios básicos	26,246,044	30,413,246	27,272,873	27,272,873	3,140,373
3200 Servicios de arrendamiento	81,911,197	82,902,042	82,244,819	82,244,819	657,223
3300 Servicios profesionales, científicos, técnicos y otros servicios	66,396,033	195,471,383	183,979,341	183,979,341	11,492,042
3400 Servicios financieros, bancarios y comerciales	1,937,408	1,477,892	1,167,712	1,167,712	310,180
3500 Servicios de instalación, reparación, mantenimiento y conservación	8,696,402	8,541,677	7,396,384	7,396,384	1,145,293
3600 Servicios de comunicación social y publicidad	14,922,725	12,622,725	10,325,258	10,325,258	2,297,467
3700 Servicios de traslado y viáticos	14,998,934	15,199,967	12,184,832	12,184,832	3,015,135
3800 Servicios oficiales	2,817,906	2,728,495	1,059,672	1,059,672	1,668,823
3900 Otros servicios generales	35,159,884	43,602,617	42,407,089	42,407,089	1,195,528
Subsidios	10,100,000,000	10,335,011,618	9,617,939,040	9,617,939,040	717,072,578
4000 Transferencias, asignaciones, subsidios y otras ayudas	10,100,000,000	10,335,011,618	9,617,939,040	9,617,939,040	717,072,578
4300 Subsidios y subvenciones	10,100,000,000	10,335,011,618	9,617,939,040	9,617,939,040	717,072,578

## Cuenta Pública 2018

CUENTA PÚBLICA 2018  
ESTADO ANALÍTICO DEL EJERCICIO DEL PRESUPUESTO DE EGRESOS EN CLASIFICACIÓN ECONÓMICA Y POR OBJETO DEL GASTO<sup>1/</sup>  
38 CONSEJO NACIONAL DE CIENCIA Y TECNOLOGÍA  
90X CONSEJO NACIONAL DE CIENCIA Y TECNOLOGÍA  
(PESOS)

CLASIFICACIÓN ECONÓMICA OBJETO DEL GASTO DENOMINACIÓN	APROBADO	MODIFICADO	DEVENGADO	PAGADO	ECONOMÍAS
Otros De Corriente	7,762,170,039	8,252,987,954	8,333,140,927	8,205,505,396	-80,152,973
3000 Servicios generales	22,187,855	35,203,070	27,305,975	27,305,975	7,897,095
3900 Otros servicios generales	22,187,855	35,203,070	27,305,975	27,305,975	7,897,095
4000 Transferencias, asignaciones, subsidios y otras ayudas	7,739,982,184	8,217,784,884	8,305,834,952	8,178,199,421	-88,050,068
4400 Ayudas sociales	6,018,494,710	6,496,297,410	6,456,711,947	6,456,711,947	39,585,463
4600 Transferencias a fideicomisos, mandatos y otros análogos	1,700,000,000	1,700,000,000	1,827,635,531	1,700,000,000	-127,635,531
4900 Transferencias al exterior	21,487,474	21,487,474	21,487,474	21,487,474	
Pensiones Y Jubilaciones					
Gasto De Inversión	1,800,000,000	1,737,000,000	1,668,662,675	1,668,662,675	68,337,325
Inversión Física	100,000,000	100,000,000	98,400,786	98,400,786	1,599,214
4000 Transferencias, asignaciones, subsidios y otras ayudas	100,000,000	100,000,000	98,400,786	98,400,786	1,599,214
4400 Ayudas sociales	100,000,000	100,000,000	98,400,786	98,400,786	1,599,214
Subsidios	1,700,000,000	1,637,000,000	1,570,261,889	1,570,261,889	66,738,111
4000 Transferencias, asignaciones, subsidios y otras ayudas	1,700,000,000	1,637,000,000	1,570,261,889	1,570,261,889	66,738,111
4300 Subsidios y subvenciones	1,700,000,000	1,637,000,000	1,570,261,889	1,570,261,889	66,738,111

1/ Las sumas parciales y total pueden no coincidir debido al redondeo.

Fuente: Presupuesto Aprobado y Modificado, sistemas globalizadores de la Secretaría de Hacienda y Crédito Público. Presupuesto Devengado y Pagado, el ente público.

## Cuenta Pública 2018

CUENTA PÚBLICA 2018  
ESTADO ANALÍTICO DEL EJERCICIO DEL PRESUPUESTO DE EGRESOS EN CLASIFICACIÓN ECONÓMICA (ARMONIZADO)<sup>1/</sup>  
38 CONSEJO NACIONAL DE CIENCIA Y TECNOLOGÍA  
90X CONSEJO NACIONAL DE CIENCIA Y TECNOLOGÍA  
(PESOS)

CONCEPTO	APROBADO	AMPLIACIONES / (REDUCCIONES)	MODIFICADO	DEVENGADO	PAGADO	SUBEJERCICIO <sup>2/</sup>
	1	2 = (3-1)	3	4	5	6 = (3-4)
Gasto Corriente	19,640,372,511	876,941,121	20,517,313,632	19,843,733,067	19,716,097,536	673,580,565
Gasto De Capital	1,800,000,000	-63,000,000	1,737,000,000	1,668,662,675	1,668,662,675	68,337,325
<b>Total del Gasto</b>	<b>21,440,372,511</b>	<b>813,941,121</b>	<b>22,254,313,632</b>	<b>21,512,395,742</b>	<b>21,384,760,211</b>	<b>741,917,890</b>

1/ Las sumas parciales y total pueden no coincidir debido al redondeo.

2/ Corresponde a las Economías Presupuestarias.

Fuente: Presupuesto Aprobado y Modificado, sistemas globalizadores de la Secretaría de Hacienda y Crédito Público. Presupuesto Devengado y Pagado, el ente público.



# Cuenta Pública 2018

CUENTA PÚBLICA 2018  
ESTADO ANALÍTICO DEL EJERCICIO DEL PRESUPUESTO DE EGRESOS EN CLASIFICACIÓN POR OBJETO DEL GASTO (ARMONIZADO)<sup>1/</sup>  
38 CONSEJO NACIONAL DE CIENCIA Y TECNOLOGÍA  
90X CONSEJO NACIONAL DE CIENCIA Y TECNOLOGÍA  
(PESOS)

CONCEPTO	APROBADO	AMPLIACIONES / (REDUCCIONES)	MODIFICADO	DEVENGADO	PAGADO	SUBEJERCICIO <sup>2/</sup>
	1	2 = (3-1)	3	4	5	6 = (3-4)
<b>Servicios personales</b>	<b>1,514,450,746</b>	<b>11,186,084</b>	<b>1,525,636,830</b>	<b>1,517,487,383</b>	<b>1,517,487,383</b>	<b>8,149,447</b>
Remuneraciones al personal de carácter permanente	569,691,896	-21,875,011	547,816,885	555,876,495	555,876,495	-8,059,610
Remuneraciones al personal de carácter transitorio	38,673,279	908,641	39,581,920	38,043,152	38,043,152	1,538,768
Remuneraciones adicionales y especiales	108,046,439	40,559,695	148,606,134	144,457,483	144,457,483	4,148,651
Seguridad social	144,149,012	5,921,770	150,070,782	134,602,234	134,602,234	15,468,548
Otras prestaciones sociales y económicas	211,927,352	10,361,517	222,288,869	210,639,850	210,639,850	11,649,019
Previsiones	200,000,000	-200,000,000				
Pago de estímulos a servidores públicos	241,962,768	175,309,472	417,272,240	433,868,169	433,868,169	-16,595,929
<b>Materiales y suministros</b>	<b>10,665,193</b>	<b>51,993</b>	<b>10,717,186</b>	<b>7,127,737</b>	<b>7,127,737</b>	<b>3,589,449</b>
Materiales de administración, emisión de documentos y artículos oficiales	5,281,412	-4,175,388	1,106,024	530,748	530,748	575,276
Alimentos y utensilios	1,570,213	5,905,168	7,475,381	5,396,155	5,396,155	2,079,226
Materiales y artículos de construcción y de reparación	887,092	-671,481	215,611	33,612	33,612	181,999
Productos químicos, farmacéuticos y de laboratorio	166,710	-58,000	108,710	40,659	40,659	68,051
Combustibles, lubricantes y aditivos	1,163,354	-227,464	935,890	711,945	711,945	223,945
Vestuario, blancos, prendas de protección y artículos deportivos	648,945	-120,000	528,945	408,948	408,948	119,997
Herramientas, refacciones y accesorios menores	947,467	-600,842	346,625	5,670	5,670	340,955
<b>Servicios generales</b>	<b>275,274,388</b>	<b>152,888,726</b>	<b>428,163,114</b>	<b>395,343,955</b>	<b>395,343,955</b>	<b>32,819,159</b>
Servicios básicos	26,246,044	4,167,202	30,413,246	27,272,873	27,272,873	3,140,373
Servicios de arrendamiento	81,911,197	990,845	82,902,042	82,244,819	82,244,819	657,223
Servicios profesionales, científicos, técnicos y otros servicios	66,396,033	129,075,350	195,471,383	183,979,341	183,979,341	11,492,042
Servicios financieros, bancarios y comerciales	1,937,408	-459,516	1,477,892	1,167,712	1,167,712	310,180
Servicios de instalación, reparación, mantenimiento y conservación	8,696,402	-154,725	8,541,677	7,396,384	7,396,384	1,145,293
Servicios de comunicación social y publicidad	14,922,725	-2,300,000	12,622,725	10,325,258	10,325,258	2,297,467
Servicios de traslado y viáticos	14,998,934	201,033	15,199,967	12,184,832	12,184,832	3,015,135
Servicios oficiales	2,817,906	-89,411	2,728,495	1,059,672	1,059,672	1,668,823
Otros servicios generales	57,347,739	21,457,948	78,805,687	69,713,064	69,713,064	9,092,623
<b>Transferencias, asignaciones, subsidios y otras ayudas</b>	<b>19,639,982,184</b>	<b>649,814,318</b>	<b>20,289,796,502</b>	<b>19,592,436,667</b>	<b>19,464,801,136</b>	<b>697,359,835</b>
Subsidios y subvenciones	11,800,000,000	172,011,618	11,972,011,618	11,188,200,929	11,188,200,929	783,810,689
Ayudas sociales	6,118,494,710	477,802,700	6,596,297,410	6,555,112,733	6,555,112,733	41,184,677
Transferencias a fideicomisos, mandatos y otros análogos	1,700,000,000		1,700,000,000	1,827,635,531	1,700,000,000	-127,635,531
Transferencias al exterior	21,487,474		21,487,474	21,487,474	21,487,474	
<b>Total del Gasto</b>	<b>21,440,372,511</b>	<b>813,941,121</b>	<b>22,254,313,632</b>	<b>21,512,395,742</b>	<b>21,384,760,211</b>	<b>741,917,890</b>

# Cuenta Pública 2018

---

1/ Las sumas parciales y total pueden no coincidir debido al redondeo.  
2/ Corresponde a las Economías Presupuestarias.

Fuente: Presupuesto Aprobado y Modificado, sistemas globalizadores de la Secretaría de Hacienda y Crédito Público, Presupuesto Devengado y Pagado, el ente público.

# Cuenta Pública 2018

CUENTA PÚBLICA 2018  
ESTADO ANALÍTICO DEL EJERCICIO DEL PRESUPUESTO DE EGRESOS EN CLASIFICACIÓN FUNCIONAL-PROGRAMÁTICA<sup>1/</sup>  
38 CONSEJO NACIONAL DE CIENCIA Y TECNOLOGÍA  
90X CONSEJO NACIONAL DE CIENCIA Y TECNOLOGÍA  
(PESOS)

CATEGORÍAS PROGRAMÁTICAS						DENOMINACIÓN	GASTO CORRIENTE					PENSIONES Y AJUBILACIONES	GASTO DE INVERSIÓN				TOTAL			
FI	FN	SE	AJ	FP	UR		SERVICIOS PERSONALES	GASTO DE OPERACIÓN	SUBSIDIOS	OTROS DE CORRIENTE	SUBSA		INVERSIÓN FÍSICA	SUBSIDIOS	OTROS DE INVERSIÓN	SUMA	TOTAL	ESTRUCTURA PORCENTUAL		
																		CORRIENTE	PENSIONES Y AJUBILACIONES	INVERSIÓN
						TOTAL APROBADO	1,514,450,746	263,751,726	10,100,000,000	7,762,170,039	19,640,372,511	100,000,000	1,700,000,000		1,800,000,000	21,440,372,511	91.6		8.4	
						TOTAL MODIFICADO	1,525,636,830	403,677,230	10,335,011,618	8,252,987,954	20,517,313,632	100,000,000	1,637,000,000		1,737,000,000	22,254,313,632	92.2		7.8	
						TOTAL DEVENGADO	1,517,487,383	375,165,717	9,617,939,040	8,333,140,927	19,843,733,067	98,400,786	1,570,261,889		1,668,662,675	21,512,395,742	92.2		7.8	
						TOTAL PAGADO	1,517,487,383	375,165,717	9,617,939,040	8,205,505,396	19,716,097,536	98,400,786	1,570,261,889		1,668,662,675	21,384,760,211	92.2		7.8	
						Porcentaje Pag/Aprob	100.2	142.2	95.2	105.7	100.4	98.4	92.4		92.7	99.7				
						Porcentaje Pag/Modif	99.5	92.9	93.1	99.4	96.1	98.4	95.9		96.1	96.1				
1						Gobierno														
1						Aprobado	18,117,416	6,059,658			24,177,074					24,177,074	100.0			
1						Modificado	19,464,676	2,747,588			22,212,264					22,212,264	100.0			
1						Devengado	18,026,148	2,409,360			20,435,508					20,435,508	100.0			
1						Pagado	18,026,148	2,409,360			20,435,508					20,435,508	100.0			
1						Porcentaje Pag/Aprob	99.5	39.8			84.5					84.5				
1						Porcentaje Pag/Modif	92.6	87.7			92.0					92.0				
1	3					Coordinación de la Política de Gobierno														
1	3					Aprobado	18,117,416	6,059,658			24,177,074					24,177,074	100.0			
1	3					Modificado	19,464,676	2,747,588			22,212,264					22,212,264	100.0			
1	3					Devengado	18,026,148	2,409,360			20,435,508					20,435,508	100.0			
1	3					Pagado	18,026,148	2,409,360			20,435,508					20,435,508	100.0			
1	3					Porcentaje Pag/Aprob	99.5	39.8			84.5					84.5				
1	3					Porcentaje Pag/Modif	92.6	87.7			92.0					92.0				
1	3	04				Función Pública														
1	3	04				Aprobado	18,117,416	6,059,658			24,177,074					24,177,074	100.0			
1	3	04				Modificado	19,464,676	2,747,588			22,212,264					22,212,264	100.0			
1	3	04				Devengado	18,026,148	2,409,360			20,435,508					20,435,508	100.0			
1	3	04				Pagado	18,026,148	2,409,360			20,435,508					20,435,508	100.0			
1	3	04				Porcentaje Pag/Aprob	99.5	39.8			84.5					84.5				
1	3	04				Porcentaje Pag/Modif	92.6	87.7			92.0					92.0				
1	3	04	001			Función pública y buen gobierno														
1	3	04	001			Aprobado	18,117,416	6,059,658			24,177,074					24,177,074	100.0			
1	3	04	001			Modificado	19,464,676	2,747,588			22,212,264					22,212,264	100.0			
1	3	04	001			Devengado	18,026,148	2,409,360			20,435,508					20,435,508	100.0			
1	3	04	001			Pagado	18,026,148	2,409,360			20,435,508					20,435,508	100.0			
1	3	04	001			Porcentaje Pag/Aprob	99.5	39.8			84.5					84.5				
1	3	04	001			Porcentaje Pag/Modif	92.6	87.7			92.0					92.0				
1	3	04	001	O001		Actividades de apoyo a la función pública y buen gobierno														
1	3	04	001	O001		Aprobado	18,117,416	6,059,658			24,177,074					24,177,074	100.0			
1	3	04	001	O001		Modificado	19,464,676	2,747,588			22,212,264					22,212,264	100.0			
1	3	04	001	O001		Devengado	18,026,148	2,409,360			20,435,508					20,435,508	100.0			
1	3	04	001	O001		Pagado	18,026,148	2,409,360			20,435,508					20,435,508	100.0			
1	3	04	001	O001		Porcentaje Pag/Aprob	99.5	39.8			84.5					84.5				
1	3	04	001	O001		Porcentaje Pag/Modif	92.6	87.7			92.0					92.0				
1	3	04	001	O001	90X	Consejo Nacional de Ciencia y Tecnología														
1	3	04	001	O001	90X	Aprobado	18,117,416	6,059,658			24,177,074					24,177,074	100.0			
1	3	04	001	O001	90X	Modificado	19,464,676	2,747,588			22,212,264					22,212,264	100.0			



# Cuenta Pública 2018

## CUENTA PÚBLICA 2018 ESTADO ANALÍTICO DEL EJERCICIO DEL PRESUPUESTO DE EGRESOS EN CLASIFICACIÓN FUNCIONAL-PROGRAMÁTICA<sup>1/</sup> 38 CONSEJO NACIONAL DE CIENCIA Y TECNOLOGÍA 90X CONSEJO NACIONAL DE CIENCIA Y TECNOLOGÍA (PESOS)

CATEGORÍAS PROGRAMÁTICAS						DENOMINACIÓN	GASTO CORRIENTE					PENSIONES Y RUBIFICACIONES	GASTO DE INVERSIÓN				TOTAL			
TI	FN	SF	AI	PP	LRE		SERVICIOS PERSONALES	GASTO DE OPERACIÓN	SUBSIDIOS	OTROS DE CORRIENTE	SUMA		INVERSIÓN FÍSICA	SUBSIDIOS	OTROS DE INVERSIÓN	SUMA	TOTAL	ESTRUCTURA PORCENTUAL		
																		CORRIENTE	PENSIONES Y RUBIFICACIONES	INVERSIÓN
1	3	04	001	0001	90X	Devengado	18,026,148	2,409,360			20,435,508				20,435,508	100.0				
1	3	04	001	0001	90X	Pagado	18,026,148	2,409,360			20,435,508				20,435,508	100.0				
1	3	04	001	0001	90X	Porcentaje Pag/Aprob	99.5	39.8			84.5				84.5					
1	3	04	001	0001	90X	Porcentaje Pag/Modif	92.6	87.7			92.0				92.0					
Desarrollo Económico																				
3						Aprobado	1,496,333,330	257,692,068	10,100,000,000	7,762,170,039	19,616,195,437	100,000,000	1,700,000,000	1,800,000,000	21,416,195,437	91.6		8.4		
3						Modificado	1,506,172,154	400,929,642	10,335,011,618	8,252,987,954	20,495,101,368	100,000,000	1,637,000,000	1,737,000,000	22,232,101,368	92.2		7.8		
3						Devengado	1,499,461,235	372,756,357	9,617,939,040	8,333,140,927	19,823,297,559	98,400,786	1,570,261,889	1,668,662,675	21,491,960,234	92.2		7.8		
3						Pagado	1,499,461,235	372,756,357	9,617,939,040	8,205,505,396	19,695,662,028	98,400,786	1,570,261,889	1,668,662,675	21,364,324,703	92.2		7.8		
3						Porcentaje Pag/Aprob	100.2	144.7	95.2	105.7	100.4	98.4	92.4	92.7	99.8					
3						Porcentaje Pag/Modif	99.6	93.0	93.1	99.4	96.1	98.4	95.9	96.1	96.1					
Ciencia, Tecnología e Innovación																				
3	8					Aprobado	1,496,333,330	257,692,068	10,100,000,000	7,762,170,039	19,616,195,437	100,000,000	1,700,000,000	1,800,000,000	21,416,195,437	91.6		8.4		
3	8					Modificado	1,506,172,154	400,929,642	10,335,011,618	8,252,987,954	20,495,101,368	100,000,000	1,637,000,000	1,737,000,000	22,232,101,368	92.2		7.8		
3	8					Devengado	1,499,461,235	372,756,357	9,617,939,040	8,333,140,927	19,823,297,559	98,400,786	1,570,261,889	1,668,662,675	21,491,960,234	92.2		7.8		
3	8					Pagado	1,499,461,235	372,756,357	9,617,939,040	8,205,505,396	19,695,662,028	98,400,786	1,570,261,889	1,668,662,675	21,364,324,703	92.2		7.8		
3	8					Porcentaje Pag/Aprob	100.2	144.7	95.2	105.7	100.4	98.4	92.4	92.7	99.8					
3	8					Porcentaje Pag/Modif	99.6	93.0	93.1	99.4	96.1	98.4	95.9	96.1	96.1					
Investigación Científica																				
3	8	01				Aprobado	538,950,135	31,362,186	10,100,000,000	7,739,985,254	18,410,297,575	100,000,000		100,000,000	18,510,297,575	99.5		0.5		
3	8	01				Modificado	79,420,065	44,893,199	10,335,011,618	8,217,987,954	18,677,312,836	100,000,000		100,000,000	18,777,312,836	99.5		0.5		
3	8	01				Devengado	75,575,326	40,734,686	9,617,939,040	8,305,855,526	18,040,104,578	98,400,786		98,400,786	18,138,505,364	99.5		0.5		
3	8	01				Pagado	75,575,326	40,734,686	9,617,939,040	8,178,219,995	17,912,469,047	98,400,786		98,400,786	18,010,869,833	99.5		0.5		
3	8	01				Porcentaje Pag/Aprob	14.0	129.9	95.2	105.7	97.3	98.4		98.4	97.3					
3	8	01				Porcentaje Pag/Modif	95.2	90.7	93.1	99.5	95.9	98.4		98.4	95.9					
Servicios de apoyo administrativo																				
3	8	01	002			Aprobado	538,950,135	31,362,186	3,070	570,315,391				570,315,391	100.0					
3	8	01	002			Modificado	79,420,065	27,652,403	203,070	107,275,538				107,275,538	100.0					
3	8	01	002			Devengado	75,575,326	24,101,492	20,574	99,697,392				99,697,392	100.0					
3	8	01	002			Pagado	75,575,326	24,101,492	20,574	99,697,392				99,697,392	100.0					
3	8	01	002			Porcentaje Pag/Aprob	14.0	76.8	-0	17.5				17.5						
3	8	01	002			Porcentaje Pag/Modif	95.2	87.2	10.1	92.9				92.9						
Actividades de apoyo administrativo																				
3	8	01	002	M001		Aprobado	538,950,135	31,362,186	3,070	570,315,391				570,315,391	100.0					
3	8	01	002	M001		Modificado	79,420,065	27,652,403	203,070	107,275,538				107,275,538	100.0					
3	8	01	002	M001		Devengado	75,575,326	24,101,492	20,574	99,697,392				99,697,392	100.0					
3	8	01	002	M001		Pagado	75,575,326	24,101,492	20,574	99,697,392				99,697,392	100.0					
3	8	01	002	M001		Porcentaje Pag/Aprob	14.0	76.8	-0	17.5				17.5						
3	8	01	002	M001		Porcentaje Pag/Modif	95.2	87.2	10.1	92.9				92.9						
Consejo Nacional de Ciencia y Tecnología																				
3	8	01	002	M001	90X	Aprobado	538,950,135	31,362,186	3,070	570,315,391				570,315,391	100.0					
3	8	01	002	M001	90X	Modificado	79,420,065	27,652,403	203,070	107,275,538				107,275,538	100.0					
3	8	01	002	M001	90X	Devengado	75,575,326	24,101,492	20,574	99,697,392				99,697,392	100.0					
3	8	01	002	M001	90X	Pagado	75,575,326	24,101,492	20,574	99,697,392				99,697,392	100.0					

# Cuenta Pública 2018

CUENTA PÚBLICA 2018  
ESTADO ANALÍTICO DEL EJERCICIO DEL PRESUPUESTO DE EGRESOS EN CLASIFICACIÓN FUNCIONAL-PROGRAMÁTICA<sup>1/</sup>  
38 CONSEJO NACIONAL DE CIENCIA Y TECNOLOGÍA  
90X CONSEJO NACIONAL DE CIENCIA Y TECNOLOGÍA  
(PESOS)

CATEGORÍAS PROGRAMÁTICAS							DENOMINACIÓN	GASTO CORRIENTE					PENSIONES Y JUBILACIONES	GASTO DE INVERSIÓN				TOTAL		
DI	FN	SF	AI	PP	LIL	SERVICIOS PERSONALES		GASTO DE OPERACIÓN	SUBSIDIOS	OTROS DE CORRIENTE	SUMA	INVERSIÓN FÍSICA		SUBSIDIOS	OTROS DE INVERSIÓN	SUMA	TOTAL	ESTRUCTURA PORCENTUAL		
																		CORRIENTE	PENSIONES Y JUBILACIONES	INVERSIÓN
3	8	01	002	M001	90X		14.0	76.8		-0-	17.5					17.5				
3	8	01	002	M001	90X		95.2	87.2		10.1	92.9					92.9				
3	8	01	006																	
3	8	01	006																	
3	8	01	006																	
3	8	01	006																	
3	8	01	006																	
3	8	01	006																	
3	8	01	006																	
3	8	01	006																	
3	8	01	006	S190																
3	8	01	006	S190																
3	8	01	006	S190																
3	8	01	006	S190																
3	8	01	006	S190																
3	8	01	006	S190																
3	8	01	006	S190																
3	8	01	006	S190	90X															
3	8	01	006	S190	90X															
3	8	01	006	S190	90X															
3	8	01	006	S190	90X															
3	8	01	006	S190	90X															
3	8	01	006	S190	90X															
3	8	01	006	S190	90X															
3	8	01	006	S190	90X															
3	8	01	006	S190	90X															
3	8	01	006	S190	90X															
3	8	01	006	S190	90X															
3	8	01	007																	
3	8	01	007																	
3	8	01	007																	
3	8	01	007																	
3	8	01	007																	
3	8	01	007																	
3	8	01	007																	
3	8	01	007	S191																
3	8	01	007	S191																
3	8	01	007	S191																
3	8	01	007	S191																
3	8	01	007	S191																
3	8	01	007	S191																
3	8	01	007	S191																
3	8	01	007	S191	90X															
3	8	01	007	S191	90X															
3	8	01	007	S191	90X															
3	8	01	007	S191	90X															
3	8	01	007	S191	90X															
3	8	01	007	S191	90X															
3	8	01	007	S191	90X															
3	8	01	007	S191	90X															
3	8	01	007	S191	90X															









# Cuenta Pública 2018

## CUENTA PÚBLICA 2018 ESTADO ANALÍTICO DEL EJERCICIO DEL PRESUPUESTO DE EGRESOS EN CLASIFICACIÓN FUNCIONAL-PROGRAMÁTICA<sup>1/</sup> 38 CONSEJO NACIONAL DE CIENCIA Y TECNOLOGÍA 90X CONSEJO NACIONAL DE CIENCIA Y TECNOLOGÍA (PESOS)

CATEGORÍAS PROGRAMÁTICAS						DENOMINACIÓN	GASTO CORRIENTE					PENSIONES Y JUBILACIONES	GASTO DE INVERSIÓN				TOTAL			
FI	FM	SE	AI	FP	LR		SERVICIOS PERSONALES	GASTO DE OPERACIÓN	SUBSIDIOS	OTROS DE CORRIENTE	SUMA		INVERSIÓN FÍSICA	SUBSIDIOS	OTROS DE INVERSIÓN	SUMA	TOTAL	ESTRUCTURA PORCENTUAL		
																		CORRIENTE	PENSIONES Y JUBILACIONES	INVERSIÓN
3	8	03	005	P001	90X	Aprobado	957,383,195	226,329,882	22,184,785	1,205,897,862					1,205,897,862	100.0				
3	8	03	005	P001	90X	Modificado	1,426,752,089	305,036,443	35,000,000	1,766,788,532					1,766,788,532	100.0				
3	8	03	005	P001	90X	Devengado	1,423,885,909	284,682,423	27,285,401	1,735,853,733					1,735,853,733	100.0				
3	8	03	005	P001	90X	Pagado	1,423,885,909	284,682,423	27,285,401	1,735,853,733					1,735,853,733	100.0				
3	8	03	005	P001	90X	Porcentaje Pag/Aprob	148.7	125.8	123.0	143.9					143.9					
3	8	03	005	P001	90X	Porcentaje Pag/Modif	99.8	93.3	78.0	98.2					98.2					
3	8	04				Innovación														
3	8	04				Aprobado						1,700,000,000		1,700,000,000	1,700,000,000			100.0		
3	8	04				Modificado		51,000,000		51,000,000		1,637,000,000		1,637,000,000	1,688,000,000	3.0		97.0		
3	8	04				Devengado		47,339,248		47,339,248		1,570,261,889		1,570,261,889	1,617,601,137	2.9		97.1		
3	8	04				Pagado		47,339,248		47,339,248		1,570,261,889		1,570,261,889	1,617,601,137	2.9		97.1		
3	8	04				Porcentaje Pag/Aprob						92.4		92.4	95.2					
3	8	04				Porcentaje Pag/Modif		92.8		92.8		95.9		95.9	95.8					
3	8	04	009			Fortalecimiento a la capacidad científica, tecnológica y de innovación														
3	8	04	009			Aprobado						1,700,000,000		1,700,000,000	1,700,000,000			100.0		
3	8	04	009			Modificado		51,000,000		51,000,000		1,637,000,000		1,637,000,000	1,688,000,000	3.0		97.0		
3	8	04	009			Devengado		47,339,248		47,339,248		1,570,261,889		1,570,261,889	1,617,601,137	2.9		97.1		
3	8	04	009			Pagado		47,339,248		47,339,248		1,570,261,889		1,570,261,889	1,617,601,137	2.9		97.1		
3	8	04	009			Porcentaje Pag/Aprob						92.4		92.4	95.2					
3	8	04	009			Porcentaje Pag/Modif		92.8		92.8		95.9		95.9	95.8					
3	8	04	009	U003		Innovación tecnológica para incrementar la productividad de las empresas														
3	8	04	009	U003		Aprobado						1,700,000,000		1,700,000,000	1,700,000,000			100.0		
3	8	04	009	U003		Modificado		51,000,000		51,000,000		1,637,000,000		1,637,000,000	1,688,000,000	3.0		97.0		
3	8	04	009	U003		Devengado		47,339,248		47,339,248		1,570,261,889		1,570,261,889	1,617,601,137	2.9		97.1		
3	8	04	009	U003		Pagado		47,339,248		47,339,248		1,570,261,889		1,570,261,889	1,617,601,137	2.9		97.1		
3	8	04	009	U003		Porcentaje Pag/Aprob						92.4		92.4	95.2					
3	8	04	009	U003		Porcentaje Pag/Modif		92.8		92.8		95.9		95.9	95.8					
3	8	04	009	U003	90X	Consejo Nacional de Ciencia y Tecnología														
3	8	04	009	U003	90X	Aprobado						1,700,000,000		1,700,000,000	1,700,000,000			100.0		
3	8	04	009	U003	90X	Modificado		51,000,000		51,000,000		1,637,000,000		1,637,000,000	1,688,000,000	3.0		97.0		
3	8	04	009	U003	90X	Devengado		47,339,248		47,339,248		1,570,261,889		1,570,261,889	1,617,601,137	2.9		97.1		
3	8	04	009	U003	90X	Pagado		47,339,248		47,339,248		1,570,261,889		1,570,261,889	1,617,601,137	2.9		97.1		
3	8	04	009	U003	90X	Porcentaje Pag/Aprob						92.4		92.4	95.2					
3	8	04	009	U003	90X	Porcentaje Pag/Modif		92.8		92.8		95.9		95.9	95.8					

<sup>1/</sup> Las sumas parciales y total pueden no coincidir debido al redondeo. El símbolo -o- corresponde a porcentajes menores a 0.05% o mayores a 500%.  
Fuente: Presupuesto Aprobado y Modificado, sistemas globalizadores de la Secretaría de Hacienda y Crédito Público. Presupuesto Devengado y Pagado, el ente público.

## Cuenta Pública 2018

CUENTA PÚBLICA 2018  
ESTADO ANALÍTICO DEL EJERCICIO DEL PRESUPUESTO DE EGRESOS EN CLASIFICACIÓN FUNCIONAL (ARMONIZADO)<sup>1/</sup>  
38 CONSEJO NACIONAL DE CIENCIA Y TECNOLOGÍA  
90X CONSEJO NACIONAL DE CIENCIA Y TECNOLOGÍA  
(PESOS)

CONCEPTO	APROBADO	AMPLIACIONES / (REDUCCIONES)	MODIFICADO	DEVENGADO	PAGADO	SUBEJERCICIO <sup>2/</sup>
	1	2 = (3-1)	3	4	5	6 = (3-4)
Gobierno	24,177,074	-1,964,810	22,212,264	20,435,508	20,435,508	1,776,756
Coordinación de la Política de Gobierno	24,177,074	-1,964,810	22,212,264	20,435,508	20,435,508	1,776,756
Desarrollo Económico	21,416,195,437	815,905,931	22,232,101,368	21,491,960,234	21,364,324,703	740,141,134
Ciencia, Tecnología e Innovación	21,416,195,437	815,905,931	22,232,101,368	21,491,960,234	21,364,324,703	740,141,134
<b>Total del Gasto</b>	<b>21,440,372,511</b>	<b>813,941,121</b>	<b>22,254,313,632</b>	<b>21,512,395,742</b>	<b>21,384,760,211</b>	<b>741,917,890</b>

<sup>1/</sup> Las sumas parciales y total pueden no coincidir debido al redondeo.

<sup>2/</sup> Corresponde a las Economías Presupuestarias.

Fuente: Presupuesto Aprobado y Modificado, sistemas globalizadores de la Secretaría de Hacienda y Crédito Público. Presupuesto Devengado y Pagado, el ente público.



CUENTA PÚBLICA 2018  
GASTO POR CATEGORÍA PROGRAMÁTICA<sup>1</sup>  
38 CONSEJO NACIONAL DE CIENCIA Y TECNOLOGÍA  
90X CONSEJO NACIONAL DE CIENCIA Y TECNOLOGÍA  
(PESOS)

PROGRAMA PRESUPUESTARIO				DENOMINACIÓN	GASTO CORRIENTE					PENSIÓN Y JUBILACIONES	GASTO DE INVERSIÓN				TOTAL		
TIPO	GRUPO	MODALIDAD	PROGRAMA		SERVICIOS PERSONALES	GASTO DE OPERACIÓN	SUBSIDIOS	CÍTROS DE CORRIENTE	SUMA		INVERSIÓN FÍSICA	SUBSIDIOS	CÍTROS DE INVERSIÓN	SUMA	TOTAL	CORRIENTE	PENSIÓN Y JUBILACIONES
				Programas Federales													
				TOTAL APROBADO	1,514,450,748	263,751,726	10,100,000,000	7,762,170,039	19,640,372,511	100,000,000	1,700,000,000		1,800,000,000	21,440,372,511	91.6		8.4
				TOTAL MODIFICADO	1,525,636,830	403,677,230	10,335,011,618	8,252,987,954	20,517,313,632	100,000,000	1,637,000,000		1,737,000,000	22,254,313,632	92.2		7.8
				TOTAL DEVENGADO	1,517,487,383	375,165,717	9,617,939,040	8,333,140,927	19,843,733,067	98,400,786	1,570,261,889		1,668,662,675	21,512,395,742	92.2		7.8
				TOTAL PAGADO	1,517,487,383	375,165,717	9,617,939,040	8,205,505,396	19,716,097,536	98,400,786	1,570,261,889		1,668,662,675	21,384,760,211	92.2		7.8
				Porcentaje Pag/Aprob	100.2	142.2	95.2	105.7	100.4	98.4	92.4		92.7	99.7			
				Porcentaje Pag/Modif	99.5	92.9	93.1	99.4	96.1	98.4	95.9		96.1	96.1			
				Subsidios: Sectores Social y Privado o Entidades Federativas y Municipios													
				Aprobado			10,100,000,000	6,150,000,000	16,250,000,000	100,000,000	1,700,000,000		1,800,000,000	18,050,000,000	90.0		10.0
				Modificado		68,240,796	10,335,011,618	6,627,802,700	17,031,055,114	100,000,000	1,637,000,000		1,737,000,000	18,768,055,114	90.7		9.3
				Devengado		63,972,442	9,617,939,040	6,753,281,187	16,435,192,669	98,400,786	1,570,261,889		1,668,662,675	18,103,855,344	90.8		9.2
				Pagado		63,972,442	9,617,939,040	6,625,645,656	16,307,557,139	98,400,786	1,570,261,889		1,668,662,675	17,976,219,813	90.7		9.3
				Porcentaje Pag/Aprob			95.2	107.7	100.4	98.4	92.4		92.7	99.6			
				Porcentaje Pag/Modif		93.7	93.1	100.0	95.8	98.4	95.9		96.1	95.8			
				Sujetos a Reglas de Operación													
				Aprobado			10,100,000,000	6,150,000,000	16,250,000,000	100,000,000		100,000,000	16,350,000,000	99.4			0.6
				Modificado		17,240,796	10,335,011,618	6,627,802,700	16,980,055,114	100,000,000		100,000,000	17,080,055,114	99.4			0.6
				Devengado		16,633,194	9,617,939,040	6,753,281,187	16,387,853,421	98,400,786		98,400,786	16,486,254,207	99.4			0.6
				Pagado		16,633,194	9,617,939,040	6,625,645,656	16,260,217,880	98,400,786		98,400,786	16,358,618,676	99.4			0.6
				Porcentaje Pag/Aprob			95.2	107.7	100.1	98.4		98.4	100.1				
				Porcentaje Pag/Modif		96.5	93.1	100.0	95.8	98.4		98.4	95.8				
				190 Becas de posgrado y apoyos a la calidad													
				Aprobado			10,100,000,000		10,100,000,000				10,100,000,000	100.0			
				Modificado		17,240,796	10,335,011,618		10,352,252,414				10,352,252,414	100.0			
				Devengado		16,633,194	9,617,939,040		9,634,572,234				9,634,572,234	100.0			
				Pagado		16,633,194	9,617,939,040		9,634,572,234				9,634,572,234	100.0			
				Porcentaje Pag/Aprob			95.2		95.4				95.4				
				Porcentaje Pag/Modif		96.5	93.1		93.1				93.1				
				191 Sistema Nacional de Investigadores													
				Aprobado				5,000,000,000	5,000,000,000				5,000,000,000	100.0			
				Modificado				5,477,802,700	5,477,802,700				5,477,802,700	100.0			
				Devengado				5,475,645,656	5,475,645,656				5,475,645,656	100.0			
				Pagado				5,475,645,656	5,475,645,656				5,475,645,656	100.0			
				Porcentaje Pag/Aprob				109.5	109.5				109.5				
				Porcentaje Pag/Modif				100.0	100.0				100.0				
				192 Fortalecimiento sectorial de las capacidades científicas, tecnológicas y de innovación													
				Aprobado				350,000,000	350,000,000				350,000,000	100.0			
				Modificado				350,000,000	350,000,000				350,000,000	100.0			
				Devengado				477,635,531	477,635,531				477,635,531	100.0			
				Pagado				350,000,000	350,000,000				350,000,000	100.0			
				Porcentaje Pag/Aprob				100.0	100.0				100.0				
				Porcentaje Pag/Modif				100.0	100.0				100.0				
				236 Fortalecimiento de la Infraestructura Científica y Tecnológica													
				Aprobado						100,000,000		100,000,000	100,000,000				100.0
				Modificado						100,000,000		100,000,000	100,000,000				100.0
				Devengado						98,400,786		98,400,786	98,400,786				100.0
				Pagado						98,400,786		98,400,786	98,400,786				100.0
				Porcentaje Pag/Aprob						98.4		98.4	98.4				
				Porcentaje Pag/Modif						98.4		98.4	98.4				
				278 Fomento Regional de las Capacidades Científicas, Tecnológicas y de Innovación													
				Aprobado				800,000,000	800,000,000				800,000,000	100.0			
				Modificado				800,000,000	800,000,000				800,000,000	100.0			
				Devengado				800,000,000	800,000,000				800,000,000	100.0			

\$  
/

CUENTA PÚBLICA 2018  
GASTO POR CATEGORÍA PROGRAMÁTICA<sup>VI</sup>  
38 CONSEJO NACIONAL DE CIENCIA Y TECNOLOGÍA  
80X CONSEJO NACIONAL DE CIENCIA Y TECNOLOGÍA  
(PESOS)

PROGRAMA PRESUPUESTARIO				DENOMINACIÓN	GASTO CORRIENTE					PENSIONES Y JUBILACIONES	GASTO DE INVERSIÓN				TOTAL			
TIPO	GRUPO	MODALIDAD	PROGRAMA		SERVICIOS PERSONALES	GASTO DE OPERACIÓN	SUBSIDIOS	OTROS DE CORRIENTE	SUMA		INVERSIÓN FÍSICA	SUBSIDIOS	OTROS DE INVERSIÓN	SUMA	TOTAL	ESTRUCTURA PORCENTUAL		
																CORRIENTE	PENSIONES Y JUBILACIONES	INVERSIÓN
1	1	S	278	Pagado			800,000,000	800,000,000					800,000,000	100.0				
1	1	S	278	Porcentaje Pag/Aprob			100.0	100.0					100.0					
1	1	S	278	Porcentaje Pag/Modif			100.0	100.0					100.0					
1	1	U		Otros Subsidios														
1	1	U		Aprobado						1,700,000,000		1,700,000,000	1,700,000,000			100.0		
1	1	U		Modificado		51,000,000		51,000,000		1,637,000,000		1,637,000,000	1,688,000,000	3.0		97.0		
1	1	U		Devengado		47,339,248		47,339,248		1,570,261,889		1,570,261,889	1,617,601,137	2.9		97.1		
1	1	U		Pagado		47,339,248		47,339,248		1,570,261,889		1,570,261,889	1,617,601,137	2.9		97.1		
1	1	U		Porcentaje Pag/Aprob						92.4		92.4	95.2					
1	1	U		Porcentaje Pag/Modif		92.8		92.8		95.9		95.9	95.8					
1	1	U	003	Innovación tecnológica para incrementar la productividad de las empresas														
1	1	U	003	Aprobado						1,700,000,000		1,700,000,000	1,700,000,000			100.0		
1	1	U	003	Modificado		51,000,000		51,000,000		1,637,000,000		1,637,000,000	1,688,000,000	3.0		97.0		
1	1	U	003	Devengado		47,339,248		47,339,248		1,570,261,889		1,570,261,889	1,617,601,137	2.9		97.1		
1	1	U	003	Pagado		47,339,248		47,339,248		1,570,261,889		1,570,261,889	1,617,601,137	2.9		97.1		
1	1	U	003	Porcentaje Pag/Aprob						92.4		92.4	95.2					
1	1	U	003	Porcentaje Pag/Modif		92.8		92.8		95.9		95.9	95.8					
1	2			Desempeño de las Funciones														
1	2			Aprobado	957,383,195	226,329,882	1,612,166,969	2,795,897,862					2,795,897,862	100.0				
1	2			Modificado	1,426,752,089	305,036,443	1,624,982,184	3,356,770,716					3,356,770,716	100.0				
1	2			Devengado	1,423,885,909	284,682,423	1,579,839,166	3,288,407,498					3,288,407,498	100.0				
1	2			Pagado	1,423,885,909	284,682,423	1,579,839,166	3,288,407,498					3,288,407,498	100.0				
1	2			Porcentaje Pag/Aprob	148.7	125.8	93.0	117.6					117.6					
1	2			Porcentaje Pag/Modif	99.8	93.3	97.2	98.0					98.0					
1	2	F		Promoción y fomento														
1	2	F		Aprobado			1,589,982,184	1,589,982,184					1,589,982,184	100.0				
1	2	F		Modificado			1,589,982,184	1,589,982,184					1,589,982,184	100.0				
1	2	F		Devengado			1,552,553,765	1,552,553,765					1,552,553,765	100.0				
1	2	F		Pagado			1,552,553,765	1,552,553,765					1,552,553,765	100.0				
1	2	F		Porcentaje Pag/Aprob			97.6	97.6					97.6					
1	2	F		Porcentaje Pag/Modif			97.6	97.6					97.6					
1	2	F	002	Apoyos para actividades científicas, tecnológicas y de innovación														
1	2	F	002	Aprobado			1,589,982,184	1,589,982,184					1,589,982,184	100.0				
1	2	F	002	Modificado			1,589,982,184	1,589,982,184					1,589,982,184	100.0				
1	2	F	002	Devengado			1,552,553,765	1,552,553,765					1,552,553,765	100.0				
1	2	F	002	Pagado			1,552,553,765	1,552,553,765					1,552,553,765	100.0				
1	2	F	002	Porcentaje Pag/Aprob			97.6	97.6					97.6					
1	2	F	002	Porcentaje Pag/Modif			97.6	97.6					97.6					
1	2	P		Planificación, seguimiento y evaluación de políticas públicas														
1	2	P		Aprobado	957,383,195	226,329,882	22,184,785	1,205,897,862					1,205,897,862	100.0				
1	2	P		Modificado	1,426,752,089	305,036,443	35,000,000	1,766,788,532					1,766,788,532	100.0				
1	2	P		Devengado	1,423,885,909	284,682,423	27,285,401	1,735,853,733					1,735,853,733	100.0				
1	2	P		Pagado	1,423,885,909	284,682,423	27,285,401	1,735,853,733					1,735,853,733	100.0				
1	2	P		Porcentaje Pag/Aprob	148.7	125.8	123.0	143.9					143.9					
1	2	P		Porcentaje Pag/Modif	99.8	93.3	78.0	98.2					98.2					
1	2	P	001	Diseño y evaluación de políticas en ciencia, tecnología e innovación														
1	2	P	001	Aprobado	957,383,195	226,329,882	22,184,785	1,205,897,862					1,205,897,862	100.0				
1	2	P	001	Modificado	1,426,752,089	305,036,443	35,000,000	1,766,788,532					1,766,788,532	100.0				
1	2	P	001	Devengado	1,423,885,909	284,682,423	27,285,401	1,735,853,733					1,735,853,733	100.0				
1	2	P	001	Pagado	1,423,885,909	284,682,423	27,285,401	1,735,853,733					1,735,853,733	100.0				
1	2	P	001	Porcentaje Pag/Aprob	148.7	125.8	123.0	143.9					143.9					
1	2	P	001	Porcentaje Pag/Modif	99.8	93.3	78.0	98.2					98.2					
1	3			Administrativos y de Apoyo														

CUENTA PÚBLICA 2018  
GASTO POR CATEGORÍA PROGRAMÁTICA<sup>1/</sup>  
38 CONSEJO NACIONAL DE CIENCIA Y TECNOLOGÍA  
90X CONSEJO NACIONAL DE CIENCIA Y TECNOLOGÍA  
(PESOS)

PROGRAMA PRESUPUESTARIO				DENOMINACIÓN	GASTO CORRIENTE					PENSIONES Y JUBILACIONES	GASTO DE INVERSIÓN				TOTAL		
TIPO	GRUPO	MODALIDAD	PROGRAMA		SERVICIOS PERSONALES	GASTO DE OPERACIÓN	SUBSIDIOS	OTROS DE CORRIENTE	SUMA		INVERSIÓN FÍSICA	SUBSIDIOS	OTROS DE INVERSIÓN	SUMA	TOTAL	ESTRUCTURA PORCENTUAL	
														CORRIENTE	PENSIONES Y JUBILACIONES	INVERSIÓN	
1	3			Aprobado	557,067,551	37,421,844		3,070	594,492,465					594,492,465	100.0		
1	3			Modificado	98,884,741	30,399,991		203,070	129,487,802					129,487,802	100.0		
1	3			Devengado	93,601,474	26,510,852		20,574	120,132,900					120,132,900	100.0		
1	3			Pagado	93,601,474	26,510,852		20,574	120,132,900					120,132,900	100.0		
1	3			Porcentaje Pag/Aprob	16.8	70.8		-0	20.2					20.2			
1	3			Porcentaje Pag/Modif	94.7	87.2		10.1	92.8					92.8			
1	3	M		Apoyo al proceso presupuestario y para mejorar la eficiencia institucional													
1	3	M		Aprobado	538,950,135	31,362,166		3,070	570,315,391					570,315,391	100.0		
1	3	M		Modificado	79,420,065	27,652,403		203,070	107,275,538					107,275,538	100.0		
1	3	M		Devengado	75,575,326	24,101,492		20,574	99,697,392					99,697,392	100.0		
1	3	M		Pagado	75,575,326	24,101,492		20,574	99,697,392					99,697,392	100.0		
1	3	M		Porcentaje Pag/Aprob	14.0	76.8		-0	17.5					17.5			
1	3	M		Porcentaje Pag/Modif	95.2	87.2		10.1	92.9					92.9			
1	3	M	001	Actividades de apoyo administrativo													
1	3	M	001	Aprobado	538,950,135	31,362,166		3,070	570,315,391					570,315,391	100.0		
1	3	M	001	Modificado	79,420,065	27,652,403		203,070	107,275,538					107,275,538	100.0		
1	3	M	001	Devengado	75,575,326	24,101,492		20,574	99,697,392					99,697,392	100.0		
1	3	M	001	Pagado	75,575,326	24,101,492		20,574	99,697,392					99,697,392	100.0		
1	3	M	001	Porcentaje Pag/Aprob	14.0	76.8		-0	17.5					17.5			
1	3	M	001	Porcentaje Pag/Modif	95.2	87.2		10.1	92.9					92.9			
1	3	O		Apoyo a la función pública y al mejoramiento de la gestión													
1	3	O		Aprobado	18,117,416	6,059,658			24,177,074					24,177,074	100.0		
1	3	O		Modificado	19,464,676	2,747,588			22,212,264					22,212,264	100.0		
1	3	O		Devengado	18,026,148	2,409,360			20,435,508					20,435,508	100.0		
1	3	O		Pagado	18,026,148	2,409,360			20,435,508					20,435,508	100.0		
1	3	O		Porcentaje Pag/Aprob	99.5	39.8			84.5					84.5			
1	3	O		Porcentaje Pag/Modif	92.6	87.7			92.0					92.0			
1	3	O	001	Actividades de apoyo a la función pública y buen gobierno													
1	3	O	001	Aprobado	18,117,416	6,059,658			24,177,074					24,177,074	100.0		
1	3	O	001	Modificado	19,464,676	2,747,588			22,212,264					22,212,264	100.0		
1	3	O	001	Devengado	18,026,148	2,409,360			20,435,508					20,435,508	100.0		
1	3	O	001	Pagado	18,026,148	2,409,360			20,435,508					20,435,508	100.0		
1	3	O	001	Porcentaje Pag/Aprob	99.5	39.8			84.5					84.5			
1	3	O	001	Porcentaje Pag/Modif	92.6	87.7			92.0					92.0			

<sup>1/</sup> Las sumas parciales y total pueden no coincidir debido al redondeo. El símbolo -0- corresponde a porcentajes menores a 0.05% o mayores a 500%.  
Fuente: Presupuesto Aprobado y Modificado, sistemas globalizadores de la Secretaría de Hacienda y Crédito Público. Presupuesto Devengado y Pagado, el ente público.




CUENTA PÚBLICA 2018  
GASTO POR CATEGORÍA PROGRAMÁTICA (ARMONIZADO)<sup>1/</sup>  
38 CONSEJO NACIONAL DE CIENCIA Y TECNOLOGÍA  
90X CONSEJO NACIONAL DE CIENCIA Y TECNOLOGÍA  
(PESOS)

CONCEPTO	APROBADO	AMPLIACIONES / (REDUCCIONES)	MODIFICADO	DEVENGADO	PAGADO	SUBEJERCICIO <sup>2/</sup>
	1	2 = (3-1)	3	4	5	6 = (3-4)
<b>Programas Federales</b>	<b>21,440,372,511</b>	<b>813,941,121</b>	<b>22,254,313,632</b>	<b>21,512,395,742</b>	<b>21,384,760,211</b>	<b>741,917,890</b>
<b>Subsidios: Sectores Social y Privado o Entidades Federativas y Municipios</b>	<b>18,050,000,000</b>	<b>718,055,114</b>	<b>18,768,055,114</b>	<b>18,103,855,344</b>	<b>17,976,219,813</b>	<b>664,199,770</b>
Sujetos a Reglas de Operación	16,350,000,000	730,055,114	17,080,055,114	16,486,254,207	16,358,618,676	593,800,907
Otros Subsidios	1,700,000,000	-12,000,000	1,688,000,000	1,617,601,137	1,617,601,137	70,398,863
<b>Desempeño de las Funciones</b>	<b>2,795,880,046</b>	<b>560,890,670</b>	<b>3,356,770,716</b>	<b>3,288,407,498</b>	<b>3,288,407,498</b>	<b>68,363,218</b>
Promoción y fomento	1,589,982,184		1,589,982,184	1,552,553,765	1,552,553,765	37,428,419
Planeación, seguimiento y evaluación de políticas públicas	1,205,897,862	560,890,670	1,766,788,532	1,735,853,733	1,735,853,733	30,934,799
<b>Administrativos y de Apoyo</b>	<b>594,492,465</b>	<b>-465,004,663</b>	<b>129,487,802</b>	<b>120,132,900</b>	<b>120,132,900</b>	<b>9,354,902</b>
Apoyo al proceso presupuestario y para mejorar la eficiencia institucional	570,315,391	-463,039,853	107,275,538	99,697,392	99,697,392	7,578,146
Apoyo a la función pública y al mejoramiento de la gestión	24,177,074	-1,964,810	22,212,264	20,435,508	20,435,508	1,776,756
<b>Total del Gasto</b>	<b>21,440,372,511</b>	<b>813,941,121</b>	<b>22,254,313,632</b>	<b>21,512,395,742</b>	<b>21,384,760,211</b>	<b>741,917,890</b>

1/ Las sumas parciales y total pueden no coincidir debido al redondeo.

2/ Corresponde a las Economías Presupuestarias.

Fuente: Presupuesto Aprobado y Modificado, sistemas globalizadores de la Secretaría de Hacienda y Crédito Público. Presupuesto Devengado y Pagado, el ente público.

# Cuenta Pública 2018

CUENTA PÚBLICA 2018  
 CONCILIACIÓN CONTABLE - PRESUPUESTARIA  
 DEL 1o. DE ENERO AL 31 DE DICIEMBRE DE 2018  
 (PESOS)

Ente Público: Consejo Nacional de Ciencia y Tecnología

Concepto	2018
Conciliación entre los ingresos presupuestarios y contables	
<b>1. Ingresos presupuestarios</b>	<b>21,512,944,095</b>
<b>2. Más ingresos contables no presupuestarios</b>	<b>5,737,439,641</b>
Incremento por variación de inventarios	0
Disminución del exceso de estimaciones por pérdida o deterioro u obsolescencia	0
Disminución del exceso de provisiones	0
Otros ingresos y beneficios varios	6,184
Otros ingresos contables no presupuestarios	5,737,433,457
<b>3. Menos ingresos presupuestarios no contables</b>	<b>0</b>
Productos de capital	0
Aprovechamientos capital	0
Ingresos derivados de financiamientos	0
Otros ingresos presupuestarios no contables	0
<b>4. Ingresos contables (4 = 1 + 2 - 3)</b>	<b>27,250,383,736</b>
Conciliación entre los egresos presupuestarios y los gastos contables	
<b>1. Total de egresos presupuestarios</b>	<b>21,512,395,742</b>
<b>2. Menos egresos presupuestarios no contables</b>	<b>1,827,635,531</b>
Mobiliario y equipo de administración	0
Mobiliario y equipo educacional y recreativo	0
Equipo e instrumental médico y de laboratorio	0
Vehículos y equipo de transporte	0
Equipo de defensa y seguridad	0
Maquinaria, otros equipos y herramientas	0
Activos biológicos	0
Bienes inmuebles	0
Activos intangibles	0
Obra pública en bienes propios	0
Acciones y participaciones de capital	0
Compra de títulos y valores	0
Inversiones en fideicomisos, mandatos y otros análogos	1,827,635,531
Provisiones para contingencias y otras erogaciones especiales	0
Amortización de la deuda pública	0
Adeudos de ejercicios fiscales anteriores (ADEFAS)	0


# Cuenta Pública 2018


CUENTA PÚBLICA 2018  
CONCILIACIÓN CONTABLE - PRESUPUESTARIA  
DEL 1o. DE ENERO AL 31 DE DICIEMBRE DE 2018  
(PESOS)

Ente Público: Consejo Nacional de Ciencia y Tecnología

Concepto	2018
Otros egresos presupuestarios no contables	0
<b>3. Más gastos contables no presupuestarios</b>	<b>9,433,328,543</b>
Estimaciones, depreciaciones, deterioros, obsolescencia y amortizaciones	3,365,448
Provisiones	0
Disminución de inventarios	0
Aumento por insuficiencia de estimaciones por pérdida o deterioro u obsolescencia	0
Aumento por insuficiencia de provisiones	0
Otros gastos	214
Otros gastos contables no presupuestarios	9,429,962,881
<b>4. Total de gasto contable (4 = 1 - 2 + 3)</b>	<b>29,118,088,754</b>

Bajo protesta de decir verdad declaramos que los Estados Financieros y sus Notas son razonablemente correctos y responsabilidad del emisor.

  
Autorizó: LIC. ILIANA BEATRIZ MARTÍNEZ HERNÁNDEZ  
DIRECTORA DE ADMINISTRACIÓN PRESUPUESTAL Y FINANCIERA

  
Elaboró: LIC. LUCÍA GABRIELA MORENO CAMACHO  
SUBDIRECTORA DE PRESUPUESTO



Consejo Nacional de Ciencia y Tecnología

Integración analítica de los conceptos que componen el rubro de "otros" en las Conciliaciones Contables-  
Presupuestales de Ingresos y Gasto hasta el último nivel de desagregación

Correspondientes del 1 de Enero al 31 de Diciembre 2018  
(Cifras en pesos)

**a) Otros ingresos contables no presupuestarios 5,737,439,640.91**

Otros Ingresos y beneficios varios		6,184
4399100000 Otros Ingresos y beneficios varios	6,184	
Otros Ingresos Fideicomisos-Fondos CONACYT		5,737,433,457
4311312130 Intereses Fideicomisos- Fondos CONACYT	1,972,164,199	
4399212130 Otros Ingresos Fideicomisos	3,765,269,258	


**b) Otros ingresos presupuestarios no contables 0.00**

**c) Otros egresos contables no presupuestarios 9,429,963,095.04**

Otros gastos		214
5599100000 Otros Gastos Varios	214	
Otros gastos Fideicomisos-Fondos CONACYT		9,429,962,881
5599212130 Otros Gastos Fideicomisos	9,429,962,881	

**d) Otros egresos presupuestarios no contables 0.00**

  
\_\_\_\_\_  
Lic. Iliana Beatriz Martínez Hernández  
Directora de Administración Presupuestal  
y Financiera

  
\_\_\_\_\_  
Lic. Lucía Gabriela Moreno Camacho  
Subdirectora de Presupuesto

NOTAS A LOS ESTADOS PRESUPUESTALES DEL 1 DE ENERO AL 31 DE DICIEMBRE DE 2018

NOTA I. CONSTITUCIÓN, OBJETO Y FUNCIONES DE LA ENTIDAD

- **CONSTITUCIÓN.** El Consejo Nacional de Ciencia y Tecnología (CONACYT) es un organismo descentralizado del Estado, no sectorizado, con personalidad jurídica y patrimonio propio, que goza de autonomía técnica, operativa y administrativa, creado mediante Ley publicada en el Diario Oficial de la Federación (DOF) el 29 de diciembre de 1970, reformada por los Decretos del 27 de diciembre de 1974, 21 de mayo de 1999 y abrogada esta última con una nueva Ley Orgánica del Consejo Nacional de Ciencia y Tecnología publicada en el DOF el 5 de junio de 2002, la cual tuvo su última modificación el 20 de mayo de 2014.
- **OBJETO.** El CONACYT, conforme a su Ley Orgánica, tiene por objeto ser la entidad asesora del Ejecutivo Federal y especializada para articular las políticas públicas del Gobierno Federal y promover el desarrollo de la investigación científica, el desarrollo tecnológico y la innovación a fin de impulsar la modernización tecnológica del país.
- **FUNCIONES.** Con base en su Ley Orgánica y en cumplimiento de dicho objeto le corresponderá al CONACYT, realizar lo siguiente:
  - I. Formular y proponer las políticas nacionales en materia de ciencia y tecnología;
  - II. Apoyar la investigación científica básica y aplicada y la formación y consolidación de grupos de investigadores en todas las áreas del conocimiento, las que incluyen las ciencias exactas, naturales, de la salud, de humanidades y de la conducta, sociales, biotecnología y agropecuarias, así como el ramo de las ingenierías;
  - III. Impulsar la innovación y el desarrollo tecnológico, así como el fortalecimiento de las capacidades tecnológicas de la planta productiva nacional;
  - IV. Formular, integrar y proponer al Consejo General de Investigación Científica y Desarrollo Tecnológico el programa especial de ciencia y tecnología, así como coordinar su ejecución y evaluación, en los términos de la Ley de Planeación y de la LCYT;
  - V. Asesorar en materia de ciencia y tecnología a dependencias y entidades de la Administración Pública Federal, a los gobiernos de las entidades federativas y a los municipios, así como a los organismos de los sectores social o privado que lo soliciten, en las condiciones y sobre las materias que acuerden en cada caso;
  - VI. Proponer al Consejo General de Investigación Científica y Desarrollo Tecnológico las prioridades, los lineamientos programáticos y los criterios de asignación del gasto para ciencia y tecnología que deberán tomar en cuenta las dependencias y entidades de la Administración Pública Federal en sus anteproyectos de programa y presupuesto;
  - VII. Realizar conjuntamente con la Secretaría de Hacienda y Crédito Público (SHCP) la revisión y análisis integral de los anteproyectos de programa y presupuesto de las dependencias y entidades de la Administración Pública Federal para apoyar la investigación científica y el desarrollo tecnológico, a fin



## CONSEJO NACIONAL DE CIENCIA Y TECNOLOGIA

---

- de asegurar su congruencia global con las políticas, prioridades, lineamientos programáticos y criterios de asignación del gasto definidos, con la participación de dichas dependencias y entidades;
- VIII. La conducción y operación del Sistema Nacional de Investigadores, y establecer sus objetivos, funciones y forma de organización en las reglas de operación y reglamentación interna.
- IX. Promover la participación de la comunidad científica y de los sectores público, social y privado en el desarrollo de programas y proyectos de fomento a la investigación científica y tecnológica y al desarrollo tecnológico;
- X. Proponer a las autoridades competentes y, en su caso, definir políticas, instrumentos y medidas de apoyo a la ciencia y la tecnología por parte de la Administración Pública Federal, especialmente en cuanto a estímulos fiscales y financieros, facilidades administrativas, de comercio exterior y regímenes de propiedad intelectual;
- XI. Apoyar la generación, difusión y aplicación de conocimientos científicos y tecnológicos. Para ello, el CONACYT deberá emprender acciones que fomenten y fortalezcan las actividades de divulgación científica entre los investigadores del país y las organizaciones de la sociedad civil. De igual forma, deberá incentivar la vinculación entre estos actores y las instituciones del sistema educativo nacional a fin de fortalecer la capacitación de los educadores en materia de cultura científica y tecnológica;
- XII. Promover y fortalecer el Repositorio Nacional y los Repositorios, por disciplinas científicas y tecnológicas u otros que determine, a cuyo efecto emitirá los lineamientos a que se sujetarán los mismos. Establecer la conformación y funcionamiento del Repositorio Nacional a través de los lineamientos y reglas de operación que estime convenientes y de conformidad con las leyes aplicables a la materia, para incentivar la publicación en acceso abierto de las investigaciones, materiales educativos, académicos, científicos y de innovación, financiados con recursos públicos o que hayan utilizado infraestructura pública en su realización, sin perjuicio de las disposiciones en materia de patentes, protección de la propiedad intelectual o industrial, seguridad nacional y derechos de autor, entre otras, así como de aquella información que, por razón de su naturaleza o decisión del autor, sea confidencial o reservada;
- XIII. Emitir los criterios generales, términos de referencia y parámetros de evaluación para medir el impacto, los resultados y beneficios de los recursos asignados a los programas de las dependencias, órganos administrativos desconcentrados y entidades paraestatales que realicen investigación científica y tecnológica, así como de los apoyos otorgados para la investigación científica y tecnológica;
- XIV. Dictaminar, administrar y evaluar los aspectos técnicos y científicos vinculados con la aplicación de los estímulos fiscales y otros instrumentos de fomento de apoyo a las actividades de investigación científica y desarrollo tecnológico;
- XV. Proponer para su aprobación ante la Junta de Gobierno la creación, transformación, disolución o extinción de centros públicos de investigación con base en criterios de oportunidad de desarrollo, vinculación con necesidades y prioridades, y a un sistema de evaluación de calidad y productividad institucional; debiéndose contar con la opinión del Foro Consultivo Científico y Tecnológico;
- XVI. Promover y apoyar la conformación y funcionamiento de una Red Nacional de Grupos y Centros de Investigación para definir estrategias y programas conjuntos, articular acciones, potenciar recursos humanos y financieros, optimizar infraestructura, propiciar intercambios y concertar esfuerzos en áreas relevantes para el desarrollo nacional, así como definir los criterios y estándares de calidad institucional aplicados en los procesos de evaluación para ingreso y permanencia en dicho sistema;
- XVII. Emitir los lineamientos y criterios generales para el funcionamiento, coordinación y evaluación de la información. Definir las políticas, instrumentos y medidas de apoyo para el acceso abierto y el acceso a



## CONSEJO NACIONAL DE CIENCIA Y TECNOLOGIA

---

- la información científica, tecnológica y de innovación, así como para el funcionamiento del Repositorio Nacional;
- XVIII. Promover y apoyar el desarrollo de la Red Nacional de Grupos y Centros de Investigación y los proyectos de investigación científica y tecnológica de las universidades e instituciones públicas de educación superior;
- XIX. Formular estudios, programas y promover, conjuntamente con las autoridades competentes, planes de carrera orientados a ofrecer incentivos para la profesión de investigador y tecnólogo, fortalecer y multiplicar grupos de investigadores y fomentar la movilidad de investigadores entre centros, constituir nuevos centros e instituciones, incluyendo aquellos orientados a la formación de recursos humanos de alto nivel y especialización en áreas científicas y tecnológicas y crear redes en áreas estratégicas de propuestas de conocimiento. Dichos planes de carrera comprenderán catálogos de puestos y tabuladores de sueldos para los centros públicos de investigación;
- XX. Diseñar, organizar y operar programas de apoyo y un sistema nacional de estímulos e incentivos para la formación y consolidación de investigadores y grupos de investigadores en cualquiera de sus ramas y especialidades, así como promover el establecimiento y difusión de nuevos premios y estímulos;
- XXI. Aportar recursos a las instituciones académicas, centros de investigación y, en general, a personas físicas y morales, públicas, sociales y privadas, para el fomento y realización de investigaciones y desarrollos tecnológicos, en función de programas y proyectos específicos, en los términos de esta Ley, de la Ley de Ciencia y Tecnología y, en su caso, de los convenios que al efecto celebre el CONACyT con otros aportantes y con las instituciones o centros interesados, sin perjuicio de que dichas instituciones y centros sigan manejando e incrementando sus propios fondos y patrimonio;
- XXII. Formular y financiar programas de becas y en general de apoyo a la formación de recursos humanos, en sus diversas modalidades, y concederlas directamente, así como integrar la información de los programas de becas que ofrezcan para postgrado otras instituciones públicas nacionales o los organismos internacionales y gobiernos extranjeros, a fin de optimizar los recursos en esta materia y establecer esquemas de coordinación eficientes, en los términos de las convocatorias correspondientes;
- XXIII. Operar en colaboración con las entidades federativas, el Sistema Integrado de Información sobre Investigación Científica y Tecnológica y el Registro Nacional de Instituciones y Empresas Científicas y Tecnológicas, de conformidad con la Ley de Ciencia y Tecnología, y publicar la información estadística de dicho sistema;
- XXIV. Apoyar a las dependencias y entidades de la Administración Pública Federal en los aspectos técnicos y científicos que requieran para sustentar la formulación y modificación de sus esquemas regulatorios y sus funciones de normalización y metrología, y promover la certificación tecnológica de las empresas, así como promover y verificar el cumplimiento de las disposiciones que establezcan compromisos para la realización de actividades de investigación científica y desarrollo tecnológico, en coordinación con las autoridades competentes;
- XXV. Promover las publicaciones científicas mexicanas y fomentar la difusión sistemática de los trabajos realizados tanto por los investigadores nacionales como por los extranjeros que residan en el país, mediante la utilización de los medios más adecuados para ello, así como publicar anualmente avances relevantes de la ciencia y la tecnología nacionales, sus aplicaciones específicas y los programas y actividades trascendentes de los centros públicos de investigación;
- XXVI. Investigar en forma directa exclusivamente sobre el desarrollo y estado de la ciencia y la tecnología, para lo cual deberá:



## CONSEJO NACIONAL DE CIENCIA Y TECNOLOGIA

---

- A. Sistematizar y mantener actualizada la información de recursos humanos, materiales y financieros dedicados a la investigación científica y tecnológica y desarrollo tecnológico en el país;
  - B. Realizar estudios prospectivos para identificar las necesidades nacionales en ciencia y tecnología, estudiar los problemas que la afecten y sus relaciones con la actividad general del país, y
  - C. Promover la operación de servicios de información y documentación científica, en el marco del Sistema Integrado de Información Científica y Tecnológica;
- XXVII. Coordinarse con los gobiernos de las entidades federativas para el establecimiento, operación, integración, desarrollo y evaluación tanto de los consejos locales de ciencia y tecnología como de los programas estatales en estas materias;
- XXVIII. En lo que se refiere a asuntos internacionales en materia de ciencia y tecnología:
- A. Ejecutar programas y proyectos de cooperación científica y tecnológica internacional, obtener información y dar a conocer las acciones de cooperación científica y tecnológica pactadas y desarrolladas por el CONACyT o por dependencias y entidades que apoyen la formulación e instrumentación de la política nacional de ciencia y tecnología, en coordinación con la Secretaría de Relaciones Exteriores. Tales actividades deberán observar las disposiciones legales aplicables;
  - B. Remitir a la Secretaría de Relaciones Exteriores para su dictamen jurídico, los acuerdos y convenios internacionales que en ámbito de la ciencia y la tecnología requiera suscribir el CONACyT, así como concertar convenios con instituciones extranjeras y con agencias internacionales para el cumplimiento de su objeto, previa consulta jurídica con la Secretaría de Relaciones Exteriores. Participar conforme lo dispongan las leyes aplicables, en los organismos o agencias internacionales de los que México sea parte y que se relacionen con la materia de su competencia;
  - C. Fomentar programas de formación de recursos humanos de alto nivel y de intercambio de profesores, investigadores, técnicos y administradores, en coordinación con dependencias, entidades, instituciones académicas o empresas, tanto nacionales como extranjeras;
  - D. Concertar acuerdos de cooperación técnica que identifiquen y seleccionen oportunidades para establecer flujos positivos de conocimiento y recursos tecnológicos hacia las empresas nacionales, bajo criterios de asimilación inicial y posterior innovación;
  - E. Asesorar, al Titular del Ejecutivo Federal y a sus dependencias y entidades, la definición de posiciones relacionadas con la ciencia y la tecnología a ser presentadas por el Gobierno de México en los diversos foros y organismos internacionales en coordinación con la Secretaría de Relaciones Exteriores;
- XXIX. Ejercer las funciones que conforme a las leyes y demás ordenamientos corresponden a las dependencias coordinadoras de sector, respecto de las entidades paraestatales que el Presidente de la República determine, en los términos de los artículos 48, 49 y 50 de la Ley Orgánica de la Administración Pública Federal, y
- XXX. Realizar las demás actividades inherentes al cumplimiento de su objeto en los términos de esta Ley y de la Ley de Ciencia y Tecnología.



## II. PARTICIPACIÓN Y APOYOS EN FONDOS Y FIDEICOMISOS.

El CONACYT participa en 65 fideicomisos de los cuales 64 son Fondos CONACYT, creados con base en la Ley de Ciencia y Tecnología (LCYT) y uno fue constituido con anterioridad al año 2000, el cual se encuentra en proceso de extinción por lo que CONACYT ya no aporta recursos. Los fondos CONACYT operan conforme a lo siguiente:

I. **Fondos Institucionales** (Artículos 24 y 26 de la LCYT). Al cierre de 2018 se tienen 4 fondos Institucionales en los que el CONACYT es fideicomitente.

1. **Fondo Institucional del CONACYT (FOINS)**, se constituyó el 17 de diciembre de 2002 y está orientado hacia el desarrollo de la investigación científica, a la formación de recursos humanos de alto nivel académico, poniendo énfasis en las áreas estratégicas y dando impulso a campos nuevos, emergentes y rezagados, que promueven el desarrollo científico nacional.
2. **Fondos Institucional de Fomento regional para el Desarrollo Científico, Tecnológico y de Innovación (FORDECYT)**, se constituyó el 3 de febrero de 2009, está orientado a administrar recursos que se destinen a promover acciones científicas, tecnológicas, de innovación de alto impacto y la formación de recursos humanos especializados, que contribuyan al desarrollo regional, a la colaboración e integración de las regiones del país y al fortalecimiento de los sistemas locales de ciencia, tecnología e innovación.
3. **Fondo CIBIOGEM**, se deriva de un fideicomiso especial que fue modificado al 24 de junio de 2009 a la modalidad de Fondo Institucional. Su objetivo primordial es otorgar apoyos económicos y financiamiento para actividades directamente vinculadas para el desarrollo de proyectos en materia de bioseguridad y biotecnología.
4. **Fondo de Cooperación Internacional en Ciencia y Tecnología (FONCICYT)**, se deriva de un fideicomiso que fue modificado el 9 de mayo de 2014, siendo fideicomitente el CONACYT. Este fondo opera con las aportaciones del presupuesto fiscal del CONACYT.

Está encaminado hacia el desarrollo de investigación científica de calidad, a la formación de recursos humanos de alto nivel académico en todos los grados, poniendo énfasis en las áreas estratégicas y dando impulso a campos emergentes y rezagados. Su objetivo principal es promover acciones científicas, tecnológicas y de innovación de alto impacto y la formación de recursos humanos especializados que contribuyan al desarrollo nacional e internacional.

II. **Fondos Sectoriales** (Artículo 25 y 26 de la LCYT). Los Fondos Sectoriales son fideicomisos que las dependencias y las entidades de la Administración Pública federal conjuntamente con el CONACYT pueden constituir para destinar recursos a la investigación científica, el desarrollo tecnológico y a la innovación, en el ámbito sectorial correspondiente. A la fecha existen 25 Fondos Sectoriales suscritos con igual número de dependencias y entidades del Gobierno Federal, en los cuales el CONACYT es Fideicomitente.

III. **Fondos Mixtos** (Artículo 26 y 35 de la LCYT). Los Fondos Mixtos son un instrumento que apoya el desarrollo científico y tecnológico estatal y municipal, a través de un fideicomiso constituido con aportaciones del gobierno del estado o municipio y el Gobierno federal a través del CONACYT. A la fecha se han constituido



## CONSEJO NACIONAL DE CIENCIA Y TECNOLOGIA

---

35 Fondos Mixtos con 32 entidades federativas del país y 3 con gobiernos municipales, en los cuales el CONACYT es co-fideicomitente con los gobiernos correspondientes a cada fideicomiso.

IV. **Fondo Tradicional**, al 31 de diciembre de 2018 existe un fideicomiso constituido con anterioridad a la publicación de la LCYT del 5 de junio de 2002, el cual se encuentra en proceso de extinción, por lo que el CONACYT ya no aporta recursos.

### NOTA III. NORMATIVIDAD GUBERNAMENTAL

A continuación, se presentan las principales disposiciones gubernamentales que le son aplicables al CONACYT para operar como ente de la Administración Pública Federal y así estar en condiciones de reportar la información presupuestaria que se incluye en los estados analíticos de ingresos presupuestales y del ejercicio presupuestal del gasto:

- ✓ Constitución Política de los Estados Unidos Mexicanos
- ✓ Ley de Planeación
- ✓ Ley Orgánica de la Administración Pública Federal
- ✓ Ley Federal de las Entidades Paraestatales y su Reglamento
- ✓ Ley Federal de Presupuesto y Responsabilidad Hacendaria y su Reglamento
- ✓ Ley General de Contabilidad Gubernamental
- ✓ Ley de Adquisiciones, Arrendamientos y Servicios del Sector Público y su Reglamento
- ✓ Ley de Obras Públicas y Servicios Relacionados con las Mismas y su Reglamento
- ✓ Ley del Servicio de la Tesorería de la Federación y su Reglamento
- ✓ Ley de Ciencia y Tecnología
- ✓ Ley Orgánica del CONACYT
- ✓ Ley Federal de Transparencia y Acceso a la Información Pública
- ✓ Ley General de Transparencia y Acceso a la Información Pública
- ✓ Ley de Ingresos de la Federación para el ejercicio fiscal que corresponda
- ✓ Decreto de Presupuesto de Egresos de la Federación para el ejercicio fiscal que corresponda
- ✓ Manual de Programación y Presupuesto para el ejercicio fiscal que corresponda
- ✓ Manual Administrativo de Aplicación General en Materia de Recursos Financieros
- ✓ Clasificador por Objeto de Gasto para la Administración Pública Federal

## CONSEJO NACIONAL DE CIENCIA Y TECNOLOGIA

### NOTA IV. CUMPLIMIENTO GLOBAL DE METAS POR PROGRAMA

En atención a la normatividad vigente en materia de monitoreo y evaluación, el CONACYT realiza reportes periódicos de los avances de indicadores estratégicos y de gestión, correspondientes a sus programas presupuestarios. Dichos reportes, se basan en la información contenida en la Matriz de Indicadores de Resultados (MIR) registrada en el Portal Aplicativo de la Secretaría de Hacienda (PASH).

- Considerando las características de la operación de los programas presupuestarios del CONACYT y la calendarización de sus metas, para el cierre del ejercicio fiscal 2018 se reportaron avances de 78 indicadores registrados. Dichos indicadores corresponden a ocho (8) programas presupuestarios de la Unidad Responsable (UR) 90X que se enlistan a continuación:

Programa Presupuestario	Descripción	Total Indicadores con avances reportados
F002	Apoyos para actividades científicas, tecnológicas y de innovación	5
P001	Diseño y evaluación de políticas en ciencia, tecnología e innovación	10
S190	Becas de posgrado y apoyos a la calidad	13
S191	Sistema Nacional de Investigadores	12
S192	Fortalecimiento sectorial de las capacidades científicas, tecnológicas y de innovación	9
S236	Fortalecimiento de la Infraestructura Científica y Tecnológica	8
S278	Fomento Regional de las Capacidades Científicas, Tecnológicas y de Innovación	9
U003	Innovación tecnológica para incrementar la productividad de las empresas	12
	Total	78

Para poder dar seguimiento e identificar aquellos indicadores cuyo nivel de cumplimiento fue el adecuado se establecen los parámetros de semaforización, los cuales se encuentran definidos en las fichas técnicas de los indicadores.

#### Umbrales de semaforización

Umbral	Valor
Verde - Amarillo	+/- 15%
Amarillo - Rojo	+/- 25%




Los parámetros de semaforización indican si el comportamiento del indicador es el adecuado en términos del rango que se esperaba alcanzar respecto de la meta programada. Para calcular el porcentaje de cumplimiento de las metas de cada programa, se genera un cociente entre la meta alcanzada con respecto a la meta planeada, multiplicado por



## CONSEJO NACIONAL DE CIENCIA Y TECNOLOGIA

100 a fin de expresarse como porcentaje. Mediante los parámetros de semaforización se indica cuando el comportamiento del indicador es:

- Aceptable (verde): el valor alcanzado del indicador se encuentra en un rango por encima o por debajo de la meta programada, pero se mantiene dentro del rango establecido.
- Con riesgo (amarillo): el valor alcanzado del indicador es mayor o menor que la meta programada, pero se mantiene dentro del rango establecido.
- Crítico (rojo): el valor alcanzado del indicador está muy por debajo de la meta programada o supera tanto la meta programada que se puede considerar como una falla de planeación (es decir la meta no fue bien establecida); de conformidad con los rangos establecidos.

Semáforo	Parámetro de Semaforización
	Aceptable: Porcentaje de cumplimiento del indicador es superior al umbral amarillo-rojo (+/- 25%)
	Con riesgo :Porcentaje de cumplimiento del indicador entre el umbral verde-amarillo (+/- 15%) y el umbral amarillo-rojo (+-25%)
	Crítico: Porcentaje de cumplimiento del indicador inferior al umbral verde-amarillo (+/- 15%)

En el siguiente cuadro se muestra el porcentaje de indicadores por nivel de cumplimiento en sus metas. De los 78 indicadores reportados, 64 tienen un nivel de cumplimiento aceptable (verde); 6 tienen un nivel de cumplimiento con riesgo (amarillo) y 8 indicadores tienen un nivel de cumplimiento crítico (rojo). Lo anterior indica que la gran mayoría de los indicadores de los programas presupuestarios de CONACYT, tuvieron un comportamiento adecuado.

### Cumplimiento de las metas al cuarto trimestre de 2018 de los Indicadores de la MIR del CONACYT

Programa presupuestario	Semáforo de cumplimiento de la meta			Total
	Crítico (rojo)	Con riesgo (amarillo)	Aceptable (verde)	
F002 - Apoyos para actividades científicas, tecnológicas y de innovación	0%	20%	80%	100%
P001 - Diseño y evaluación de políticas en ciencia, tecnología e innovación	10%	0%	90%	100%
S190 - Becas de posgrado y apoyos a la calidad	31%	15%	54%	100%
S191 - Sistema Nacional de Investigadores	8%	8%	83%	100%
S192 - Fortalecimiento sectorial de las capacidades científicas, tecnológicas y de innovación	22%	11%	67%	100%
S236 - Fortalecimiento de la Infraestructura Científica y Tecnológica	0%	13%	88%	100%
S278 - Fomento Regional de las Capacidades Científicas, Tecnológicas y de Innovación	0%	0%	100%	100%
U003 - Innovación tecnológica para incrementar la productividad de las empresas	0	0	1	100%
<b>Total</b>	10.3%	7.7%	82.1%	100%



**NOTA V. VARIACIÓN EN EL EJERCICIO PRESUPUESTAL (RECURSOS FISCALES Y PROPIOS)**

De conformidad con el Decreto de Presupuesto de Egresos de la Federación para el ejercicio fiscal 2018, **la asignación de recursos autorizada** y comunicada al Consejo Nacional de Ciencia y Tecnología (CONACYT) por la SHCP ascendió a 21,437,872,511 pesos de recursos fiscales. Por lo que respecta a los ingresos propios, se aprobó una estimación de captación por 2,500,000 pesos.

Al cierre del ejercicio, la asignación de recursos **se modificó** a 22,254,313,632 pesos, con una ampliación de recursos de 813,941,121 pesos que representó una variación mayor del 3.8% con respecto al presupuesto aprobado, motivado por las adecuaciones presupuestarias que se efectuaron considerando las prioridades presupuestales de los programas sustantivos del CONACYT y del comportamiento de la operación.

El **gasto pagado** por CONACYT fue de 21,384,760,211 pesos, cifra menor en 0.3% con relación al presupuesto aprobado, debido principalmente a las reducciones líquidas por las "Disposiciones Específicas para el Cierre del Ejercicio Presupuestario 2018", en los rubros de Subsidios (4.8%) y Gasto de Inversión (7.3%).

**GASTO CORRIENTE**

❖ El **gasto corriente** observó un incremento de 0.4%, con respecto al presupuesto aprobado. Su evolución por rubro de gasto se explica por los factores que se muestran a continuación:

- Las erogaciones en **Servicios Personales** registraron un incremento del 0.2% respecto al presupuesto aprobado, debido principalmente, por las ampliaciones líquidas a efecto de cubrir el tabulador de Sueldos y Salarios del personal de mando, enlace, administrativo y de apoyo; así como la actualización del monto de la despensa para los servidores públicos de mando y enlace.
- En el **Gasto de Operación** se registró una cifra superior en 42.2% con relación al presupuesto aprobado, entre las principales causas que explican este comportamiento, se encuentran las siguientes:
  - En **Materiales y Suministros** registró un gasto pagado menor en 33.2% con relación al presupuesto aprobado, originados principalmente por las transferencias compensadas al capítulo 3000 Servicios Generales para hacer frente a los compromisos y necesidades de operación, así como a la reducción líquida relativa a las "Disposiciones Específicas para el Cierre del Ejercicio Presupuestario 2018".
  - En **Servicios Generales** el gasto pagado fue superior en 45.4% respecto al presupuesto aprobado, derivado principalmente, de las reasignaciones compensadas a partidas específicas de gasto por concepto de los gastos de operación autorizados a los Programas S190 Becas de Posgrado y Apoyos a la Calidad y U003 Innovación Tecnológica para Incrementar la Productividad de las Empresas, con base a lo dispuesto en el Manual de Programación y Presupuesto para el ejercicio fiscal 2018; así como a las ampliaciones líquidas provenientes de diversos Centros Públicos de Investigación para atender compromisos de operación del Consejo.



## CONSEJO NACIONAL DE CIENCIA Y TECNOLOGIA

---

- En el rubro de **Subsidios** destinados al Programa S190 Becas de Posgrado y Apoyos a la Calidad, el gasto pagado fue inferior en 4.8% con relación al presupuesto aprobado. No obstante, se apoyó a 66,752 jóvenes con una beca para estudios de posgrado y otros apoyos en programas de posgrado de calidad nacionales y al extranjero, así como para la consolidación de grupos de investigación, 2.7% más que en 2017. El Programa Nacional de Posgrados de Calidad contó con 2,346 programas registrados, 6.3% más que en 2017. En términos generales, se apoyaron estancias posdoctorales nacionales y al extranjero, estancias de maestros y doctores en la industria y repatriaciones y retenciones de investigadores para su inserción en el campo laboral en los sectores académico, de investigación y empresarial.
- El gasto pagado en el rubro **Otros de Corriente** fue superior en 5.7% respecto al presupuesto aprobado, el cual se encuentra integrado por los Programas: F002 Apoyos para Actividades Científicas, Tecnológicas y de Innovación; S191 Sistema Nacional de Investigadores; S192 Fortalecimiento Sectorial de las Capacidades Científicas, Tecnológicas y de Innovación y S278 Fomento Regional de las Capacidades Científicas, Tecnológicas y de Innovación. Adicionalmente, conforme a la clasificación económica del gasto, se incluyen las partidas específicas de gasto 39401 Erogaciones por resoluciones por autoridad competente y 39501 Penas, multas, accesorios y actualizaciones. La variación observada, se explica por lo siguiente:
  - En el Programa F002 Apoyos para Actividades Científicas, Tecnológicas y de Innovación el gasto pagado fue inferior en 2.4% con relación al presupuesto aprobado, principalmente por la reducción líquida relativa a las "Disposiciones Específicas para el Cierre del Ejercicio Presupuestario 2018". Este programa continuó otorgando apoyos para la realización de actividades complementarias directamente vinculadas a proyectos de investigación científica, desarrollo tecnológico y de innovación.
  - El Programa S191 Sistema Nacional de Investigadores observó un gasto pagado mayor al presupuesto aprobado de 9.5%, debido a las ampliaciones líquidas con cargo a las sanciones económicas que aplicó el Instituto Nacional Electoral (INE), derivado del régimen disciplinario a los partidos políticos con base en lo dispuesto en el Artículo 42 del Decreto de Presupuesto de Egresos de la Federación para el Ejercicio Fiscal 2018. Este Sistema, continuó contribuyendo a la formación y consolidación de investigadores con conocimientos científicos y tecnológicos del más alto nivel; en 2018, se logró no sólo preservar la plantilla nacional de científicos cuyo trabajo es de calidad internacional, sino que se registró un aumento de investigadores nacionales para contar con una plantilla al final del periodo de 28,633 miembros.
  - El Programa S192 Fortalecimiento Sectorial de las Capacidades Científicas, Tecnológicas y de Innovación tuvo un gasto pagado del 100.0% con relación al presupuesto aprobado. Los recursos erogados fueron aportados a los fondos sectoriales en colaboración con las dependencias y entidades de la Administración Pública Federal, mediante los cuales se apoyaron proyectos que respondieron a las demandas sectoriales en materia de investigación científica y desarrollo tecnológico.
  - El Programa S278 Fomento Regional de las Capacidades Científicas, Tecnológicas y de Innovación, ejerció el 100.0% de los recursos aprobados. Este programa opera a través del Fondo Institucional de Fomento Regional para el Desarrollo Científico, Tecnológico y de Innovación (FORDECYT) y de los Fondos Mixtos. Respecto al FORDECYT cuyo propósito es coadyuvar al desarrollo económico y social de las regiones del país mediante la atención de demandas específicas, así como al fortalecimiento de los sistemas locales de ciencia, tecnología e innovación, se



## CONSEJO NACIONAL DE CIENCIA Y TECNOLOGIA

---

emitieron 12 convocatorias y derivado del proceso de evaluación de las solicitudes recibidas, se aprobaron 36 proyectos. Asimismo, en la modalidad de apoyos directos se aprobaron 26 proyectos.

En el caso de los Fondos Mixtos (FOMIX), se realizaron aportaciones a 22 Fondos, se publicaron 80 convocatorias y se aprobaron 47 proyectos. Los FOMIX son de carácter estatal y municipal, conformados para impulsar el desarrollo integral de los estados y municipios, asimismo, fomentan la política de apoyar proyectos de colaboración de alto impacto y valor estratégico en las diferentes entidades del país.

### PENSIONES Y JUBILACIONES

- ❖ No se presupuestaron recursos originalmente.

### GASTO DE INVERSIÓN

- ❖ El *Gasto de Inversión* observó un menor gasto pagado de 7.3%, con relación al presupuesto aprobado. La explicación de este comportamiento es debido principalmente a lo siguiente:

- En *Inversión Física* se registró un menor gasto pagado en 1.6%, con relación al presupuesto aprobado. Este rubro de gasto se encuentra integrado por el Programa S236 Fortalecimiento de la Infraestructura Científica y Tecnológica, destacando principalmente la reducción líquida relativa a las "Disposiciones Específicas para el Cierre del Ejercicio Presupuestario 2018". Con los recursos erogados se apoyaron 66 proyectos de infraestructura.
  - En *Bienes Muebles, Inmuebles e Intangibles* no se presupuestaron recursos.
  - En *Inversión Pública* no se presupuestaron recursos.
- En *Subsidios* destinados al Programa U003 Innovación Tecnológica para Incrementar la Productividad de las Empresas registró un menor gasto pagado en 7.6%, en comparación con el presupuesto aprobado. La variación observada, se debe principalmente por: la reducción líquida relativa a las "Disposiciones Específicas para el Cierre del Ejercicio Presupuestario 2018"; la reasignación de recursos al capítulo 3000 Servicios Generales para cubrir las actividades de operación, promoción, difusión y evaluación del Programa con base en lo dispuesto en el Manual de Programación y Presupuesto para el ejercicio fiscal 2018; así como a la reorientación de recursos para cubrir los compromisos ineludibles de pago al personal contratado en las plazas denominadas Cátedras CONACYT, destinadas a jóvenes investigadores y tecnólogos de alto potencial y talento en investigación, desarrollo tecnológico e innovación. En términos generales, se apoyaron 502 proyectos, de los cuales 87.6% beneficiaron a Micros, Pequeñas y Medianas Empresas (MIPYMES) instaladas en las 32 entidades federativas del país.
- En *Otros de Inversión* no se presupuestaron recursos.



**CONSEJO NACIONAL DE CIENCIA Y TECNOLOGIA**

Concepto	Autorizado	Ampliaciones/ reducciones	Modificado	Devengado	Pagado	Subejercicio
	1	2 = (3-1)	3	4	5	6 = (3-4)
<b>Gasto Corriente</b>	<b>19,640,372,511</b>	<b>876,941,121</b>	<b>20,517,313,632</b>	<b>19,843,733,067</b>	<b>19,716,097,536</b>	<b>673,580,565</b>
Servicios Personales	1,514,450,746	11,186,084	1,525,636,830	1,517,487,383	1,517,487,383	8,149,447
1000 Servicios personales	1,514,450,746	11,186,084	1,525,636,830	1,517,487,383	1,517,487,383	8,149,447
Gasto De Operación	263,751,726	139,925,504	403,677,230	375,165,717	375,165,717	28,511,513
2000 Materiales y suministros	10,665,193	51,993	10,717,186	7,127,737	7,127,737	3,589,449
3000 Servicios generales	253,086,533	139,873,511	392,960,044	368,037,980	368,037,980	24,922,064
Subsidios	10,100,000,000	235,011,618	10,335,011,618	9,617,939,040	9,617,939,040	717,072,578
4000 Transferencias, asignaciones, subsidios y otras ayudas	10,100,000,000	235,011,618	10,335,011,618	9,617,939,040	9,617,939,040	717,072,578
Otros De Corriente	7,762,170,039	490,817,915	8,252,987,954	8,333,140,927	8,205,505,396	-80,152,973
3000 Servicios generales	22,187,855	13,015,215	35,203,070	27,305,975	27,305,975	7,897,095
4000 Transferencias, asignaciones, subsidios y otras ayudas	7,739,982,184	477,802,700	8,217,784,884	8,305,834,952	8,178,199,421	-88,050,068
<b>Pensiones Y Jubilaciones</b>						
<b>Gasto De Inversión</b>	<b>1,800,000,000</b>	<b>-63,000,000</b>	<b>1,737,000,000</b>	<b>1,668,662,675</b>	<b>1,668,662,675</b>	<b>68,337,325</b>
Inversión Física	100,000,000	0	100,000,000	98,400,786	98,400,786	1,599,214
4000 Transferencias, asignaciones, subsidios y otras ayudas	100,000,000	0	100,000,000	98,400,786	98,400,786	1,599,214
Subsidios	1,700,000,000	-63,000,000	1,637,000,000	1,570,261,889	1,570,261,889	66,738,111
4000 Transferencias, asignaciones, subsidios y otras ayudas	1,700,000,000	-63,000,000	1,637,000,000	1,570,261,889	1,570,261,889	66,738,111
<b>TOTAL</b>	<b>21,440,372,511</b>	<b>813,941,121</b>	<b>22,254,313,632</b>	<b>21,512,395,742</b>	<b>21,384,760,211</b>	<b>741,917,890</b>

**NOTA ACLARATORIA**

En relación al subejercicio que se observa, se informa lo siguiente:

La integración del monto de \$741,917,890 es: \$740,075,793 de recursos fiscales y \$1,842,097 de recursos propios.

Al respecto, la variación de recursos fiscales corresponde a 21 adecuaciones autorizadas en el MAP (Módulo de Adecuaciones Presupuestarias) relativas a las reducciones líquidas por concepto de las Medidas de Cierre 2018, las cuales una vez autorizadas, se gestionó en el "Módulo de Adecuaciones Presupuestarias de Entidades" MAPE, la adecuación con número de folio 2018-38-90X-20.

## CONSEJO NACIONAL DE CIENCIA Y TECNOLOGIA

Cabe mencionar que, a través del MAPE se notificó a este Consejo que existía una variación con respecto a las cifras reportadas derivado del total anual por redondeo de centavos; por tal motivo, se procedió a rectificar la información y ser congruente con la que serviría para el Informe de la Cuenta Pública Federal; sin embargo y una vez realizada la modificación al ingresar nuevamente al MAPE, ésta aplicación estaba "cerrada" por lo que no fue posible su envío y en consecuencia subsanar la variación determinada.

En este sentido, las cifras registradas, gestionadas y autorizadas de la entidad 90X CONACYT en el MAP son las definitivas, en tanto las vinculadas al MAPE es donde se observa la variación presupuestal comentada; por lo tanto, la validación que en su caso aplique en el SICP refleja el subejercicio presupuestal comentado.

### NOTA VI. INGRESOS PROPIOS

Se consideran Ingresos Propios, aquellos recursos por la estimación prevista que recibe el CONACYT y que no provengan de las aportaciones que otorga el Gobierno Federal como subsidios o transferencias, pudiendo ser: las cuotas de participación de las Instituciones en las Ferias de Posgrado y por la suscripción y venta de revistas, entre otros, quedando sujetos a la normatividad presupuestaria aplicable.

Para el ejercicio fiscal 2018, los recursos propios recaudados fueron de 1,206,256 pesos con una variación de 1,293,744 pesos con respecto a la estimación autorizada. Asimismo, se ejercieron 657,903 pesos, con una variación de 1,842,097 que corresponden a la estimación de los ingresos propios autorizados no ejercidos.

Concepto	Origen		
	Estimación autorizada	Modificado	Recaudado
<b>Venta de Bienes y Servicios</b>	<b>1,950,000</b>	<b>1,950,000</b>	<b>1,206,256</b>
Bienes (suscripción y venta de la revista Ciencia y Desarrollo)	450,000	450,000	29,785
Cuotas por la participación de las Instituciones en las Ferias de Posgrados	1,500,000	1,500,000	1,176,471
<b>Ingresos Diversos</b>	<b>550,000</b>	<b>550,000</b>	<b>0</b>
Productos Financieros	270,000	270,000	0
Otros	280,000	280,000	0
<b>Total</b>	<b>2,500,000</b>	<b>2,500,000</b>	<b>1,206,256</b>

Concepto	Aplicación		
	Estimación autorizada	Modificado	Pagado
Materiales y Suministros	280,000	280,000	0
Servicios Generales	1,870,000	1,870,000	657,903
Transferencias, asignaciones, subsidios y otras ayudas	350,000	350,000	0
<b>Total</b>	<b>2,500,000</b>	<b>2,500,000</b>	<b>657,903</b>



**NOTA VII. DISPOSICIONES DE RACIONALIDAD Y AUSTERIDAD PRESUPUESTARIA**

Los recursos destinados a las partidas sujetas a racionalidad, austeridad y disciplina presupuestaria en 2018 ascendieron a 1,353,728,720 pesos. El resultado de las ampliaciones y reducciones efectuadas al periodo, refleja un incremento neto de 194,160,493 pesos debido a las ampliaciones autorizadas en el Capítulo 1000 destinados principalmente para la creación de plazas de la modalidad Cátedras CONACYT, con ello se continuó apoyando con plazas de personal académico del CONACYT para ser ocupadas por jóvenes investigadores con doctorado que cumplieron con los requisitos de la Convocatoria de Cátedras correspondiente. Se otorgaron 216 cátedras adicionales, con lo cual, se acumuló un total de 1,511 plazas.

Asimismo, y considerando las transferencias que se dieron por motivos de las "Disposiciones Específicas para el Cierre Fiscal 2018", el presupuesto autorizado en los Capítulos de Gasto 2000 y 3000 disminuyó en 451,408 pesos y 8,424,735 pesos respectivamente.

Capítulo	Autorizado	Ampliaciones/ reducciones	Modificado	Ejercido
Servicios Personales	1,314,450,746	203,036,637	1,517,487,383	1,517,387,383
Materiales y Suministros	1,163,354	-451,408	711,946	711,946
Servicios Generales	38,114,620	-8,424,735	29,689,885	29,689,885
Total	1,353,728,720	194,160,493	1,547,889,213	1,547,889,213

**NOTA VIII. CONCILIACIÓN GLOBAL DE CIFRAS FINANCIERAS Y PRESUPUESTALES**

Las conciliaciones contables-presupuestales de ingresos y egresos; así como la integración analítica de los conceptos que componen el rubro de "Otros", incluidos en las conciliaciones contables-presupuestales de ingresos y egresos, se presentan en los anexos del 1 y 2.

**NOTA IX. SISTEMA INTEGRAL DE INFORMACIÓN**

Las cifras de los Ingresos y Egresos presentadas en el Sistema Integral de Información se reportan conforme a las Disposiciones adicionales para la integración de la información presupuestaria, emitidas por la Unidad de Política y Control Presupuestario de la Secretaría de Hacienda y Crédito Público (SHCP).



**NOTA X. ENTEROS A LA TESORERÍA DE LA FEDERACIÓN**

Los recursos reintegrados provienen de las devoluciones efectuadas por beneficiarios de los apoyos otorgados a través de los diversos programas del CONACYT. Recursos que se encuentran registrados en el rubro de gasto en los Estados Financieros del CONACYT al 31 de diciembre de 2018.

Los ahorros y economías se transfirieron al Ramo 23 Provisiones Salariales y Económicas, de acuerdo con el Oficio Circular 307-A.-1892 emitido por la Unidad de Política y Control Presupuestario de la SHCP, correspondientes a las "Disposiciones Específicas para el Cierre Fiscal 2018"; así como a los plazos establecidos para el registro de las adecuaciones presupuestarias, quedando registradas en el presupuesto modificado al cierre del ejercicio.

**NOTA XI. ESTADOS PRESUPUESTALES ARMONIZADOS**

Los Estados Analíticos del Ejercicio del Presupuesto de Egresos en las clasificaciones: Administrativa (armonizado), Económica (armonizado), Por Objeto del Gasto (armonizado) y Funcional (armonizado), se presentan para dar cumplimiento a los Lineamientos para la Integración de la Cuenta Pública 2018, emitidos mediante oficio 309-A.-008/2019 de la Unidad de Contabilidad Gubernamental de la SHCP.


Estas once notas forman parte integrante de los Estados Analíticos de Ingresos Presupuestales y del Ejercicio Presupuestal del Gasto, por el año terminado el 31 de diciembre de 2018.



---

LIC. ILIANA BEATRIZ MARTÍNEZ HERNÁNDEZ

DIRECTORA DE ADMINISTRACIÓN  
PRESUPUESTAL Y FINANCIERA



---

LIC. LUCÍA GABRIELA MORENO CAMACHO

SUBDIRECTORA DE PRESUPUESTO