


Guía de uso  
del Portal  
Aplicativo de  
la Secretaría  
de Hacienda  
(PASH)

## Guía para el reporte de avances de Metas en el Portal Aplicativo de la Secretaría de Hacienda (PASH)

### 1. Acceso al sistema

Desde el explorador de internet el usuario deberá acceder al sitio <https://www.sistemas.hacienda.gob.mx/PASH/isps/acceso.jsp> donde desplegará la pantalla del **Portal Aplicativo** de la SHCP.



SHCP  
SECRETARÍA DE HACIENDA  
Y CREDITO PÚBLICO

# Portal Aplicativo

Ciclo Presupuestario

USUARIO PASSWORD

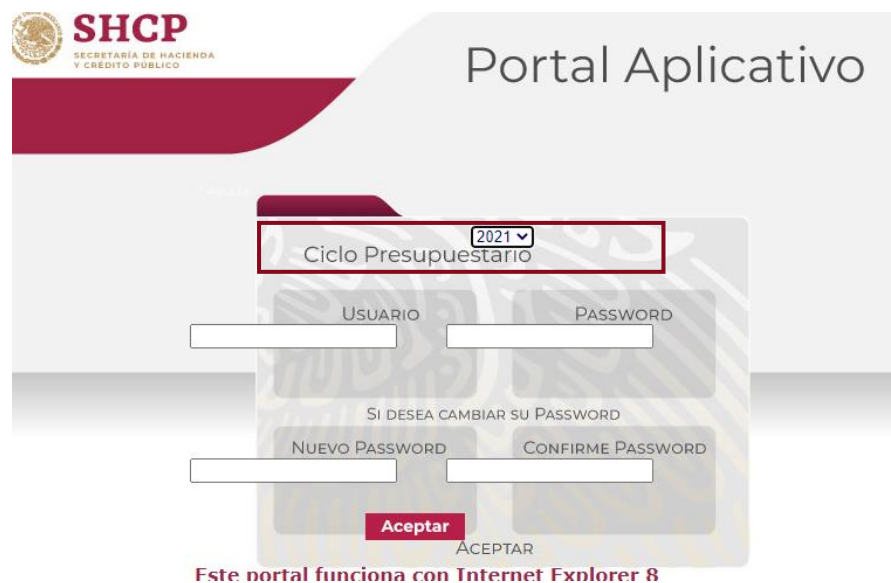
SI DESEA CAMBIAR SU PASSWORD

NUEVO PASSWORD CONFIRME PASSWORD

**Aceptar**  
ACEPTAR

Este portal funciona con Internet Explorer 8

### 2. Seleccione el Ciclo Presupuestario.



SHCP  
SECRETARÍA DE HACIENDA  
Y CREDITO PÚBLICO

# Portal Aplicativo

Ciclo Presupuestario **2021**

USUARIO PASSWORD

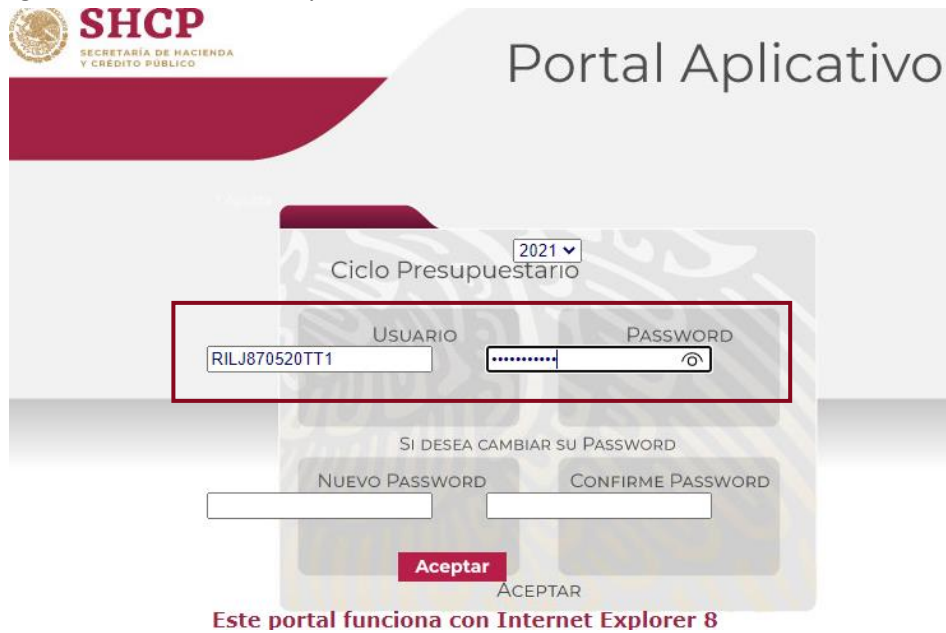
SI DESEA CAMBIAR SU PASSWORD

NUEVO PASSWORD CONFIRME PASSWORD

**Aceptar**  
ACEPTAR

Este portal funciona con Internet Explorer 8

3. Digite su clave de Usuario y Password



The screenshot shows the login interface of the SHCP Portal Aplicativo. At the top left is the SHCP logo (Secretaría de Hacienda y Crédito Público). The main heading is "Portal Aplicativo". Below it, there is a "Ciclo Presupuestario" dropdown menu set to "2021". The login fields are "USUARIO" (containing "RILJ870520TT1") and "PASSWORD" (masked with dots). Below these is a section for password change: "SI DESEA CAMBIAR SU PASSWORD", with fields for "NUEVO PASSWORD" and "CONFIRME PASSWORD", and an "Aceptar" button. A note at the bottom states "Este portal funciona con Internet Explorer 8".

4. Menú Principal Evaluación del Desempeño



The screenshot shows the main menu of the SHCP portal. At the top left is the SHCP logo. The main heading is "Evaluación del Desempeño". Below it, the user information is displayed: "Usuario: JUAN BRAULIO RIVERA LOMAS" and "Ciclo: 2021". There is a navigation bar with "PbR - Evaluación del Desempeño", "Módulo de Cuenta Pública", and "Cerrar". A sidebar on the left shows "PbR - Presupuesto Basal". The main content area has a heading "AVISOS:".





## 10. Dar Clic en Consultar Indicadores

https://www.sistemas.hacienda.gob.mx/PASH/jsp/frMenu.jsp

**SHCP** SECRETARÍA DE HACIENDA Y CRÉDITO PÚBLICO

**Evaluación del Desempeño**

Usuario: JUAN BRAULIO RIVERA LOMAS      Ciclo: 2021

PBR - Evaluación del Desempeño    Módulo de Cuenta Pública    Cerrar

- PBR - Presupuesto Base
- Evaluación del Desempeño
  - Gestión MIR
  - Gestión Indicadores
  - Gestión FID
  - Monitoreo y Evaluación

**Parámetros de Consulta**

Ramo: 38 - Consejo Nacional de Ciencia y Tecnología

Unidad Responsable: 90X - Consejo Nacional de Ciencia y Tecnología

Programa Presupuestario: P-001 - Diseño y evaluación de políticas en ciencia, tecnología e innovación

[Consultar Indicadores](#)

**Resultado de Consulta**

UR	Pp	Indicador	Dimensión	Tipo	Nivel	Frecuencia	¿En PEF?	Estatus	Ficha Técnica	Avances	Estatus Avance

## 11. En resultados de consulta se mostrarán los indicadores de acuerdo al Pp seleccionado

https://www.sistemas.hacienda.gob.mx/PASH/jsp/frMenu.jsp

**SHCP** SECRETARÍA DE HACIENDA Y CRÉDITO PÚBLICO

**Evaluación del Desempeño**

Usuario: JUAN BRAULIO RIVERA LOMAS      Ciclo: 2021

PBR - Evaluación del Desempeño    Módulo de Cuenta Pública    Cerrar

- PBR - Presupuesto Base
- Evaluación del Desempeño
  - Gestión MIR
  - Gestión Indicadores
  - Gestión FID
  - Monitoreo y Evaluación

**Parámetros de Consulta**

Ramo: 38 - Consejo Nacional de Ciencia y Tecnología

Unidad Responsable: 90X - Consejo Nacional de Ciencia y Tecnología

Programa Presupuestario: P-001 - Diseño y evaluación de políticas en ciencia, tecnología e innovación


[Consultar Indicadores](#)

**Resultado de Consulta**


UR	Pp	Indicador	Dimensión	Tipo	Nivel	Frecuencia	¿Sectorial?	Estatus	Ficha Técnica	Avances	Estatus Avance	Enviar a Validar
90X	P-001	Porcentaje de informes finales de evaluaciones externas entregados	Eficacia	Gestión	Componente	Anual	N	Enviado a validar			En Registro	
90X	P-001	Índice de mejora del ISED de los Dp presupuestarios del CONACYT	Eficacia	Estratégico	Propósito	Anual	N	Enviado a validar			En Registro	
90X	P-001	Brecha de asignación de apoyos a las Humanidades, la Ciencia, la Tecnología y la Innovación en las Entidades Federativas.	Eficacia	Estratégico	Fin	Anual	N	Enviado a validar			En Registro	
90X	P-001	Porcentaje de ASM reportados en SSAS respecto del total de ASM videntes	Eficacia	Gestión	Componente	Semestral	N	Enviado a validar			En Registro	

## 12. En el indicador seleccionar Avances

https://www.sistemas.hacienda.gob.mx/PASH/jsp/frMenu.jsp



**Evaluación del Desempeño**  
 Usuario: JUAN BRAULIO RIVERA LOMAS      Ciclo: 2021



PBR - Evaluación del Desempeño    Módulo de Cuenta Pública    Cerrar

► PBR - Presupuesto Base  
 ► Evaluación del Desempeño  
   ► Gestión MIR  
   ► Gestión Indicadores  
   ► Gestión FID  
 ► Monitoreo y Evaluación

**Parámetros de Consulta**

Ramo: 38 - Consejo Nacional de Ciencia y Tecnología

Unidad Responsable: 90X - Consejo Nacional de Ciencia y Tecnología

Programa Presupuestario: P-001 - Diseño y evaluación de políticas en ciencia, tecnología e innovación

Consultar Indicadores

**Resultado de Consulta**

UR	Pp	Indicador	Dimensión	Tipo	Nivel	Frecuencia	¿Sectorial?	Estatus	Ficha Técnica	Avances	Estatus Avance	Enviar a Validar
90X	P-001	Porcentaje de informes finales de evaluaciones externas entregados	Eficacia	Gestión	Componente	Anual	N	Enviado a validar		✔	En Registro	
90X	P-001	Índice de mejora del ISED de los Pp presupuestarios del CONACYT	Eficacia	Estratégico	Propósito	Anual	N	Enviado a validar		✔	En Registro	
90X	P-001	Brecha de asignación de apoyos a las Humanidades, la Ciencia, la Tecnología y la Innovación en las Entidades Federativas.	Eficacia	Estratégico	Fin	Anual	N	Enviado a validar		✔	En Registro	
90X	P-001	Porcentaje de ASM reportados en SSAS respecto del total de ASM vigentes	Eficacia	Gestión	Componente	Semestral	N	Enviado a validar		✔	En Registro	

## 13. De acuerdo al tipo de indicador reportar el avance del numerador, denominador y meta.

https://www.sistemas.hacienda.gob.mx/MPBRMMLV/registroAvance.nodo?kIndicador=164038&Consulta=false

**Registro de Avance**

Datos de Pp	
Ramo	38 - Consejo Nacional de Ciencia y Tecnología
Programa Presupuestario	P-001 - Diseño y evaluación de políticas en ciencia, tecnología e innovación
Datos de identificación del indicador	
Nombre del Indicador	Porcentaje de informes finales de evaluaciones externas entregados
Definición	Mide el porcentaje de informes finales de evaluaciones externas mandatadas en el PAE a los programas presupuestarios del CONACYT entregados en el año t, respecto del número de informes finales de evaluaciones externas mandatadas en el PAE a los programas presupuestarios del CONACYT planeados recibir en el año t
Tipo de valor de la Meta	<input type="radio"/> Absoluto <input checked="" type="radio"/> Relativo
Indicador PEF	No
Tipo de Fórmula	(A/B)*100
Estatus - Registro de Avance	Registro

Metas Ciclo Presupuestario en Curso						
Periodo	Meta Esperada	Numerador	Denominador	Indicador	Numerador	Denominador
Anual	100.00	2.00	2.00			

Otras Metas				
Periodo	Meta Esperada	Numerador	Denominador	Indicador
Avance Físico Financiero Enero-Mayo (LFRPH, art 42, fracción II)		0.00		2.00
Informe de Avance de Conteo Financiero (LFRPE)		0.00		2.00

13.1 Es importante que en la parte de las justificaciones si no se llegara a la meta explicar el por qué no se logró.

**Justificaciones** x

Información	
Indicador	Calificación promedio del Modelo Sintético de Información del Desempeño de los programas presupuestarios de CONACYT
Frecuencia de medición	Anual
Periodo	Anual

**Causa** [2000]

**Efecto** [2000]

**Otros Motivos** [2000]

Otras Metas

14. Dar clic en Guardar Metas

<https://www.sistemas.hacienda.gob.mx/MPBRMMLV/registroAvance.nodo?kalndicador=164038&Consulta=false>

**Registro de Avance**

Otras Metas				
Periodo	Meta Esperada	Numerador	Denominador	Indici
Avance Físico Financiero Enero-Mayo (LFPRH, art 42, fracción II)	0.00		2.00	2.00
Informe de Avance de Gestión Financiera (LFRCF, arts. 4, fracción XIX y 12)	0.00			2.00

Guardar Metas

**Registrar Observaciones** [4000]

Guardar Observaciones

Validar



14.1 El sistema va a pedir registrar observaciones y guardarlas y si está seguro de que las cifras son correctas mandar a Validar

<https://www.sistemas.hacienda.gob.mx/MPBRMLV/registroAvance.nodo?kaIndicador=164038&Consulta=false>

Registro de Avance

Otras Metas				
Periodo	Meta Esperada	Numerador	Denominador	Indicador
Avance Físico Financiero Enero-Mayo (LFPRH, art 42, fracción II)	0.00		<input type="text" value="2.00"/>	2.00
Informe de Avance de Gestión Financiera (LFRCF, arts. 4, fracción XIX y 12)	0.00			2.00

Registrar Observaciones [4000]

15. Para verificar el estatus del indicador volver a la Gestión indicadores seleccionar Ramo, Unidad Responsable y el Pp, seleccionar el indicador.

En el estatus de Avance aparecerán los indicadores que se encontraban en REGISTRO, dar clic en el indicador.

https://www.sistemas.hacienda.gob.mx/PASH/jsps/frMenu.jsp

**SHCP** SECRETARÍA DE HACIENDA Y CRÉDITO PÚBLICO

### Evaluación del Desempeño

Usuario: JUAN BRAULIO RIVERA LOMAS      Ciclo: 2021

PbR - Evaluación del Desempeño    Módulo de Cuenta Pública    Cerrar

Pbr - Presupuesto Base  
 Evaluación del Desempeño  
 Gestión MIR  
**Gestión Indicadores**  
 Gestión FID  
 Monitoreo y Evaluación

**Parámetros de Consulta**

Ramo: 38 - Consejo Nacional de Ciencia y Tecnología

Unidad Responsable: 90X - Consejo Nacional de Ciencia y Tecnología

Programa Presupuestario: P-001 - Diseño y evaluación de políticas en ciencia, tecnología e innovación

**Consultar Indicadores**

**Resultado de Consulta**

UR	Pp	Indicador	Dimensión	Tipo	Nivel	Frecuencia	¿Sectorial?	Estatus	Ficha Técnica	Avances	Estatus Avance	Enviar a Validar
90X	P-001	Porcentaje de informes finales de evaluaciones externas entregados	Eficacia	Gestión	Componente	Anual	N	Enviado a validar			En Registro	
90X	P-001	Índice de mejora del ISED de los presupuestarios del CONACYT	Eficacia	Estratégico	Propósito	Anual	N	Enviado a validar			En Registro	
90X	P-001	Brecha de asignación de apoyos a las Humanidades, la Ciencia, la Tecnología y la Innovación en las Entidades Federativas.	Eficacia	Estratégico	Fin	Anual	N	Enviado a validar			En Registro	
90X	P-001	Porcentaje de ASM reportados en SSAS respecto del total de ASM vigentes	Eficacia	Gestión	Componente	Semestral	N	Enviado a validar			En Registro	

16. En el módulo de Cuenta Pública seleccionar Ramo, se desplegarán los Pp que se encuentran en Validación DGPOP

https://www.sistemas.hacienda.gob.mx/PASH/jsps/frMenu.jsp

**SHCP** SECRETARÍA DE HACIENDA Y CRÉDITO PÚBLICO

### Cuenta Pública

Usuario: JUAN BRAULIO RIVERA LOMAS      Ciclo: 2021

PbR - Evaluación del Desempeño    Módulo de Cuenta Pública    Cerrar

Dato Definitivo Cuenta  
 Registro  
 Consulta  
**Seguimiento**

**Parámetros de Consulta**

Ramo: 38 - Consejo Nacional de Ciencia y Tecnología

Unidad Responsable: 90X - Consejo Nacional de Ciencia y Tecnología

Programa Presupuestario: P-001 - Diseño y evaluación de políticas en ciencia, tecnología e innovación

**Consultar Indicadores**

**Resultado de Consulta**

UR	Pp	Indicador	Dimensión	Tipo	Nivel	Frecuencia	¿Sectorial?	Estatus	Ficha Técnica	Avances	Estatus Avance	Enviar a Validar
90X	P-001	Porcentaje de informes finales de evaluaciones externas entregados	Eficacia	Gestión	Componente	Anual	N	Enviado a validar			En Registro	
90X	P-001	Índice de mejora del ISED de los presupuestarios del CONACYT	Eficacia	Estratégico	Propósito	Anual	N	Enviado a validar			En Registro	
90X	P-001	Brecha de asignación de apoyos a las Humanidades, la Ciencia, la Tecnología y la Innovación en las Entidades Federativas.	Eficacia	Estratégico	Fin	Anual	N	Enviado a validar			En Registro	
90X	P-001	Porcentaje de ASM reportados en SSAS respecto del total de ASM vigentes	Eficacia	Gestión	Componente	Semestral	N	Enviado a validar			En Registro	

17. Para revisar si tienen comentarios de DGPOP deberán entrar a la ventana de avances seleccionar 02-DGPOP.

Registro de Avance

[Guardar Observaciones](#)

[Validar](#)

01 - REGISTRO	02 - DGPOP	03 - DGPYP	04 - UPCP
Usuario	Nombre	Fecha	Observaciones

18. Una vez que DGPOP haya validado los indicadores el estatus de avance se mostraran en revisión de Hacienda.

https://www.sistemas.hacienda.gob.mx/PASH/jsp/frMenu.jsp



## Cuenta Pública

Usuario: JUAN BRAULIO RIVERA LOMAS      Ciclo: 2021

PBR - Evaluación del Desempeño    Módulo de Cuenta Pública    Generar

**Dato Definitivo Cuenta**  
[Registro](#)  
[Consulta](#)  
[Seguimiento](#)

**Parámetros de Consulta**

Ramo:

Unidad Responsable:

Programa Presupuestario:

[Consultar Indicadores](#)

**Resultado de Consulta**

UR	Pp	Indicador	Dimensión	Tipo	Nivel	Frecuencia	¿Sectorial?	Estatus	Ficha Técnica	Avances	Estatus Avance	Enviar a Validar
90X	P-001	Porcentaje de actividades de monitoreo de ASM realizadas	Eficacia	Gestión	Actividad	Trimestral	N	Enviado a validar			Revisión SHCP	

19. Para revisar las observaciones que haya omitido Hacienda deberá ingresar al indicador.

La unidad Responsable deberá atender los comentarios que haya hecho la Secretaría de Hacienda.

https://www.sistemas.hacienda.gob.mx/MPBRMLV/registroAvance.nodo?kaIndicador=164023&Consulta=false

Registro de Avance				
Tercer trimestre	75.00	24.00	32.00	
Cuarto trimestre	100.00	32.00	32.00	

Otras Metas				
Periodo	Meta Esperada	Numerador	Denominador	Indica
Avance Físico Financiero Enero-Mayo (LFPRH, art 42, fracción II))	0.00		32.00	
Informe de Avance de Gestión Financiera (LFRFC, arts. 4, fracción XIX y 12)	50.00	16.00	32.00	

01 - REGISTRO	02 - DGPOP	03 - DGPPY	04 - UPCP
Usuario	Nombre	Fecha	Observaciones
RILJ870520TT1	JUAN BRAULIO RIVERA LOMAS	2021-06-09 02:21:01	Se valida y pasa al siguiente nivel.
RILJ870520TT1	JUAN BRAULIO RIVERA LOMAS	2021-06-09 02:20:57	Sin Observaciones.
RILJ870520TT1	JUAN BRAULIO RIVERA LOMAS	2021-04-21 02:25:19	Se valida y pasa al siguiente nivel.
RILJ870520TT1	JUAN BRAULIO RIVERA LOMAS	2021-04-21 02:25:14	EL indicador se incorporó posteriormente al periodo registro de la MIR, por lo que, para este trimestre, n cuenta con los datos de la meta esperada; sin embz debe ser 100, ya que el numerador y denominador e ambas variables.

20. Si la secretaria de Hacienda ya no emite comentarios al reporte de avance del indicador el estatus del indicador lo manda a Flujo Concluido.

1640 - Evaluación del Desempeño - Módulo de Consulta (Público - Consulta)

1640 - Presupuesto Base - Evaluación del Desempeño - Gestión MIR - Gestión Indicadores - Gestión FID - Gestión Indicadores - Miembros y Evaluación

Parámetros de Consulta

Ramo: 38 - Consejo Nacional de Ciencia y Tecnología

Unidad Responsable: 90X - Consejo Nacional de Ciencia y Tecnología

Programa Presupuestario:

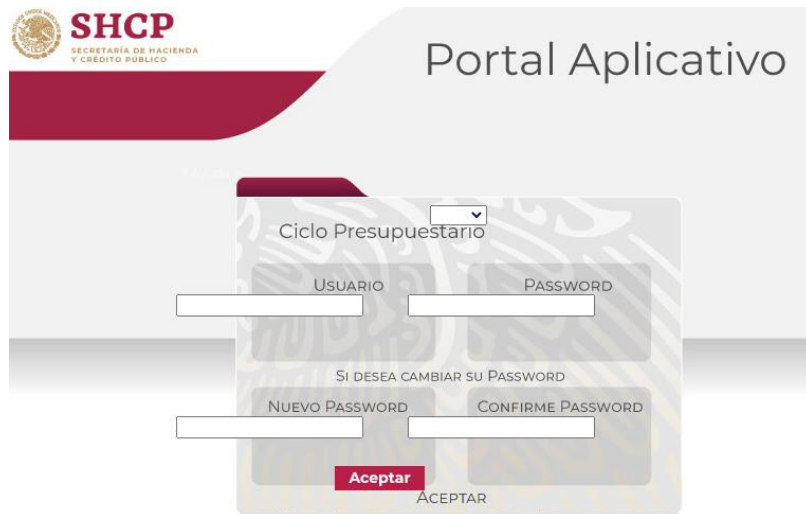
Consultar Indicadores

Resultado de Consulta

UR	Pp	Indicador	Dimensión	Tipo	Nivel	Frecuencia	zSectorial?	Estatus	Fecha Técnica	Avances	Estatus Avance	Enviar a Validar
90X	P-001	Porcentaje por la construcción de Educación Superior (ES) respecto al Producto Interno Bruto (PIB)	Eficacia	Gestión	N	Anual	S	Por mejorar			En registro	
90X	P-001	Porcentaje de las actividades realizadas en el proceso de capacitación, asesoramiento e integración de los actores de Actividades Científicas y Tecnológicas en México	Eficiencia	Gestión	Actividad	Anual	N	Enviado a validar			Flujo concluido	
90X	P-001	Porcentaje de acciones implementadas a las unidades responsables para la mejora de la MIR de los programas presupuestarios del CONACYT	Eficacia	Gestión	Actividad	Anual	N	Enviado a validar			Flujo concluido	

## Guía para Cuenta Pública

1. Acceso al Sistema Desde el explorador de internet el usuario deberá acceder al sitio <https://www.sistemas.hacienda.gob.mx/PASH/jsps/acceso.jsp> donde desplegará la pantalla del Portal Aplicativo de la SHCP.



**SHCP**  
SECRETARÍA DE HACIENDA  
Y CRÉDITO PÚBLICO

# Portal Aplicativo

Ciclo Presupuestario

USUARIO      PASSWORD


SI DESEA CAMBIAR SU PASSWORD

NUEVO PASSWORD      CONFIRME PASSWORD

**Aceptar**  
ACEPTAR

**Este portal funciona con Internet Explorer 8**

2. Seleccione el Ciclo Presupuestario



**SHCP**  
SECRETARÍA DE HACIENDA  
Y CRÉDITO PÚBLICO

# Portal Aplicativo

Ciclo Presupuestario 2021

USUARIO      PASSWORD

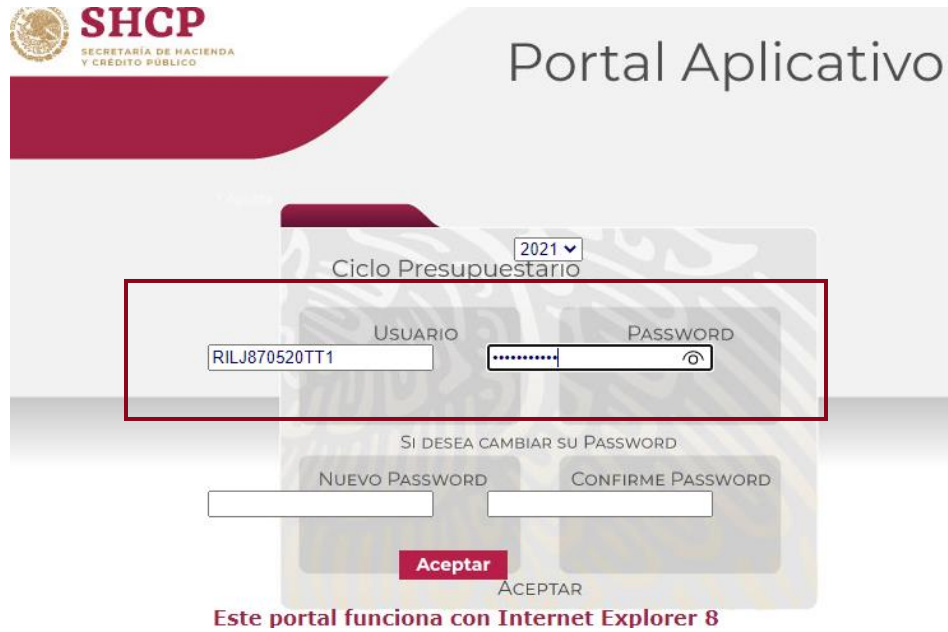
SI DESEA CAMBIAR SU PASSWORD

NUEVO PASSWORD      CONFIRME PASSWORD

**Aceptar**  
ACEPTAR

**Este portal funciona con Internet Explorer 8**

3. Digite su clave de Usuario y Password



**SHCP**  
SECRETARÍA DE HACIENDA  
Y CRÉDITO PÚBLICO

# Portal Aplicative

Ciclo Presupuestario 2021

USUARIO: RILJ870520TT1      PASSWORD: [masked]

SI DESEA CAMBIAR SU PASSWORD

NUEVO PASSWORD: [ ]      CONFIRME PASSWORD: [ ]

**Aceptar**  
ACEPTAR

Este portal funciona con Internet Explorer 8

4. El módulo de Cuenta Pública es el que se deberá seleccionarse



**SHCP**  
SECRETARÍA DE HACIENDA  
Y CRÉDITO PÚBLICO

## Cuenta Pública

Usuario: JUAN BRAULIO RIVERA LOMAS      Ciclo: 2021

PbR - Evaluación del Desempeño      **Módulo de Cuenta Pública**      Cerrar

Dato Definitivo Cuenta

**AVISOS:**

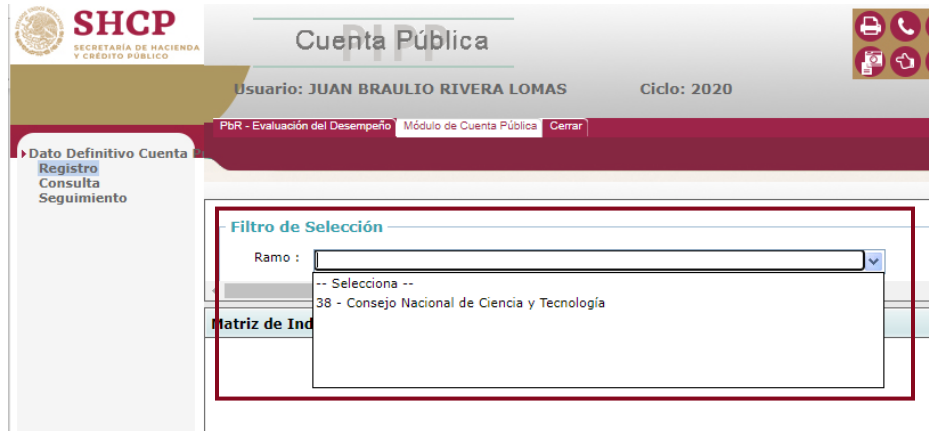
5. Del lado izquierdo se encuentra un menú llamado Dato definitivo de Cuenta Pública, al activarlo se desplegará tres opciones: **Registro, Consulta y Seguimiento.**



6. Seleccionar la opción de registro



- En el cuadro Filtro de selección se desplegará el listado de Ramos, elegir el ramo deseado.



The screenshot shows the SHCP 'Cuenta Pública' interface. The user is 'JUAN BRAULIO RIVERA LOMAS' and the cycle is '2020'. The 'Filtro de Selección' dropdown menu is open, showing the selected option '38 - Consejo Nacional de Ciencia y Tecnología'.

- Al seleccionar el Ramo el sistema automáticamente desplegará los Pp a los que el usuario esté vinculado.



The screenshot shows the SHCP 'Cuenta Pública' interface for cycle '2019'. The 'Filtro de Selección' dropdown menu is open, showing the selected option '38 - Consejo Nacional de Ciencia y Tecnología'. Below the filter, the 'Matriz de Indicadores para Resultados' table is displayed. A red arrow points to the selected row in the table.

Ramo	Unidad	PP	Denominación
38	9ZY - Centro de Investigación en Educación y Desarrollo, A.C.	E-003	Investigación científica, desarr

Dimensión	Nivel	Frecuencia	Nombre	Sector	Definición
Eficacia	Fin	Anual	<a href="#">Gasto en Investigación Científica y Desarrollo Experimental (GIDE) ejecutado por las Instituciones de Educación Superior (IES) respecto al Producto Interno Bruto (PIB)</a>	N	Este indicador mide el esfuerzo en investigación científica experimental, mediante el ejecución de esta actividad en las instituciones de educación del país, propiciando un efecto multiplicador por las dimensiones de la población escolar de las IES que representa a las instancias del país en la investigación. Este indicador tiene una estrecha relación con el compromiso del Gobierno que se establece con toda



9. Cada columna cuenta con un filtro para facilitar la búsqueda de los Pp



SHCP SECRETARÍA DE HACIENDA Y CRÉDITO PÚBLICO

Cuenta Pública

Usuario: JUAN BRAULIO RIVERA LOMAS Ciclo: 2019

PbR - Evaluación del Desempeño Módulo de Cuenta Pública Cerrar

Dato Definitivo Cuenta  
 Registro  
 Consulta  
 Seguimiento

Filtro de Selección  
 Ramo : 38 - Consejo Nacional de Ciencia y Tecnología

Matriz de Indicadores para Resultados

Ramo	Unidad	PP	Denominación
38	9ZY - Centro de Investigación en Alimentación y Desarrollo, A.C.	E-003	Investigación científica, desarr

Dimensión	Nivel	Frecuencia	Nombre	Sector	Definición
Eficacia	Fin	Anual	Gasto en Investigación Científica y Desarrollo Experimental (GIDE) ejecutado por las Instituciones de Educación Superior (IES) respecto al Producto Interno Bruto (PIB)	N	Este indicador mide el esfuerzo en investigación científica experimental, mediante el ejecución de esta actividad instituciones de educación del país, propiciando un efecto multiplicador por las dimensiones población escolar de las IES representa a las instancias del país en la investigación indicador tiene una estrecha relación con el compromiso del Gobierno que se establece con toda

10. A fin de visualizar todos los niveles de dicha MIR, es necesario de dar clic en el icono con el signo de más en el lado izquierdo.



SHCP SECRETARÍA DE HACIENDA Y CRÉDITO PÚBLICO

Cuenta Pública

Usuario: JUAN BRAULIO RIVERA LOMAS Ciclo: 2019

PbR - Evaluación del Desempeño Módulo de Cuenta Pública Cerrar

Dato Definitivo Cuenta  
 Registro  
 Consulta  
 Seguimiento

Filtro de Selección  
 Ramo : 38 - Consejo Nacional de Ciencia y Tecnología

Matriz de Indicadores para Resultados

Ramo	Unidad	PP	Denominación
+	38	9ZY - Centro de Investigación en Alimentación y Desarrollo, A.C.	E-003 Investigación científica, desarr
+	38	90X - Consejo Nacional de Ciencia y Tecnología	F-002 Apoyos para actividades científicas e innovación
+	38	92W - Centro de Investigación Científica y de Educación Superior de Ensenada, Baja California	K-010 Proyectos de infraestructura científica
+	38	90K - Centro de Investigación y Desarrollo Tecnológico en Electroquímica, S.C.	K-027 Mantenimiento de infraestructura
+	38	90X - Consejo Nacional de Ciencia y Tecnología	M-001 Actividades de apoyo administrativo
+	38	90X - Consejo Nacional de Ciencia y Tecnología	O-001 Actividades de apoyo a la función
+	38	91C - El Colegio de la Frontera Norte, A.C.	O-001 Actividades de apoyo a la función
+	38	91Q - Instituto de Ecología, A.C.	O-001 Actividades de apoyo a la función

11. Una vez que los indicadores se despliegan aparecerá cinco encabezados que permiten filtrar la información de la MIR.



SHCP SECRETARÍA DE HACIENDA Y CRÉDITO PÚBLICO

Cuenta Pública

Usuario: JUAN BRAULIO RIVERA LOMAS Ciclo: 2019

PbR - Evaluación del Desempeño Módulo de Cuenta Pública Cerrar

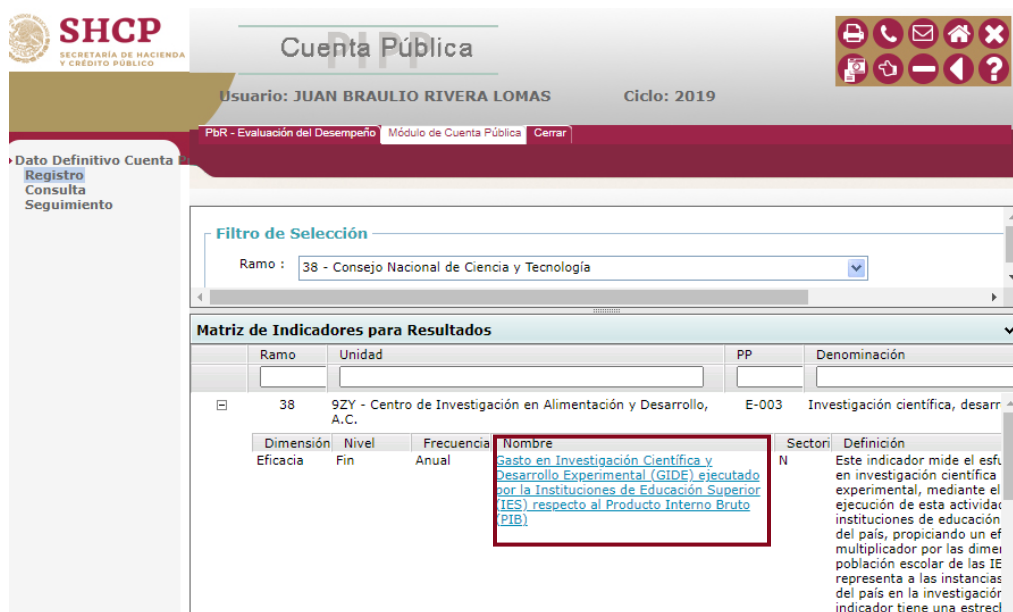
Dato Definitivo Cuenta  
Registro  
Consulta  
Seguimiento

Filtro de Selección  
Ramo : 38 - Consejo Nacional de Ciencia y Tecnología

Matriz de Indicadores para Resultados

Ramo	Unidad	PP	Denominación
38	92Y - Centro de Investigación en Alimentación y Desarrollo, A.C.	E-003	Investigación científica, desarr
38	90X - Consejo Nacional de Ciencia y Tecnología	F-002	Apoyos para actividades científicas e innovación
38	92W - Centro de Investigación Científica y de Educación Superior de Ensenada, Baja California	K-010	Proyectos de infraestructura científica
38	90K - Centro de Investigación y Desarrollo Tecnológico en Electroquímica, S.C.	K-027	Mantenimiento de infraestructura
38	90X - Consejo Nacional de Ciencia y Tecnología	M-001	Actividades de apoyo administrativo
38	90X - Consejo Nacional de Ciencia y Tecnología	O-001	Actividades de apoyo a la función
38	91C - El Colegio de la Frontera Norte, A.C.	O-001	Actividades de apoyo a la función
38	91Q - Instituto de Ecología, A.C.	O-001	Actividades de apoyo a la función

12. Una vez que se indique el indicador para el que desea registrar su avance dar clic en el nombre



SHCP SECRETARÍA DE HACIENDA Y CRÉDITO PÚBLICO

Cuenta Pública

Usuario: JUAN BRAULIO RIVERA LOMAS Ciclo: 2019

PbR - Evaluación del Desempeño Módulo de Cuenta Pública Cerrar

Dato Definitivo Cuenta  
Registro  
Consulta  
Seguimiento

Filtro de Selección  
Ramo : 38 - Consejo Nacional de Ciencia y Tecnología

Matriz de Indicadores para Resultados

Ramo	Unidad	PP	Denominación
38	92Y - Centro de Investigación en Alimentación y Desarrollo, A.C.	E-003	Investigación científica, desarr

Dimensión	Nivel	Frecuencia	Nombre	Sector	Definición
Eficacia	Fin	Anual	<a href="#">Gasto en Investigación Científica y Desarrollo Experimental (GIDE) ejecutado por la Instituciones de Educación Superior (IES) respecto al Producto Interno Bruto (PIB)</a>	N	Este indicador mide el esfuerzo en investigación científica experimental, mediante el ejecución de esta actividad en las instituciones de educación superior del país, propiciando un efecto multiplicador por las dimensiones de la población escolar de las IES que representa a las instancias del país en la investigación científica. Este indicador tiene una estrecha

13. Se abrirá una ventana que contiene la información específica del indicador

Registro de Cuenta Pública - Google Chrome  
 sistemas.hacienda.gob.mx/MPBRMMLV/registroCuentaPublica.nodo?kaIndicador=147432&Consulta=false&kaMatriz=51761...

**Registro de Cuenta Pública**

Programa Presupuestario	E-003 - Investigación científica, desarrollo e innovación
Nivel de Objetivo:	Fin: Contribuir al desarrollo económico incluyente mediante el incremento de la capacidad del Sistema Nacional de Ciencia, Tecnología e Innovación de generar investigación científica, desarrollo tecnológico e innovación y formar capital altamente especializado.
Nombre del Indicador	Gasto en Investigación Científica y Desarrollo Experimental (GIDE) ejecutado por las Instituciones de Educación Superior (IES) respecto al Producto Interno Bruto (PIB)
Indicador Seleccionado	No
Dimensión del indicador	Eficacia
Tipo indicador para resultados	Gestión
Método de cálculo	El indicador es una relación expresada como porcentaje. Fórmula de cálculo: $IIIES = GIDEIES / PIB \times 100$ , donde: IIIES: Índice de inversión en investigación en instituciones de educación superior GIDEIES: Gasto en investigación y desarrollo experimental ejecutado por las IES en el año de referencia. PIB: Producto Interno Bruto en el año de referencia
Unidad de medida	
Unidad Responsable	9ZY - Centro de Investigación en Alimentación y Desarrollo, AC
Estatus	Flujo concluido

[Mostrar Alineación con el PND](#)

Absoluto  Relativo

---

**Meta Aprobada**

Indicador

0.16

---

**Meta Ajustada**

Indicador

0.17

---

**Meta Alcanzada**

Indicador

0.17

14. Debajo de la información señalada anteriormente se encuentra los campos de **Meta aprobada, Meta modificada, Meta alcanzada. Porcentaje de Cumplimiento de la meta (%)** y justificaciones.

Registro de Cuenta Pública	
Método de cálculo	Índice de inversión en investigación en instituciones de educación superior GIDEIES: Gasto en investigación y desarrollo experimental ejecutado por las IES en el año de referencia. PIB: Producto Interno Bruto en el año de referencia
Unidad de medida	
Unidad Responsable	9ZY - Centro de Investigación en Alimentación y Desarrollo, AC
Estatus	Flujo concluido
<a href="#">Mostrar Alineación con el PND</a>	
<input checked="" type="radio"/> Absoluto <input type="radio"/> Relativo	
<b>Meta Aprobada</b>	
Indicador	
0.16	
<b>Meta Ajustada</b>	
Indicador	
0.17	
<b>Meta Alcanzada</b>	
Indicador	
0.17	
<b>Porcentaje de Cumplimiento de la Meta (%)</b>	
<b>Alcanzada / Aprobada</b>	<b>Alcanzada / Ajustada</b>
106.25	100
<b>Justificaciones</b>	
Tipo Justificación: 11) La meta del indicador de desempeño fue cumplida	

15. En la meta aprobada su información proviene de lo que se registró en el PASH durante el proceso de la MIR o FID

Registro de Cuenta Pública

Método de cálculo	Índice de inversión en investigación en instituciones de educación superior GIDEIES: Gasto en investigación y desarrollo experimental ejecutado por las IES en el año de referencia. PIB: Producto Interno Bruto en el año de referencia
Unidad de medida	
Unidad Responsable	9ZY - Centro de Investigación en Alimentación y Desarrollo, AC
Estatus	Flujo concluido

[Mostrar Alineación con el PND](#)

Absoluto  Relativo

<b>Meta Aprobada</b>
Indicador
0.16

<b>Meta Ajustada</b>
Indicador
0.17

<b>Meta Alcanzada</b>
Indicador
0.17

Porcentaje de Cumplimiento de la Meta (%)	
Alcanzada / Aprobada	Alcanzada / Ajustada
106.25	100

**Justificaciones**

Tipo Justificación:  
11) La meta del indicador de desempeño fue cumplida

16. En la meta alcanzada, el porcentaje de cumplimiento de la meta y las justificaciones es la información que debe registrar para el reporte de cuenta Pública. En la meta alcanzada se debe capturar el dato definitivo y una vez llenado el campo se tiene la información para determinar el "Porcentaje de Cumplimiento de la meta (%)" tanto para la relación Alcanzada/Aprobada como Alcanzada/Modificada.

Registro de Cuenta Pública

Método de cálculo	Índice de inversión en investigación en instituciones de educación superior GIDEIES: Gasto en investigación y desarrollo experimental ejecutado por las IES en el año de referencia. PIB: Producto Interno Bruto en el año de referencia
Unidad de medida	
Unidad Responsable	9ZY - Centro de Investigación en Alimentación y Desarrollo, AC
Estatus	Flujo concluido

[Mostrar Alineación con el PND](#)

Absoluto     Relativo

Meta Aprobada	
Indicador	
	0.16

Meta Ajustada	
Indicador	
	0.17

Meta Alcanzada	
Indicador	
	0.17

Porcentaje de Cumplimiento de la Meta (%)		
	Alcanzada / Aprobada	Alcanzada / Ajustada
106.25		100

**Justificaciones**

Tipo Justificación:

11) La meta del indicador de desempeño fue cumplida

17. Con base en la información registrada de las metas alcanzadas y de los porcentajes de cumplimiento de la meta se requiere que se registre el **tipo de justificación de la diferencia del avance respecto a la meta modificada**. El sistema presenta posibles causas de manera de menú las cuales aclaran el resultado obtenido en el ejercicio fiscal.

Registro de Cuenta Pública

Método de cálculo	Índice de inversión en investigación en instituciones de educación superior GIDEIES: Gasto en investigación y desarrollo experimental ejecutado por las IES en el año de referencia. PIB: Producto Interno Bruto en el año de referencia	
Unidad de medida		
Unidad Responsable	92Y - Centro de Investigación en Alimentación y Desarrollo, AC	
Estatus	Flujo concluido	

[Mostrar Alineación con el PND](#)

Absoluto  Relativo

Meta Aprobada	
Indicador	0.16
Meta Ajustada	
Indicador	0.17
Meta Alcanzada	
Indicador	0.17

Porcentaje de Cumplimiento de la Meta (%)		
Alcanzada / Aprobada		Alcanzada / Ajustada
106.25		100

**Justificaciones**

Tipo Justificación:  
11) La meta del indicador de desempeño fue cumplida

18. Al definir **tipo de Justificación** se presenta tres campos denominados **causa, efecto y otros motivos**, en ellos se debe de explicar con mayor detalle las razones por las cuales se obtuvo el porcentaje de cumplimiento de la meta registrada.

Registro de Cuenta Pública

Porcentaje de Cumplimiento de la Meta (%)		
Alcanzada / Aprobada		Alcanzada / Ajustada
106.25		100

**Justificaciones**

Tipo Justificación:  
11) La meta del indicador de desempeño fue cumplida

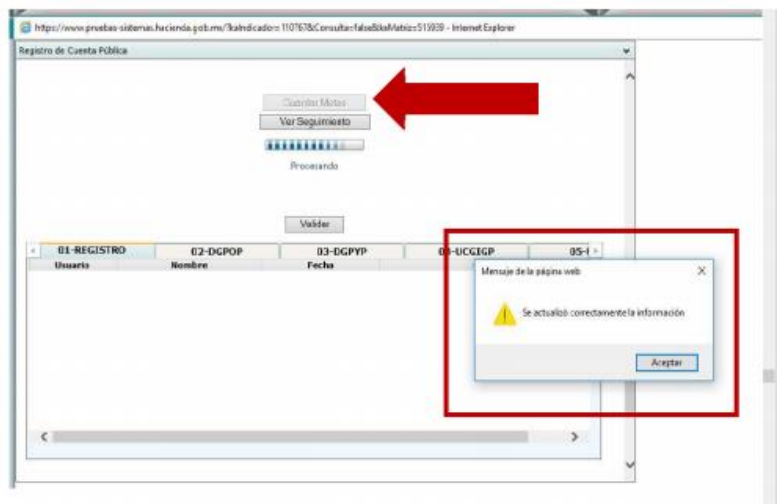
**Causa**

Se alcanza la meta. Sin embargo, se debe considerar lo siguiente: 1. El último dato duro de GIDEIES = 39,345,915 (año 2016). 2. El próximo año se levantará la encuesta ESIDET 2019 y proporcionará datos para 2017, 2018 y 2019 3. Se prevé que la inversión en GIDE gobierno y empresas presente un mínimo de incremento. 4. Se mantiene el dato del PIB estimado por SHCP para 2019

**Efecto**

**Otros Motivos**

19. Antes de concluir con el proceso de registro, es necesario guardar la información. El sistema mandara una leyenda confirmando que la información ha sido guardada o actualizada correctamente.




20. La parte final del proceso se realiza enviando la información registrada a la bandeja de usuario DGPOP. Se deberá dar clic en Validar y con lo cual se da por concluido el proceso de registro.





## Guía para el registro de metas ajustadas en el Portal Aplicativo de la Secretaría de Hacienda (PASH).

1. Acceso al Sistema Desde el explorador de internet el usuario deberá acceder al sitio <https://www.sistemas.hacienda.gob.mx/PASH/jsps/acceso.jsp> donde desplegará la pantalla del Portal Aplicativo de la SHCP.



SHCP  
SECRETARÍA DE HACIENDA  
Y CRÉDITO PÚBLICO

### Portal Aplicativo

Ciclo Presupuestario

USUARIO  PASSWORD


SI DESEA CAMBIAR SU PASSWORD

NUEVO PASSWORD  CONFIRME PASSWORD

**Aceptar**  
ACEPTAR

Este portal funciona con Internet Explorer 8

2. Seleccione el Ciclo Presupuestario



SHCP  
SECRETARÍA DE HACIENDA  
Y CRÉDITO PÚBLICO

### Portal Aplicativo

Ciclo Presupuestario

USUARIO  PASSWORD

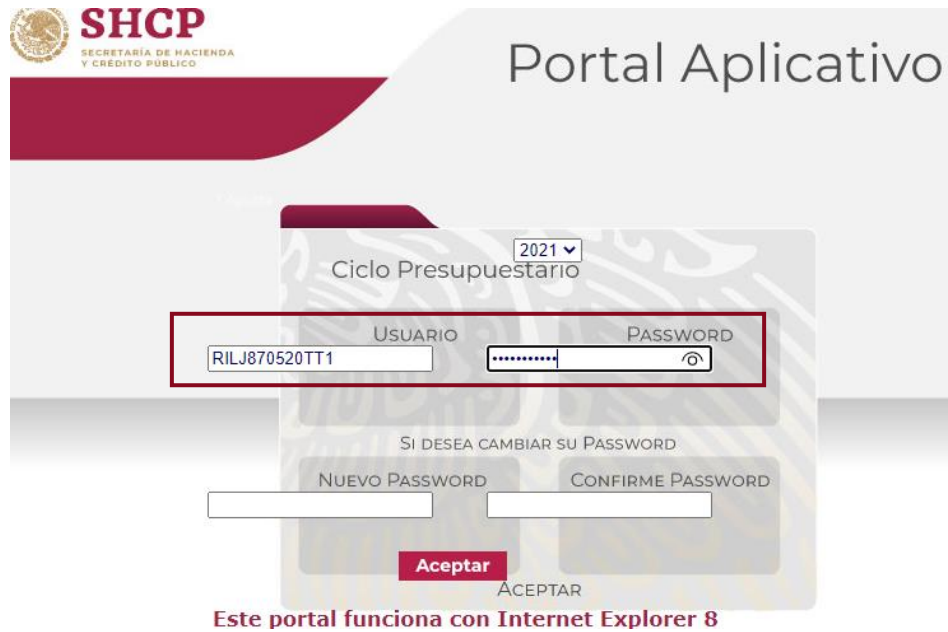
SI DESEA CAMBIAR SU PASSWORD

NUEVO PASSWORD  CONFIRME PASSWORD

**Aceptar**  
ACEPTAR

Este portal funciona con Internet Explorer 8

3. Digite su clave de Usuario y Password



**SHCP**  
SECRETARÍA DE HACIENDA  
Y CRÉDITO PÚBLICO

# Portal Aplicativo

Ciclo Presupuestario: 2021

USUARIO: RILJ870520TT1      PASSWORD: [oculto]

SI DESEA CAMBIAR SU PASSWORD

NUEVO PASSWORD: [ ]      CONFIRME PASSWORD: [ ]

**Aceptar**

ACEPTAR

Este portal funciona con Internet Explorer 8

4. Menú Principal Evaluación del Desempeño



**SHCP**  
SECRETARÍA DE HACIENDA  
Y CRÉDITO PÚBLICO

## Evaluación del Desempeño

Usuario: JUAN BRAULIO RIVERA LOMAS      Ciclo: 2021

PbR - Evaluación del Desempeño | Módulo de Cuenta Pública | Cerrar

**AVISOS:**

5. Del lado izquierdo se encuentra un menú de navegación del PbR - Presupuesto basado en Resultados.



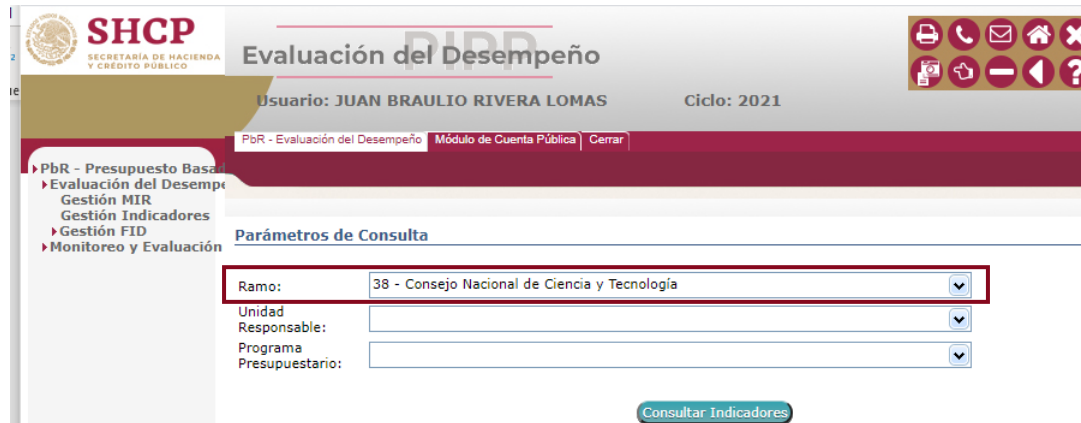
6. Seleccionar Evaluación y Desempeño



7. Seleccionar Gestión de Indicadores



## 8. Seleccionar Ramo



The screenshot shows the SHCP 'Evaluación del Desempeño' interface. The user is JUAN BRAULIO RIVERA LOMAS, and the cycle is 2021. The 'Ramo' dropdown menu is selected and highlighted with a red box, showing '38 - Consejo Nacional de Ciencia y Tecnología'. Other dropdowns for 'Unidad Responsable', 'Programa', and 'Presupuestario' are visible but not selected. A 'Consultar Indicadores' button is at the bottom.

**SHCP** SECRETARÍA DE HACIENDA Y CRÉDITO PÚBLICO

### Evaluación del Desempeño

Usuario: JUAN BRAULIO RIVERA LOMAS      Ciclo: 2021

PbR - Evaluación del Desempeño    Módulo de Cuenta Pública    Cerrar

- PbR - Presupuesto Base
- Evaluación del Desempeño
- Gestión MIR
- Gestión Indicadores
- Gestión FID
- Monitoreo y Evaluación

#### Parámetros de Consulta

Ramo: 38 - Consejo Nacional de Ciencia y Tecnología

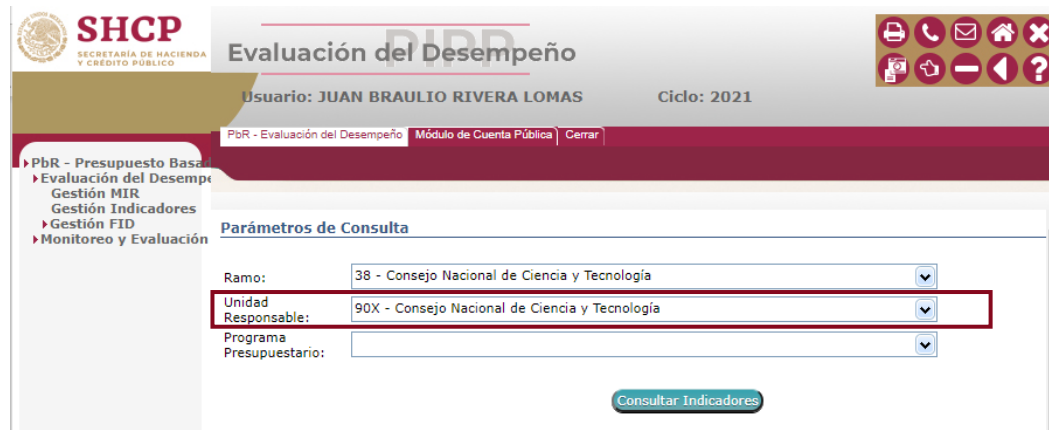
Unidad Responsable:

Programa:

Presupuestario:

Consultar Indicadores

## 9. Seleccionar Unidad Responsable



The screenshot shows the SHCP 'Evaluación del Desempeño' interface. The user is JUAN BRAULIO RIVERA LOMAS, and the cycle is 2021. The 'Unidad Responsable' dropdown menu is selected and highlighted with a red box, showing '90X - Consejo Nacional de Ciencia y Tecnología'. Other dropdowns for 'Ramo', 'Programa', and 'Presupuestario' are visible but not selected. A 'Consultar Indicadores' button is at the bottom.

**SHCP** SECRETARÍA DE HACIENDA Y CRÉDITO PÚBLICO

### Evaluación del Desempeño

Usuario: JUAN BRAULIO RIVERA LOMAS      Ciclo: 2021

PbR - Evaluación del Desempeño    Módulo de Cuenta Pública    Cerrar

- PbR - Presupuesto Base
- Evaluación del Desempeño
- Gestión MIR
- Gestión Indicadores
- Gestión FID
- Monitoreo y Evaluación

#### Parámetros de Consulta

Ramo: 38 - Consejo Nacional de Ciencia y Tecnología

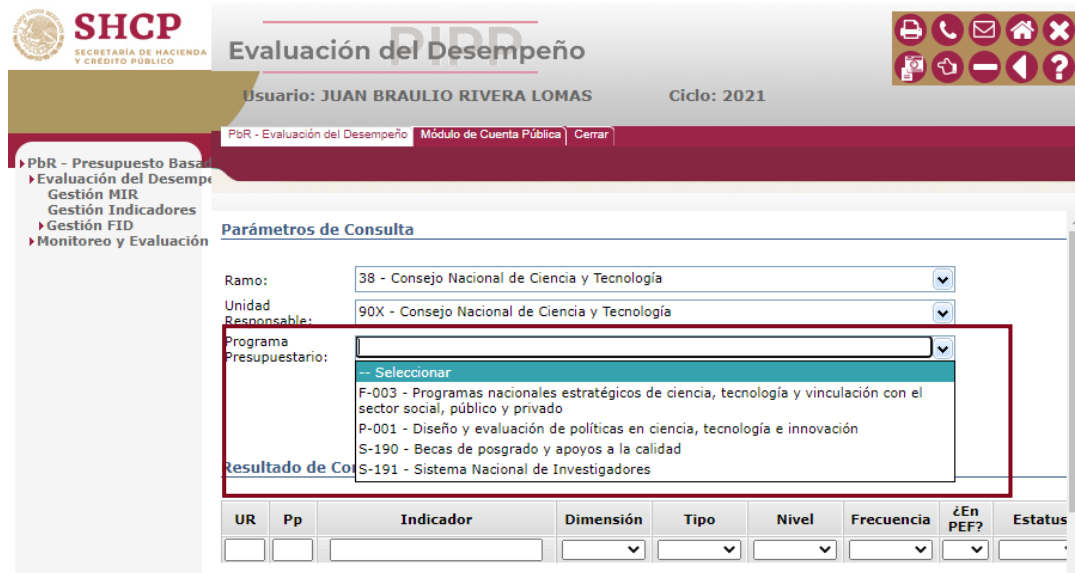
Unidad Responsable: 90X - Consejo Nacional de Ciencia y Tecnología

Programa:

Presupuestario:

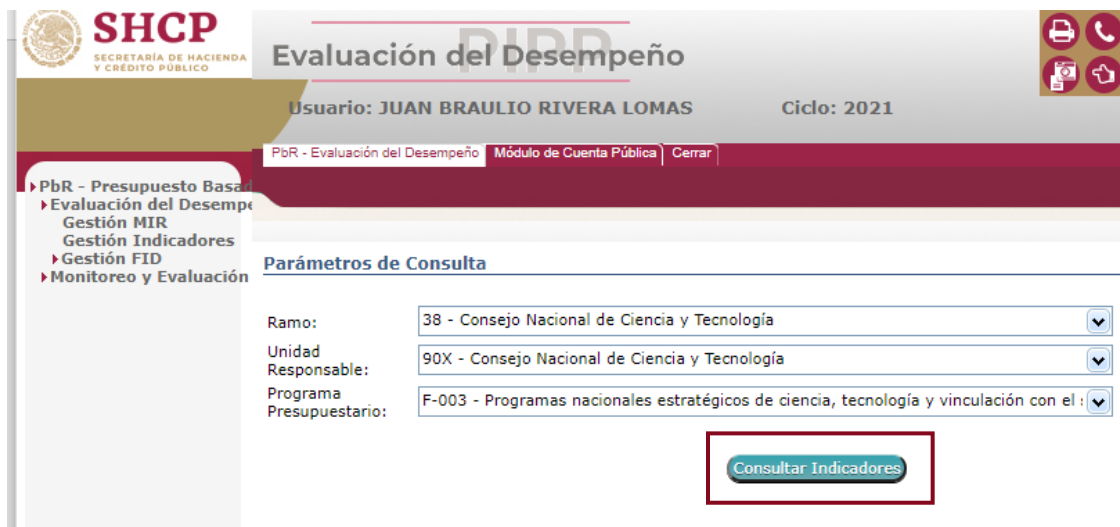
Consultar Indicadores

## 10. Seleccionar Programa Presupuestario




The screenshot shows the 'Evaluación del Desempeño' interface. The user is 'JUAN BRAULIO RIVERA LOMAS' and the cycle is '2021'. The 'Parámetros de Consulta' section has the following values: Ramo: 38 - Consejo Nacional de Ciencia y Tecnología; Unidad Responsable: 90X - Consejo Nacional de Ciencia y Tecnología; Programa Presupuestario: -- Seleccionar. A dropdown menu is open, showing options: F-003 - Programas nacionales estratégicos de ciencia, tecnología y vinculación con el sector social, público y privado; P-001 - Diseño y evaluación de políticas en ciencia, tecnología e innovación; S-190 - Becas de posgrado y apoyos a la calidad; S-191 - Sistema Nacional de Investigadores. A table with columns UR, Pp, Indicador, Dimensión, Tipo, Nivel, Frecuencia, ¿En PEF?, and Estatus is partially visible at the bottom.

## 11. Dar clic en Consultar indicadores



The screenshot shows the same 'Evaluación del Desempeño' interface. The 'Parámetros de Consulta' section now has: Ramo: 38 - Consejo Nacional de Ciencia y Tecnología; Unidad Responsable: 90X - Consejo Nacional de Ciencia y Tecnología; Programa Presupuestario: F-003 - Programas nacionales estratégicos de ciencia, tecnología y vinculación con el sector social, público y privado. A red box highlights the 'Consultar Indicadores' button at the bottom of the form.

## 12. Seleccionar Indicador



**SHCP** SECRETARÍA DE HACIENDA Y CRÉDITO PÚBLICO

**Evaluación del Desempeño**

Usuario: JUAN BRAULIO RIVERA LOMAS      Ciclo: 2021

PbR - Evaluación del Desempeño    Módulo de Cuenta Pública    Cerrar

PbR - Presupuesto Base...  
 ▶ Evaluación del Desempeño  
 ▶ Gestión MIR  
 ▶ Gestión Indicadores  
 ▶ Gestión FID  
 ▶ Monitoreo y Evaluación

**Parámetros de Consulta**

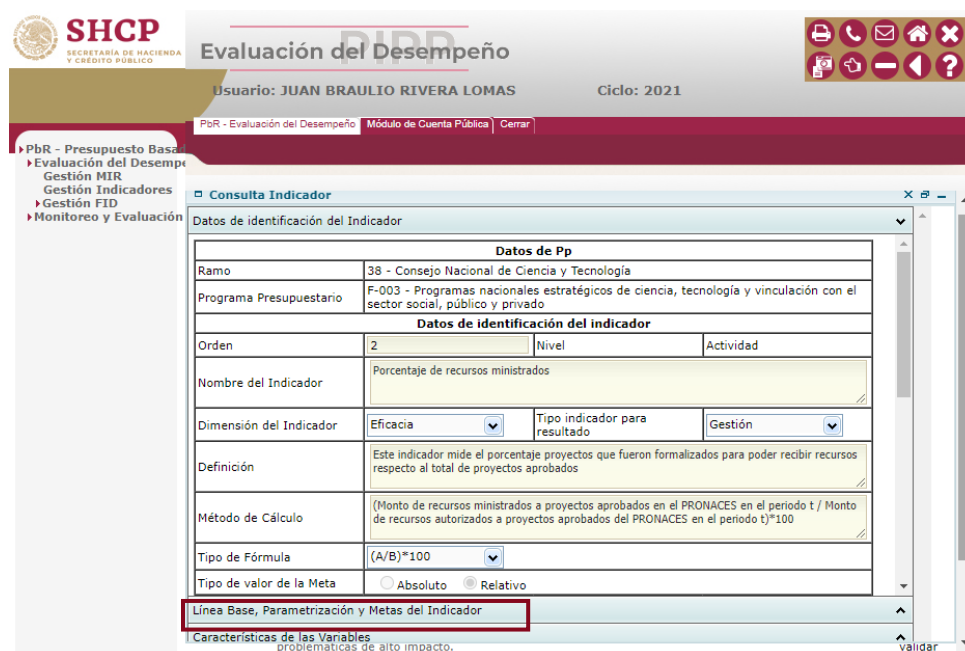
Ramo: 38 - Consejo Nacional de Ciencia y Tecnología  
 Unidad Responsable: 90X - Consejo Nacional de Ciencia y Tecnología  
 Programa Presupuestario: F-003 - Programas nacionales estratégicos de ciencia, tecnología y vinculación con el

[Consultar Indicadores](#)

**Resultado de Consulta**

UR	Pp	Indicador	Dimensión	Tipo	Nivel	Frecuencia	¿Sectorial?	Estatu
90X	F-003	Porcentaje de recursos ministrados	Eficacia	Gestión	Actividad	Anual	N	Enviado a validar
90X	F-003	Porcentaje de problemas nacionales estratégicos con grupo de investigación establecido	Eficacia	Gestión	Actividad	Anual	N	Enviado a validar
90X	F-003	Problemáticas que cuentan con diagnóstico	Eficacia	Estratégico	Componente	Anual	N	Enviado a validar
90X	F-003	Porcentaje de atención a las problemáticas de alto impacto	Eficacia	Estratégico	Propósito	Anual	N	Enviado a validar

13. Para llevar a cabo los ajustes, es necesario ingresar a la selección de Línea base, Parametrización y Metas del Indicador.



**SHCP** SECRETARÍA DE HACIENDA Y CRÉDITO PÚBLICO

**Evaluación del Desempeño**

Usuario: JUAN BRAULIO RIVERA LOMAS      Ciclo: 2021

PbR - Evaluación del Desempeño    Módulo de Cuenta Pública    Cerrar

PbR - Presupuesto Base...  
 ▶ Evaluación del Desempeño  
 ▶ Gestión MIR  
 ▶ Gestión Indicadores  
 ▶ Gestión FID  
 ▶ Monitoreo y Evaluación

**Consulta Indicador**

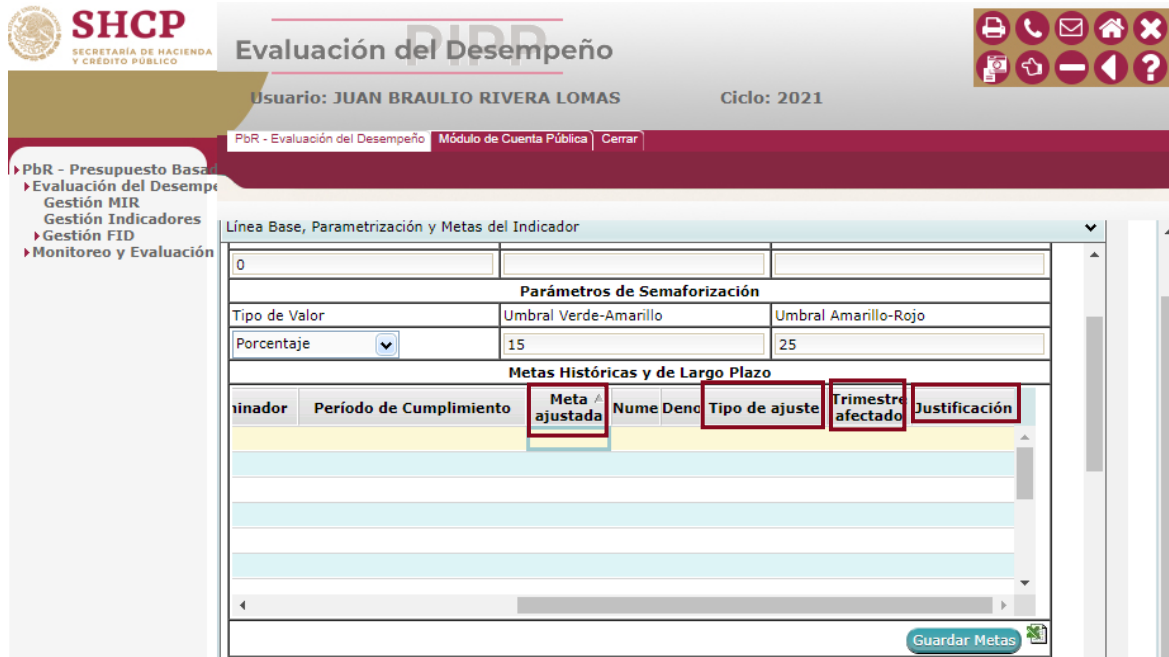
Datos de identificación del Indicador

Datos de Pp	
Ramo	38 - Consejo Nacional de Ciencia y Tecnología
Programa Presupuestario	F-003 - Programas nacionales estratégicos de ciencia, tecnología y vinculación con el sector social, público y privado
Datos de identificación del indicador	
Orden	2 Nivel Actividad
Nombre del Indicador	Porcentaje de recursos ministrados
Dimensión del Indicador	Eficacia Tipo indicador para resultado Gestión
Definición	Este indicador mide el porcentaje proyectos que fueron formalizados para poder recibir recursos respecto al total de proyectos aprobados
Método de Cálculo	((Monto de recursos ministrados a proyectos aprobados en el PRONACES en el periodo t / Monto de recursos autorizados a proyectos aprobados del PRONACES en el periodo t)*100
Tipo de Fórmula	(A/B)*100
Tipo de valor de la Meta	<input type="radio"/> Absoluto <input checked="" type="radio"/> Relativo
<b>Línea Base, Parametrización y Metas del Indicador</b>	

Características de las Variables  
 problemáticas de alto impacto.

[Validar](#)

14. Para llevar a cabo el ajuste, se incorporaron los campos de meta ajustada, tipo de ajuste. Trimestre ajustado y justificación.



**SHCP** SECRETARÍA DE HACIENDA Y CRÉDITO PÚBLICO

**Evaluación del Desempeño**

Usuario: JUAN BRAULIO RIVERA LOMAS      Ciclo: 2021

PbR - Evaluación del Desempeño    Módulo de Cuenta Pública    Cerrar

▶ PbR - Presupuesto Base  
 ▶ Evaluación del Desempeño  
     Gestión MIR  
     Gestión Indicadores  
     Gestión FID  
 ▶ Monitoreo y Evaluación

Línea Base, Parametrización y Metas del Indicador

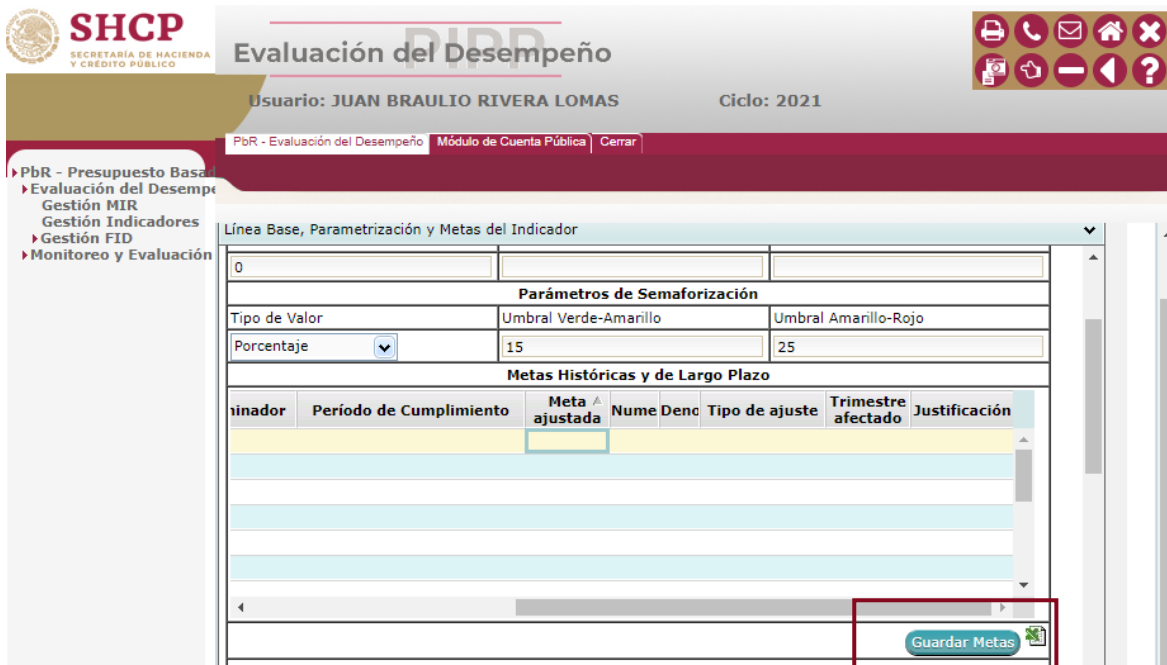
0						
<b>Parámetros de Semafización</b>						
Tipo de Valor	Umbral Verde-Amarillo	Umbral Amarillo-Rojo				
Porcentaje	15	25				
<b>Metas Históricas y de Largo Plazo</b>						
Indicador	Período de Cumplimiento	Meta ajustada	Nume Deno	Tipo de ajuste	Trimestre afectado	Justificación

[Guardar Metas](#)

Pasos necesarios para registrar los cambios en las metas de largo plazo:

- Registrar el cambio en el campo de meta ajustada.
- Registrar el cambio en el numerador.
- Registrar el cambio en el denominador.
- Seleccionar tipo de ajuste.
- Seleccionar trimestre.
- Redactar justificación.

15. Dar clic en Guardar metas



**SHCP**  
SECRETARÍA DE HACIENDA Y CRÉDITO PÚBLICO

**Evaluación del Desempeño**

Usuario: JUAN BRAULIO RIVERA LOMAS      Ciclo: 2021

PbR - Evaluación del Desempeño    Módulo de Cuenta Pública    Cerrar

PbR - Presupuesto Base  
 Evaluación del Desempeño  
 Gestión MIR  
 Gestión Indicadores  
 Gestión FID  
 Monitoreo y Evaluación

Línea Base, Parametrización y Metas del Indicador

0

**Parámetros de Semaforización**

Tipo de Valor	Umbral Verde-Amarillo	Umbral Amarillo-Rojo
Porcentaje	15	25

**Metas Históricas y de Largo Plazo**

Numerador	Período de Cumplimiento	Meta ajustada	Nume Deno	Tipo de ajuste	Trimestre afectado	Justificación

**Guardar Metas**

16. Si se trata del único cambio, dar clic en el botón guardar indicador.

Período	Meta Esperada	Numerador	Denominador	Período de Cumplimiento	Fecha Prevista del Dato Definitivo	Meta ajustada	Numerador	Denominador	Tipo de ajuste
Primer semestre	90.00	227,093.00	252,326.00	Junio	29/07/2016	90.00	227,093.00	252,326.00	
Segundo semestr	90.00	457,577.00	508,419.00	Diciembre	27/01/2017	90.00	457,577.00	508,419.00	

Características de las Variables

Referencias Internacionales

Transversalidad y Geográfica

**Guardar Indicador**    Eliminar Indicador



## Ajustes en metas del ciclo presupuestario en curso

Para el ajuste de las metas del ciclo presupuestario en curso se sigue un procedimiento similar al de las metas de largo plazo, la diferencia es que en este caso no hay que registrar el campo de trimestre afectado y hay que realizar el ajuste únicamente en los trimestres, meses o semestres que serán afectados.

### Ajustes de metas anuales

El ajuste de las metas anuales no podrá realizarse en el apartado de ciclo presupuestario en curso, para realizarlo será necesario realizar el cambio e incorporar las justificaciones correspondientes en el apartado de Metas Históricas y de largo plazo. Las justificaciones y tipo de ajuste solo quedarán registradas en las metas históricas y de largo plazo.

Consulta Indicador

Datos de identificación del Indicador

Línea Base, Parametrización y Metas del Indicador

Año	Meta Esperada	Numerador	Denominador	Periodo de Cumplimiento	Meta ajustada	Numerador	Denominador	Tipo de ajuste	Trimestre afectado	Justificación
2018										
2016	11.00	9,406,560.00	880,686.00	Enero a Diciembre	11.00	9,000,000.00	800,000.00	Otros motivos (explicar en el c2)		El supuesto que se incorporó es
2015	12.14	9,313,426.00	767,202.00	Enero a Diciembre	12.14	9,313	767,202.00			
2014										
2013										
2012										
2011										

Guardar Metas

Metas Ciclo Presupuestario en Curso

Periodo	Meta Esperada	Numerador	Denominador	Periodo de Cumplimiento	Fecha Prevista del Dato Definitivo	Meta ajustada	Numerador	Denominador	Tipo de ajuste	Justificación
Anual	11.00	9,406,560.00	880,686.00	Diciembre	27/01/2017	11.00	9,000,000.00	800,000.00		

Guardar Indicador   Eliminar Indicador

### Ajuste en metas semestrales

Para las metas semestrales el procedimiento es muy similar. Para el ajuste de las metas de segundo semestre, es necesario realizar el ajuste en las metas históricas y de largo plazo.

Metas Ciclo Presupuestario en Curso

Periodo	Meta Esperada	Numerador	Denominador	Periodo de Cumplimiento	Fecha Prevista del Dato Definitivo	Meta ajustada	Numerador	Denominador	Tipo de ajuste	Justificación
Primer semestre	90.00	227,093.00	252,326.00	Junio	29/07/2016	90	227,093.00	252,326.00		
Segundo semestr	90.00	457,577.00	508,419.00	Diciembre	27/01/2017	90.00	457,577.00	508,419.00	Adecuación presupuestaria	Contexto macroeconómico

Modificación a indicador  
 Otros motivos (explicar en el campo de justificación)  
 Recomendación de

### Ajuste de metas trimestrales

El procedimiento de ajuste es similar al ya mencionado. Sin embargo, es necesario precisar que para el primer trimestre no se podrá realizar el ajuste, dado que la captura de avances de primer trimestre es la primera ocasión en el año que podrán realizarse las modificaciones y solo pueden hacerse a futuro.

Metas Ciclo Presupuestario en Curso						
Periodo	Meta Esperada	Periodo de Cumplimiento	Fecha Prevista del Dato Definitivo	Meta ajustada <sup>a)</sup>	Tipo de ajuste <sup>d)</sup>	Justificación <sup>e)</sup>
Primer trimestre	2.00	Marzo	29/04/2016	2.00		
Segundo trimestre	2.00	Junio	29/07/2016	2.00		
Tercer trimestre	2.00	Septiembre	28/10/2016	2.00		
Cuarto trimestre	2.00	Diciembre	27/01/2017	2.00		

### Ajuste de metas bimestrales

Para el ajuste en las metas bimestrales, dado que no se pueden modificar periodos anteriores, el ajuste se puede hacer a partir de primer trimestre es de tercer bimestre en adelante, los pasos para realizar el registro de los ajustes son los mismos.

Metas Ciclo Presupuestario en Curso										
Periodo	Meta Esperada	Numerador	Denominador	Periodo de Cumplimiento	Fecha Prevista del Dato Definitivo	Meta ajustada <sup>a)</sup>	Numerador <sup>b)</sup>	Denominador <sup>c)</sup>	Tipo de ajuste <sup>d)</sup>	Justificación <sup>e)</sup>
Primer bimestre	16.67	32.00	192.00	Febrero	11/03/2016	16.67	32.00	192.00		
Segundo bimestre	33.33	64.00	192.00	Abril	13/05/2016	33.33	64.00	192.00		
Tercer bimestre	50.00	96.00	192.00	Junio	15/07/2016	50.00	96.00	192.00		
Cuarto bimestre	66.67	128.00	192.00	Agosto	16/09/2016	66.67	128.00	192.00		
Quinto bimestre	83.33	160.00	192.00	Octubre	18/11/2016	83.33	160.00	192.00		
Sexto bimestre	100.00	192.00	192.00	Diciembre	13/01/2017	100.00	192.00	192.00		