



## GUÍA DE REGISTRO PARA LA CONVOCATORIA DEL PROGRAMA “INVESTIGADORAS E INVESTIGADORES POR MÉXICO” DEL CONAHCYT 2023 (2)

Para realizar el registro de postulación deberá:

- Registrar o actualizar el Currículum Vitae Único (CVU), en la siguiente liga:  
<https://conacyt.mx/servicios-en-linea/cvu-curriculum-vitae-unico/>
- Posteriormente, deberá realizar el registro o actualizar su información en el Padrón de Investigadoras e Investigadores por México, a través del siguiente enlace:  
<https://aplicaciones.conacyt.mx:7443/generador-view-angular/index.html?application=INVESTIGADORES#/login>

Es importante mencionar que deberá verificar el correcto envío de su registro del Padrón de Investigadores para poder acceder a los registros de la convocatoria.

- Una vez que cuente con el número de identificación (ID) que le proporcionará el Padrón, para registrar su postulación, ingrese a la siguiente liga:  
<https://aplicaciones.conacyt.mx:7443/generador-view-angular/index.html?application=INVESTIGADORES#login>

1. Recuerde que, para acceder a la plataforma, deberá ingresar su usuario y contraseña (**mismos datos que utiliza para ingresar a su CVU**).

Trámites Gobierno

CONACYT

CONACYT

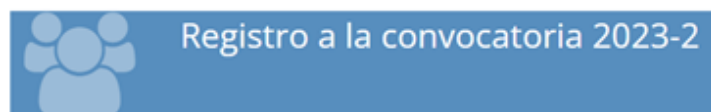
Usuario:

Contraseña:

No soy un robot

[Regístrate aquí](#) [¿Olvidaste tu contraseña?](#)

2. Una vez que ingrese a la plataforma, se visualiza el icono de “Registro a la convocatoria 2023-2”, en el que deberá pulsar.



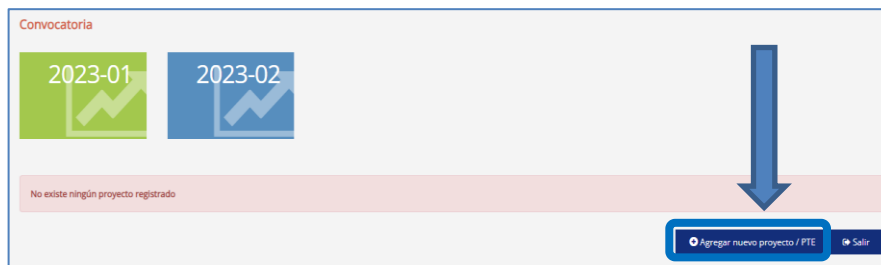
Inmediatamente, oprima en el año “2023-02”.





- Al ingresar, la pantalla 2023-2 de la convocatoria cambiará a color azul y mostrará un recuadro indicativo el proyecto o plan de trabajo especializado en la parte inferior derecha, los botones de “Agregar nuevo proyecto/PTE” y “Salir”. Deberá seleccionar el recuadro de “Agregar nuevo proyecto/PTE”.

Es importante mencionar que, en caso de que el cuadro “Agregar nuevo proyecto/PTE” no aparezca, deberá verificar el correcto envío de su registro del Padrón de Investigadores.



- Al ingresar, deberá indicar sus datos generales, la institución, el proyecto/PTE, así como descargar los documentos necesarios

Programa de Investigadoras e Investigadores por México  
Versión 2.94.16

Paso 1: Registro del proyecto / PTE | Paso 2: Envío de información

Datos Generales | Institución | Proyecto | Documentos Anexos | Entrevista

\* Campos requeridos

Datos Generales del Solicitante

\*Nombre: [ ] \*Primer Apellido: [ ] Segundo Apellido: [ ]  
CVU: [ ] \*Grado académico: [ ] \*Teléfono: [ ]  
NIVEL SNI: [ ] \*Correo electrónico: [ ]



5. En la pestaña “Datos generales” deberá seleccionar la **Modalidad** y el **Perfil** en el que desea participar, los cuales están descritos en el Anexo Único de la convocatoria. Posteriormente, será necesario seleccionar el área y la disciplina.

**MODALIDAD I: En Centros de Investigación e Instituciones de Educación Superior del Sector Público.**

- a) Al elegir la Modalidad I, deberá registrar los datos del Enlace Institucional y del Colaborador. Una vez que de guardar a esta pestaña, se habilitarán las siguientes demás pestañas.



b) A continuación, en la pestaña “Institución”, deberá indicar los Datos Generales de la misma.

Datos Generales | **Institución** | Proyecto | Documentos Anexos

\* Campos requeridos

**Datos Generales de la Institución**

\*Institución:  \*Núm. de RENEICYT:

Dependencia ejecutora del proyecto:  Núm. de RENEICYT de la dependencia:

División o Departamento Ejecutor de la Dependencia:

**Resumen de instituciones**

Institución	RENEICYT de la Institución	Dependencia ejecutora del proyecto	RENEICYT de la dependencia	Editar

c) La siguiente pestaña corresponde al “Proyecto”, donde deberá responder a cada una de las preguntas o requerimiento de información (**mínimo 500 caracteres y máximo 2000**).

Datos Generales | Institución | **Proyecto** | Documentos Anexos

\* Campos requeridos

- \*Experiencia laboral y competencias en el perfil seleccionado
- \*Descripción del proyecto de investigación
- \*Línea de investigación y propósito de proyecto
- \*Objetivo general del proyecto
- \*Objetivos específicos del proyecto
- \*Motivos para desarrollar el proyecto dentro de la institución propuesta
- \*Resultados esperados a corto, mediano y largo plazo (3, 6 y 10 años)
- \*Cómo se alinea su proyecto con los ejes programáticos
- \*Vinculación del proyecto con las actividades de la institución hacia la comunidad de humanidades, ciencia, tecnología e innovación y la población en general
- \*Descripción del grupo de investigación o personal académico asociado al proyecto (incluir los nombres de los miembros y sus áreas de especialidad)
- \*Descripción de la infraestructura física identificada en la institución y que le permitirá ejecutar las actividades del proyecto
- \*De qué forma el proyecto se articula a los ejes temáticos/PRONACES del CONAHCYT
- \*Indique si se crea, cambia o consolida su línea de investigación
- \*Indique las medidas y /o soluciones que sirvan como herramientas para la atención de problemas prioritarios para el país



- d) A continuación, se habilitará la pestaña “Documentos Anexos”, donde podrá descargar los formatos de carta compromiso, carta del aval y calendarización de actividades. Es importante que la documentación probatoria se adjunte en la plataforma de manera legible en formato PDF de máximo 2.0 Mb, estar debidamente membretada, fechada y firmada por la institución que la emite

- e) Una vez que haya proporcionado la información solicitada en cada una de las pestañas del Paso 1, podrá pasar al Paso 2: “Envío de información”.



- f) En caso de que la plataforma no permita enviar el documento, se desplegará el listado de la información que aún le falta proporcionar.

Paso 1 Registro del plan de trabajo especializado Paso 2 Envío de información

Resumen de planes de trabajo registrados

**¡ IMPORTANTE:**

SI HA FINALIZADO LA CAPTURA DE INFORMACIÓN DE SU PLAN DE TRABAJO ESPECIALIZADO, OPRIMA EL BOTÓN [ENVIAR] QUE SE MUESTRA. AL OPRIMIR [ENVIAR] LA INFORMACIÓN DEL PROYECTO SE ENTREGA A CONAHCYT PARA SU EVALUACIÓN. EN CASO DE NO OPRIMIR EL BOTÓN [ENVIAR] EL PROYECTO NO PARTICIPARÁ EN INVESTIGADORAS E INVESTIGADORES POR MÉXICO CONAHCYT; NO HA SIDO ENVIADO Y POR LO TANTO NO ESTÁ CONCURSANDO.

Número del plan de trabajo	Nombre del plan de trabajo	Modalidad plan de trabajo	Eje Temático	Estatus	Enviar
3892	FILOSOFÍA DEL DERECHO	Dependencias y Entidades de la Administración Pública Federal	Temas Transversales	EN CAPTURA	

Ver detalle de faltantes

Questionario de Plan de trabajo especializado no válido:

- La pregunta "Experiencia laboral", no fue contestada
- La pregunta "Competencias", no fue contestada
- La pregunta "Describir las actividades principales que deberá realizar en la Institución Receptora, de conformidad con el Plan de Trabajo Especializado", no fue contestada
- La pregunta "Describir hasta 5 líneas de investigación contenidas en su Plan de Trabajo Especializado", no fue contestada
- La pregunta "Describir el Objetivo general del Plan de Trabajo Especializado", no fue contestada
- La pregunta "Describir los Objetivos específicos del Plan de Trabajo Especializado", no fue contestada
- La pregunta "Indicar los motivos por los que está interesado en desarrollar su PTE Dependencia/Entidad de la APF en el marco del Plan de Trabajo Especializado", no fue contestada
- La pregunta "Describir los resultados esperados a corto, mediano y largo plazo", no fue contestada
- La pregunta "Describir cómo incide su PTE en la atención de las demandas específicas del Eje Temático en el que desea participar", no fue contestada
- La pregunta "Describir el impacto esperado del PTE en la Institución y/o en la población en general", no fue contestada
- La pregunta "Indique si con el PTE se crea, amplía o consolida su línea de investigación", no fue contestada

Debe adjuntar todos los documentos requeridos

Entrevista no válida:

- La pregunta 1 no tiene respuesta.

- g) Al concluir de manera satisfactoria, proporcionando la totalidad de la información y documentación que se solicita, podrá efectuar el envío de la misma, pulsando el botón de "Enviar."

Paso 1 Registro del proyecto / PTE Paso 2 Envío de información

Resumen de proyecto / PTE

**¡ IMPORTANTE:**

SI HA FINALIZADO LA CAPTURA DE INFORMACIÓN DE SU PLAN DE TRABAJO ESPECIALIZADO / PROYECTO, OPRIMA EL BOTÓN [ENVIAR] QUE SE MUESTRA. AL OPRIMIR [ENVIAR] LA INFORMACIÓN DEL PROYECTO SE ENTREGA A CONAHCYT PARA SU EVALUACIÓN. EN CASO DE NO OPRIMIR EL BOTÓN [ENVIAR] EL PROYECTO NO PARTICIPARÁ EN INVESTIGADORAS E INVESTIGADORES POR MÉXICO CONAHCYT; NO HA SIDO ENVIADO Y POR LO TANTO NO ESTÁ CONCURSANDO.

Número del proyecto / PTE	Nombre del proyecto / PTE	Modalidad proyecto / PTE	Eje Temático	Estatus	Enviar
4280	Farmacos industriales en el mercado	Centros de Investigación e Instituciones de Educación Superior	Salud	EN CAPTURA	

Ver detalle de faltantes

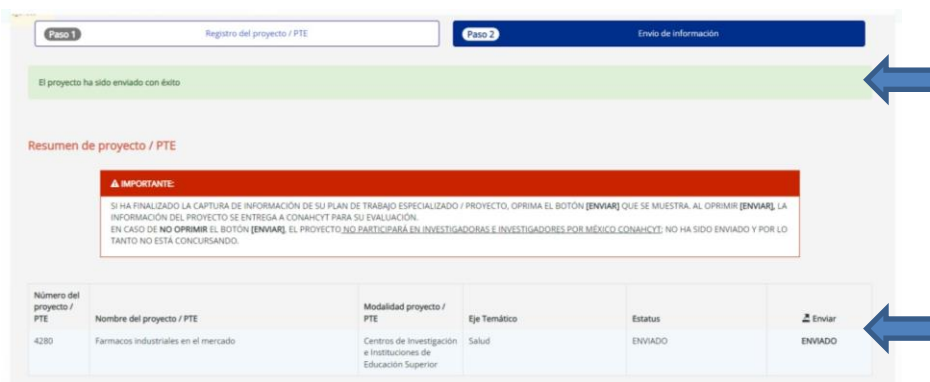




- h) Al momento de seleccionar la opción de “Enviar”, aparecerá el mensaje: “¿Está seguro que desea enviar el proyecto? El proyecto ya no podrá ser modificado”. Si es el caso, oprima la opción de “Aceptar.”

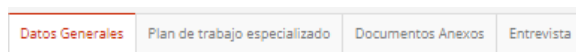


- i) Finalmente, aparecerá un recuadro con la leyenda que indicará. “El proyecto ha sido enviado con éxito” y, en seguida, se mostrará el resumen del proyecto/PTE registrado y en el apartado de estatus aparecerá como “ENVIADO”



**MODALIDAD II: En Dependencias y Entidades de la Administración Pública Federal.**

- a) Al elegir la Modalidad II, registrará la división o departamento de la Entidad o Dependencia de la APF; así como la información solicitada. Deberá guardar esta información en la pestaña de “Datos Generales” para que se habiliten las siguientes pestaña y campos.









Datos Generales | Plan de trabajo especializado | Documentos Anexos | Entrevista

\* Campos requeridos

**OBSERVACIONES:**  
AGREGAR ÚNICAMENTE DOCUMENTOS EN FORMATO PDF, CON UN TAMAÑO MÁXIMO DE 2 MB  
AGREGAR TODOS LOS DOCUMENTOS PARA GUARDAR

**Calendarización del Plan de trabajo**

Descargar formato  
\* Documento para Anexar  
Seleccionar archivo Sin archivos seleccionados

**Grado: Título por ambos lados o, Acta de Examen de Grado**

\* Documento para Anexar  
Seleccionar archivo Sin archivos seleccionados

Guardar | Regresar a Resumen de Plan de trabajo | Salir

d) En la siguiente pestaña, correspondiente a la “Entrevista”, deberá responder a cada una de las preguntas ahí planteadas.

Datos Generales | Plan de trabajo especializado | Documentos Anexos | Entrevista

\* Campos requeridos

**1 Sección 1**  
Cuestionario de entrevista 2023

**Cuestionario de entrevista 2023**

1. Presentación en síntesis de la experiencia en investigación, desarrollo tecnológico.  
[Mínimo 500 caracteres, máximo 2000 caracteres]

2. ¿En qué actividades, fuera del ámbito académico, ha colaborado motivado/a por un compromiso social?  
[Mínimo 500 caracteres, máximo 2000 caracteres]

3. ¿Qué actividades ha coordinado u organizado para mejorar las condiciones de su entorno laboral?  
[Mínimo 500 caracteres, máximo 2000 caracteres]

4. ¿Qué tan importante es para usted desarrollar habilidades nuevas y por qué?



e) Una vez que haya proporcionado la información solicitada en cada una de las pestañas del Paso 1, podrá pasar al Paso 2: "Envío de información".



f) En caso de que la plataforma no permita enviar el documento, se desplegará el listado de la información que aún le falta proporcionar.

Resumen de planes de trabajo registrados

**¡ IMPORTANTE:**  
SI HA FINALIZADO LA CAPTURA DE INFORMACIÓN DE SU PLAN DE TRABAJO ESPECIALIZADO, OPRIMA EL BOTÓN [ENVIAR] QUE SE MUESTRA. AL OPRIMIR [ENVIAR], LA INFORMACIÓN DEL PROYECTO SE ENTREGA A CONAHCYT PARA SU EVALUACIÓN. EN CASO DE NO OPRIMIR EL BOTÓN [ENVIAR], EL PROYECTO NO PARTICIPARÁ EN INVESTIGADORAS E INVESTIGADORES POR MÉXICO CONAHCYT; NO HA SIDO ENVIADO Y POR LO TANTO NO ESTÁ CONCURSANDO.

Número del plan de trabajo	Nombre del plan de trabajo	Modalidad plan de trabajo	Eje Temático	Estatus	Enviar
3892	FILOSOFIA DEL DERECHO	Dependencias y Entidades de la Administración Pública Federal	Temas Transversales	EN CAPTURA	

**Ver detalle de faltantes**

- Cuestionario de Plan de trabajo especializado no válido:
- La pregunta "Experiencia laboral", no fue contestada
- La pregunta "Competencias", no fue contestada
- La pregunta "Describir las actividades principales que deberá realizar en la Institución Receptora, de conformidad con el Plan de Trabajo Especializado", no fue contestada
- La pregunta "Describir hasta 3 líneas de investigación contenidas en su Plan de Trabajo Especializado", no fue contestada
- La pregunta "Describir el Objetivo general del Plan de Trabajo Especializado.", no fue contestada
- La pregunta "Describir los Objetivos específicos del Plan de Trabajo Especializado.", no fue contestada
- La pregunta "Indicar los motivos por los que está interesado en desarrollar su PTE Dependencia/Entidad de la APF en el marco del Plan de Trabajo Especializado", no fue contestada
- La pregunta "Describir los resultados esperados a corto, mediano y largo plazo.", no fue contestada
- La pregunta "Describir cómo incide su PTE en la atención de las demandas específicas del Eje Temático en el que desea participar", no fue contestada
- La pregunta "Indique el impacto esperado del PTE en la Institución y/o en la población en general.", no fue contestada
- La pregunta "Indique si con el PTE se crea, amplía o consolida su línea de investigación.", no fue contestada
- Debe adjuntar todos los documentos requeridos.
- Entrevista no válida:
- La pregunta 1 no tiene respuesta.


g) Al concluir de manera satisfactoria, proporcionando la totalidad de la información y documentación que se solicita, podrá efectuar el envío de la misma, pulsando el botón de "Enviar".

Resumen de proyecto / PTE

**¡ IMPORTANTE:**  
SI HA FINALIZADO LA CAPTURA DE INFORMACIÓN DE SU PLAN DE TRABAJO ESPECIALIZADO / PROYECTO, OPRIMA EL BOTÓN [ENVIAR] QUE SE MUESTRA. AL OPRIMIR [ENVIAR], LA INFORMACIÓN DEL PROYECTO SE ENTREGA A CONAHCYT PARA SU EVALUACIÓN. EN CASO DE NO OPRIMIR EL BOTÓN [ENVIAR], EL PROYECTO NO PARTICIPARÁ EN INVESTIGADORAS E INVESTIGADORES POR MÉXICO CONAHCYT; NO HA SIDO ENVIADO Y POR LO TANTO NO ESTÁ CONCURSANDO.

Número del proyecto / PTE	Nombre del proyecto / PTE	Modalidad proyecto / PTE	Eje Temático	Estatus	Enviar
4279	Título del proyecto/Título del proyecto	Dependencias y Entidades de la Administración Pública Federal	Salud	EN CAPTURA	

**Ver detalle de faltantes**





- h) Al momento de seleccionar la opción de “Enviar” aparecerá el mensaje “¿Está seguro que desea enviar el proyecto? El proyecto ya no podrá ser modificado”. Si es el caso, oprima la opción de “Aceptar.”



- i) Finalmente, aparecerá un recuadro con la leyenda que indicará. “El proyecto ha sido enviado con éxito” y en seguida, se mostrará el resumen del proyecto/PTE registrado y en el apartado de estatus aparecerá como “ENVIADO”

Paso 1 Registro del proyecto / PTE Paso 2 Envío de información

El proyecto ha sido enviado con éxito

Resumen de proyecto / PTE

**▲ IMPORTANTE:**  
SI HA FINALIZADO LA CAPTURA DE INFORMACIÓN DE SU PLAN DE TRABAJO ESPECIALIZADO / PROYECTO, OPRIMA EL BOTÓN [ENVIAR] QUE SE MUESTRA AL OPRIMIR [ENVIAR]. LA INFORMACIÓN DEL PROYECTO SE ENTREGA A CONAHCYT PARA SU EVALUACIÓN. EN CASO DE NO OPRIMIR EL BOTÓN [ENVIAR], EL PROYECTO NO PARTICIPARÁ EN INVESTIGADORAS E INVESTIGADORES POR MÉXICO CONAHCYT; NO HA SIDO ENVIADO Y POR LO TANTO NO ESTÁ CONCURSANDO.

Número del proyecto / PTE	Nombre del proyecto / PTE	Modalidad proyecto / PTE	Eje Temático	Estatus	Enviar
4279	Título del proyecto	Dependencias y Entidades de la Administración Pública Federal	Salud	ENVIADO	ENVIADO