

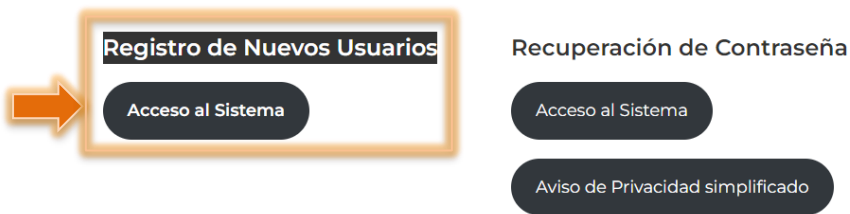
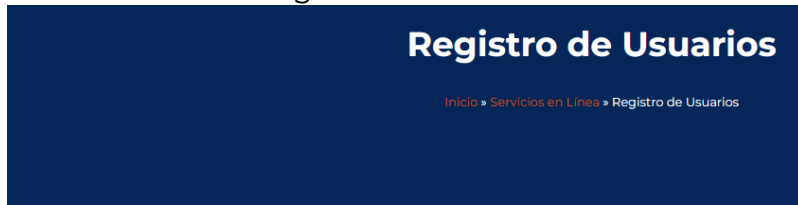


Para realizar el registro del CVU, deberá tener su CURP a la mano ya que es un dato indispensable para el registro y seguir los siguientes pasos:

Ingresa a la página www.conacyt.gob.mx → Servicios en Línea



→ Registro de Usuarios → Registro de Nuevos Usuarios → Acceso al Sistema





Se abre una nueva ventana, deberá seleccionar: Soy un usuario nuevo → Continuar.

Tipo de cuenta

Selecciona el tipo de cuenta:

Soy un usuario nuevo

Ya cuento con un usuario CONACYT (Ej. X_usuario)

Cancelar Continuar

Capturar la información, el CURP debe ser capturado sin espacios, guiones, etc., para no tener inconvenientes, capturar e-mail, dar clic en la casilla “No soy un robot” y seleccionar las imágenes solicitadas, posteriormente dar clic en: Validación (1); y Aceptar (2).

Datos del solicitante

Por favor completa el siguiente formulario.

CURP*: Ingresar tu CURP

Correo electrónico*: Ingresar tu correo. Ej. correo@correo.com

Confirmación de correo electrónico*: Confirma

Por favor verifica la casilla.

Validación*: No soy un robot

* Campos obligatorios

Cancelar Aceptar

El CURP capturado se valida con la base del Registro Nacional de Población (RENAPO), verificar que la información corresponda a sus datos personales.

Confirmación de los datos del solicitante

Gracias por solicitar una cuenta de usuario en la plataforma de sistemas del CONACYT.

Tu clave única de registro de población (CURP) ha sido validada con el Registro Nacional de Población (RENAPO) y se han recuperado los siguientes datos:

Nombre: FERNANDEZ

Primer apellido: ESTEBAN ESPINOSA

Segundo apellido: OLIVERA

CURP: GUAJTL111220M12070003

Correo electrónico: fernand@fernand.com

País de nacimiento*: México

¿Es correcta la información que obtuvimos de RENAPO?

Sí


No

Seleccionar la casilla Si o No conforme a la información que indica el sistema, y dar clic en aceptar. Aparecerá el siguiente mensaje, indicando la recepción de un correo electrónico en la cuenta que fue registrada.





Posteriormente, en su bandeja de entrada debe encontrar un e-mail de la siguiente dirección electrónica: solicitud.usuario@conacyt.mx. Favor de leer y seguir las indicaciones, dar clic en la liga o copia y pega en su navegador.



Verificar que la información corresponda a sus datos personales; y generar una contraseña que cumpla con las características que se indican (*no olvide anotar y resguardar la contraseña que capture, ya que será utilizada posteriormente*).

Confirmación de los datos del solicitante

Form fields for registration confirmation including Nombres, Apellido paterno, Apellido materno, CURP, Correo electrónico, Contraseña*, and Contraseña (confirmar)*.

Si sus datos son correctos, pulsar el botón de **“Aceptar”**.

Una vez concluido dicho proceso, deberá ingresar a la página de CONACYT www.conacyt.gob.mx y seguir la ruta que a continuación se indica.

➔ Servicios en línea ➔ Currículum Vitae Único (CVU) ➔ Acceso al Sistema de CVU





Curriculum Vitae Único (CVU)

Inicio » Servicios en Línea » Curriculum Vitae Único (CVU)

¿Qué quiere realizar?

Captura de información en su CVU



Material de apoyo

- Manual del Usuario
- Preguntas frecuentes
- Glosario
- Tutorial

Deberá ingresar al sistema con el correo electrónico y la contraseña que indicó al generar su CVU, dar clic en la casilla; No soy un robot (2), selecciona las imágenes que se solicitan; y Entrar (3).



Curriculum Vitae Único

Usuario: ← 1

Contraseña: ← 1

2 → No soy un robot 

[Regístrate aquí](#) [¿Olvidaste tu contraseña?](#)

← 3





Una vez ingresado al sistema deberá de llenar la información de 1. Datos generales y 2. Formación académica, de lo contrario no podrá realizar la postulación correctamente.

Inicio

Tu sesión cerrará en 29 mins, 35 segs

[Mi CVU anterior en PDF](#) [Imprimir mi CVU](#)

1. Datos generales Datos generales (requerido) Domicilio de residencia (requerido)	2. Formación académica Grados académicos	3. Trayectoria profesional Experiencia laboral
--	---	---

En el apartado de **Datos generales**, se deberá capturar la información que está marcada como requisito (*), en Tipo de Beneficio seleccionar **Sin beneficio/Otro**, dar clic en **Agregar** y deberán seleccionar la opción de medio de contacto (Móvil) y capturar su número de celular personal a 10 dígitos dar Guardar (2.1) y posteriormente Regresar.

Datos generales

Tu sesión cerrará en 24 mins, 54 segs

[Mi CVU anterior en PDF](#) [Imprimir mi CVU](#)
[Imprimir mi CVU Ejecutivo](#)

Primer apellido*: [REDACTED]

Nombre*: [REDACTED]

Segundo apellido: [REDACTED]

Fecha de nacimiento*: [REDACTED]

Sexo*: Femenino

Pais de nacimiento*: México

Entidad federativa*: [REDACTED]

RFC: RFC

Estado conyugal*: Soltero(a)

Nacionalidad*: Mexicana

N° de CVU*: [REDACTED]

Tipo de Beneficio*

- SNI
- Becas
- Sin beneficio/Otro

Medios de contacto

Medio de contacto

Medio de contacto*: Móvil

Categoría de contacto*: Personal

Teléfono*: 5530795689

Principal

* Campos obligatorios

Nota: En el apartado de Domicilio de residencia (requerido), se deberá de llenar toda la información solicitada, referente a su domicilio actual.





En el apartado de **Grados académicos**, el procedimiento para la captura de información se deberá realizar de la siguiente manera, dar clic en la opción Agregar (1), se desplegará una ventana para colocar el Nivel de escolaridad se deberá seleccionar Otro (2), seleccionar Preparatoria (3), Guardar (4) y Regresar (5), de no seleccionar preparatoria no podrá postularse a la Convocatoria.

Grados académicos

Tu sesión cerrará en 29 mins, 03 segs

[Mi CVU anterior en PDF](#) [Imprimir mi CVU](#)
[Imprimir mi CVU Ejecutivo](#)

1 → Agregar

No se encontraron resultados.

Grados académicos

Tu sesión cerrará en 29 mins, 56 segs

[Mi CVU anterior en PDF](#) [Imprimir mi CVU](#)
[Imprimir mi CVU Ejecutivo](#)

Nivel de escolaridad*: **2** →

- Selecciona una opción...
- Licenciatura
- Especialidad
- Maestría
- Doctorado
- Otro

Grados académicos

Tu sesión cerrará en 29 mins, 12 segs

[Mi CVU anterior en PDF](#) [Imprimir mi CVU](#)
[Imprimir mi CVU Ejecutivo](#)

Regresar Guardar

4 ↓ Guardar

Nivel de escolaridad*: Otro

Indique el máximo grado de estudios terminado

Primaria

Secundaria

Preparatoria **3** ←

Técnico superior

* Campos obligatorios

Grados académicos

Tu sesión cerrará en 29 mins, 51 segs

[Mi CVU anterior en PDF](#) [Imprimir mi CVU](#)
[Imprimir mi CVU Ejecutivo](#)

Agregar

Título	Nivel de escolaridad...	Estatus	País	Fecha de obtenci...	Acciones
	Preparatoria				

1 - 1 de 1 registros

5 ← Regresar

Una vez capturada la información solicitada dar clic en el icono de Guardar y con ello se concluye el llenado del CVU.

