

Manual para la Captura de Informes Técnicos

Objetivo: Proporcionar una guía para la captura de los Informes Técnicos de los proyectos de investigación.

1.- Ingreso a la página Web, de preferencia Mozilla o Google Chrome.

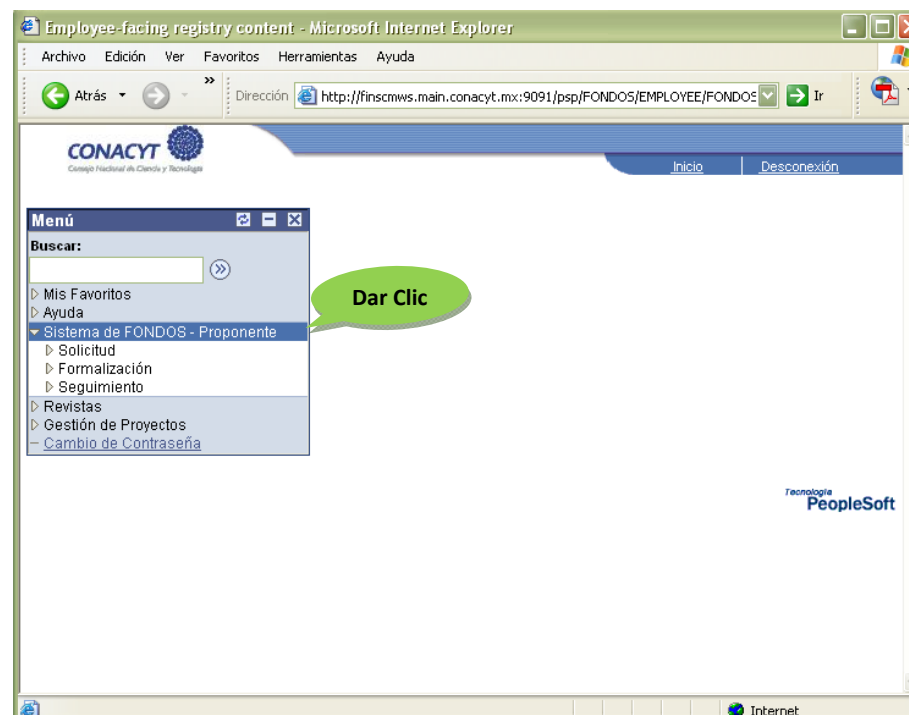
En la barra de direcciones de su navegador, copiar la siguiente Dirección de Internet.

<http://people.conacyt.mx/generador-view-angular/index.html?application=FONDOS#/login>

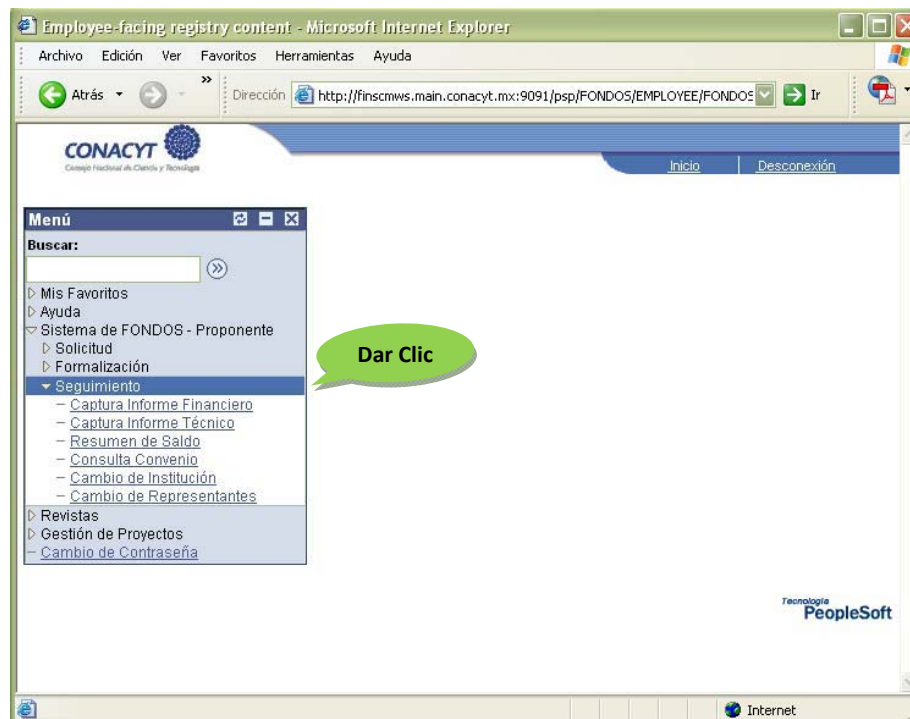
Se mostrará la siguiente pantalla en la tendrá que introducir su **ID Usuario** y **Contraseña (correo electrónico)**.



En el Menú de la izquierda de la pantalla, de Clic en **SISTEMA DE FONDOS PROPONENTE**.

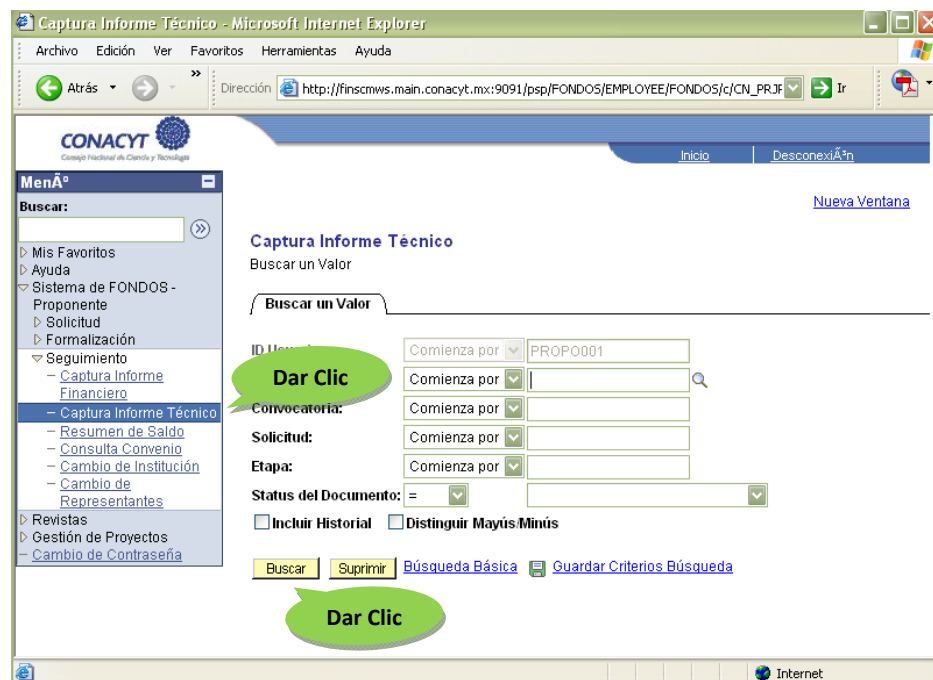


Se desplegará un Menú en donde deberá dar clic en la opción **Seguimiento**.



A su vez se desplegará otro submenú en donde deberá dar clic en la opción de **Captura de Informe Técnico**.

En la siguiente pantalla, no deberá introducir Fondo, Convocatoria ni Solicitud, solo tiene que dar clic en el botón **Buscar**.



En caso de que exista más de un proyecto apoyado, le mostrará la lista de los mismos, y deberá dar clic encima del que corresponda, de lo contrario, no será necesario ya que automáticamente le mostrará la siguiente pantalla con los datos correspondientes a su proyecto.

Menú

Buscar:

Mis Favoritos

Ayuda

Sistema de FONDOS - Proponente

Solicitud

Formalización

Seguimiento

Captura Informe Financiero

Captura Informe Técnico

Resumen de Saldo

Consulta Convenio

Cambio de Institución

Cambio de Representantes

Revistas

Gestión de Proyectos

Cambio de Contraseña

Captura Informe Técnico

Fondo: 10002 Fondo Institucional

Solicitud: 000000000053402

Etapa:

Título:

ID Usuario: Usuario Proponente

Formato: INFTEC_CB_01 INFORME TÉCNICO CIENCIA BÁSICA

Estado del Documento: En Proceso

Formato


Buscar

Primero 1 de 1 Ultimo

Sección: INFTEC_CB INFORME TÉCNICO CB

Datos del proyecto

En la parte inferior de la pantalla, encontrará la primera sección del Informe en donde deberá de capturar el Resumen correspondiente.

 Es recomendable que al terminar de capturar cada sección, de clic en el botón **[Guardar]** que se encuentra en la parte inferior de la página para guardar la información ya capturada.

Menú

Buscar:

Mis Favoritos

Ayuda

Sistema de FONDOS - Proponente

Solicitud

Formalización

Seguimiento

Captura Informe Financiero

Captura Informe Técnico

Resumen de Saldo

Consulta Convenio

Cambio de Institución

Cambio de Representantes

Revistas

Gestión de Proyectos

Cambio de Contraseña

Captura Informe Técnico

Formato: INFTEC_CB_01 INFORME TÉCNICO CIENCIA BÁSICA

Estado del Documento: En Proceso

Formato

Buscar

Primero 1 de 1 Ultimo

Sección: INFTEC_CB INFORME TÉCNICO CB

Pregunta

01 Capture aquí el resumen de este informe.

Máximo del texto (10000 caracteres):

Capturar el Resumen

Observaciones / Justificación:

En la parte inferior de esta sección se encuentran las secciones de libros, publicaciones, etc. Para realizar la captura de cada sección, es necesario dar Clic en la flecha que se encuentra a la izquierda del nombre de la sección para mostrar la sección completa.

MEGIVA

Buscar: []

- Mis Favoritos
- Ayuda
- Sistema de FONDOS -
 - Proponente
 - Solicitud
 - Formalización
 - Seguimiento
 - Captura Informe Financiero
 - Captura Informe Técnico
 - Resumen de Saldo
 - Consulta Convenio
 - Cambio de Institución
 - Cambio de Representantes
- Revistas
- Gestión de Proyectos
- Cambio de Contraseña

Libros

Publicaciones

Formación de Recursos Humanos

Congresos

Otros resultados

Comentarios sobre equipo adquirido

Características:

Compartido Comprado Instalado Usado

Comentario:

[]

Envío de Documento

Para añadir o eliminar un registro en cada sección, deberá dar clic en los iconos que se encuentran en la esquina superior derecha de cada sección.

Libros

Buscar | Ver Todo | Primero 1 de 1 | Último

Autor(es): [] Título: []

Título del capítulo: [] Año: []

Tipo de libro [] Estado actual: []

Editorial: [] Tiraje: [] N° Páginas: []

Objetivo básico [] ISBN: []

País edición: [] Documento probatorio []

Descripción:

[]

En el caso de haber agregado más de un registro en cada sección, usted podrá visualizar cada registro dando clic en el botón de **Ver Todo**, o desplazarse a un registro con las flechas indicadas en la pantalla mostrada.

Publicaciones

Buscar | Ver Todo | Primero 1 de 2 | Último

Autor(es): MANUEL SANCHEZ LOPEZ Título: CIENCIAS

Revista: CEINCIAS Estado de la publicación []

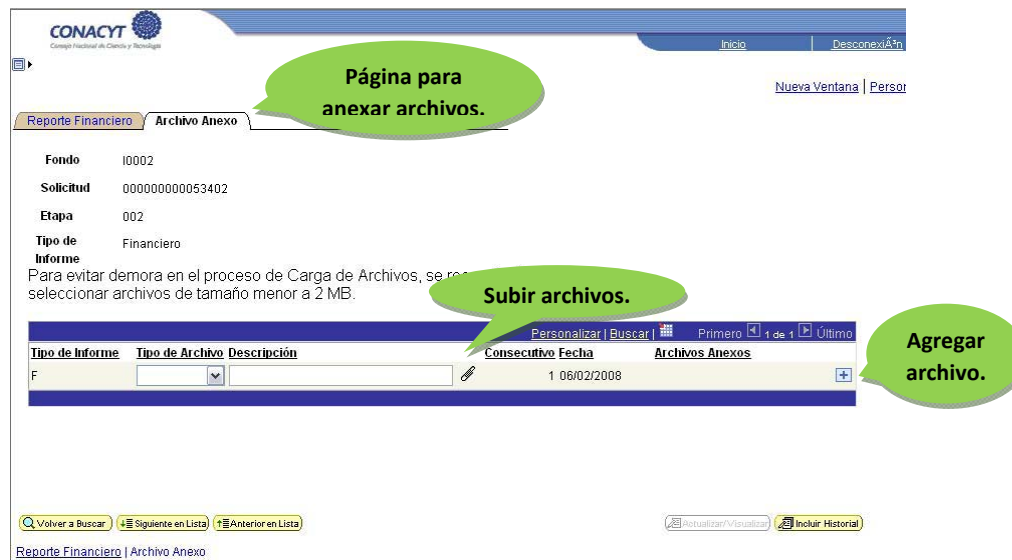
Volumen: 3 N° Páginas: 200 Año: 2004 País: AUS


Dirección de internet (http://): www.prueba.com

Objetivo básico Crítica Documento probatorio Carta usuario

En la pestaña Anexos, usted podrá agregar archivos anexos de preferencia en formato pdf.


Es indispensable agregar como anexos los documentos probatorios de cada uno de las secciones reportadas en el Informe.




Para agregar un archivo anexo deberá de dar clic en el icono  en donde la enviará a la página que se muestra a continuación.



Deberá de dar clic en el botón **Examinar...** e indicar la ruta seleccionando el archivo que se cargará. Una vez seleccionado el archivo deberá de dar clic en el botón de **Cargar**

Para agregar un archivo, deberá dar clic en el botón **+** En el caso de que desee eliminar algún archivo deberá de dar clic en el icono 

Una vez que haya capturado la información correspondiente, es necesario realizar el envío del informe, para ello deberá de dar clic en el botón **Envío de Documento**

 **Es importante mencionar que al enviar el Documento no podrá ser editado posteriormente.**

Para cerciorarse de que el documento fue enviado, en la parte superior de la sección del **Resumen**, aparecerá el cambio en el estatus del documento de **En Proceso** a **Finalizado** como se muestra a continuación:

Captura de Informe Técnico

Fondo: I0002 Fondo Institucional
Solicitud: 00000000053402 Etapa: 001 ETAPA1
Título: PRUEBA CB-2007SS
ID Usuario: PROPO001 Usuario Proponente
Formato: INFTEC_CB_01 INFORME TÉCNICO CIENCIA BÁSICA

Status del Documento

Estado del Documento: Finalizado


Formato Buscar Primero 1 de 1 Último

Sección: INFTEC_CB INFORME TÉCNICO CB

Buscar Primero 1 de 1 Último

Pregunta

01 Capture aqui el resumen de este informe.

 **Al enviar el Documento, se enviará un acuse al correo electrónico registrado en su CVU como principal para dar aviso de que se ha enviado correctamente el Informe.**