



**GUÍA PARA LA ENTREGA DE DOCUMENTOS,  
PARA EL SEGUIMIENTO DE LOS PROYECTOS APROBADOS POR EL EFIDT.**

En cumplimiento a la regla 24 de las Reglas Generales para la aplicación del Estímulo Fiscal a la Investigación y Desarrollo de Tecnología (EFIDT) en relación con el apartado VIII. inciso E de los Lineamientos de Operación del EFIDT, los documentos: Informe de impactos y beneficios, Informe Financiero, Informe de Contador Público y Solicitudes de ajustes, deben ser enviados a la Secretaría Técnica a través del Sistema en línea del EFIDT, para tal efecto es necesario ingresar con el usuario y contraseña del Representante Legal de la empresa, quien es la persona que presentó la solicitud inicial; posteriormente deberá seguir los pasos mencionados en la presente guía.

**Contenido**

Página.

I.	Ingreso al sistema .....	2
II.	Productos tecnológicos.....	4
III.	Informe financiero, informe de contador público y solicitud de ajustes.....	6
IV.	Informe de impactos y beneficios .....	8





## I. Ingreso al sistema:

1. Podrá ingresar al sistema en línea mediante el enlace siguiente:  
<https://miic.conacyt.mx/generador-view-angular/index.html?application=EFID#/login>
2. Iniciar sesión con su Usuario y Contraseña:

Inicio > Acceso a las aplicaciones CONACYT

CONACYT SHCP SE SAT EFID

### Estímulos Fiscales

Usuario:

Contraseña:

No soy un robot 

[Regístrate aquí](#) [¿Olvidaste tu contraseña?](#)

3. Deberá Ingresar el número Reniecyt de su empresa:

Inicio > Bienvenido

Bienvenido

No. CVU

Tu sesión cerrará en 29 mins, 31 segs

Capture el número Reniecyt del contribuyente que participará en la convocatoria 2022.

¿No cuentas con RENIECYT?

[Regístrate aquí](#)

No. RENIECYT\*:

\* Campos obligatorios

Materiales de apoyo

4. Validar que los datos mostrados en la siguiente pantalla sean correctos.



Validar datos RENIECYT

Verificar si los datos mostrados son correctos.

Nombre(s) del contribuyente:

RFC del contribuyente:

No. RENIECYT:

¿Deseas continuar con este contribuyente?

Cancelar

Continuar

- Una vez dentro del sistema, debe de consultar la sección **Notificaciones**, ubicada en la parte superior derecha de su pantalla:

CONAHCYT Solicitudes - Formalización **Notificaciones** - Salir

Inicio > Datos del contribuyente

## Datos del contribuyente

Nombre(s) del contribuyente: RFC del contribuyente: No. RENIECYT:

Tu sesión cerrará en 29 mins, 23 segs

- Seleccionar la convocatoria en la que fue aprobado su proyecto (2020, 2021, 2022 o 2023):

Seguimiento > Notificaciones de proyectos

## Notificaciones de proyectos

No. CVU €

Tu sesión cerrará en 29 mins, 51 segs

Convocatoria:  
-- Selecciona una opción --

Nombre del Contribuyente: RFC del contribuyente: No. RENIECYT:



7. En el apartado de **“Proyectos-Convocatoria EFIDT (año)”** en la sección **“Acciones”**, se encuentran los iconos para la carga de los documentos que dan cuenta de los productos tecnológicos, Informe financiero, Informe de impactos y beneficios y/o mensajes.

[Reporte del contribuyente](#)   [Impactos y beneficios](#)   [Protesta verdad](#)  
[Oficio de notificación](#)   [Informe financiero](#)   [Tipos de cambio](#)

### Proyectos - Convocatoria EFIDT 2019

Id Proyecto	Nombre Proyecto	Valor	Estatus	Acciones
			Aprobado	

## II. Productos tecnológicos:

1. Para agregar los Productos tecnológicos, deberá ingresar nuevamente en el apartado de **“Proyectos-Convocatoria EFIDT (año)”**, dar clic en el icono que se señala en la imagen siguiente:

[Reporte del contribuyente](#)   [Impactos y beneficios](#)   [Protesta verdad](#)  
[Oficio de notificación](#)   [Informe financiero](#)   [Tipos de cambio](#)

### Proyectos - Convocatoria EFIDT 2019

Id Proyecto	Nombre Proyecto	Valor	Estatus	Acciones
			Aprobado	



2. Al ingresar al icono **“Productos tecnológicos”** se mostrarán los productos comprometidos por el contribuyente (que son los señalados en su propuesta inicial de sistema), en la sección **“Acciones”** dar clic en documentos productos esperados.

Producto	Estatus	Fecha de carga	Acciones
Piñata piloto			
Desarrollo tecnológico			
Dispositivo o prototipo			
Reporte técnico			

Seleccionar si el producto está terminado o en proceso y adjuntar la evidencia.

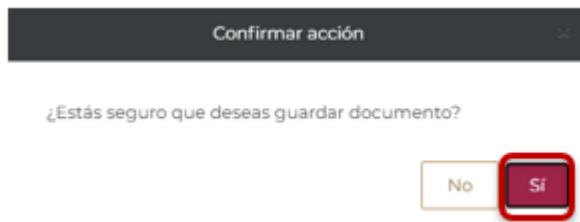
**NOTA: El sistema permite la carga de documentos en formato PDF, Word y Excel, con un peso no mayor a 15 MB.**

Documento	Descargar	Adjuntar documento	Acciones
Estímulo fiscal			

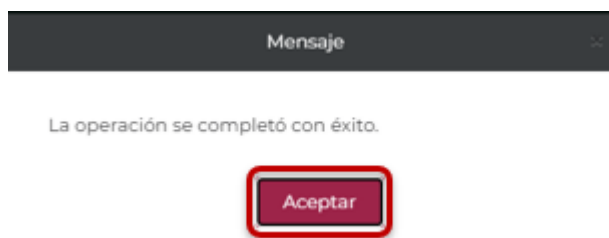




Al cargar la información aparecerá una pantalla de confirmación de acción.



Al dar clic en “Sí” aparecerá el mensaje siguiente:



### III. Informe financiero, informe de contador público y solicitud de ajustes:

1. Para agregar el informe financiero, informe de contador público y solicitud de ajustes, debe ingresar en el apartado de **“Proyectos-Convocatoria EFIDT (año)”** ya mencionado anteriormente, dar clic en el icono que se señala en la imagen siguiente:

[Reporte del contribuyente](#)   
 [Impactos y beneficios](#)   
 [Protesta verdad](#)  
[Oficio de notificación](#)   
 [Informe financiero](#)   
 [Tipos de cambio](#)

#### Proyectos - Convocatoria EFIDT 2019

Id Proyecto	Nombre Proyecto	Valor	Estatus	Acciones
			Aprobado	 Informe Financiero

2. En el apartado **“Informe financiero”** seleccionar los archivos a adjuntar y cargar los documentos.

**NOTA: El sistema permite la carga únicamente de documentos en formato PDF, Word y Excel, con un peso no mayor a 15 MB.**



# Informe financiero

Tu sesión cerrará en 29 mins, 42 segs

Nombre del proyecto:

ID del proyecto:

Valor del proyecto: ?

Nombre del contribuyente:

Convocatoria:

## Documentos

Documento	Adjuntar documento	Nombre del archivo	Estatus	Acciones
inf financiero	<div style="border: 2px solid red; border-radius: 15px; padding: 5px; display: inline-block;"> <input type="button" value="Seleccionar archivo"/> </div>		EN REVISIÃ³N	
inf auditado	<div style="border: 2px solid red; border-radius: 15px; padding: 5px; display: inline-block;"> <input type="button" value="Seleccionar archivo"/> </div>		EN REVISIÃ³N	
oficio cambios	<div style="border: 2px solid red; border-radius: 15px; padding: 5px; display: inline-block;"> <input type="button" value="Seleccionar archivo"/> </div>		EN REVISIÃ³N	
carta inf financiero	<div style="border: 2px solid red; border-radius: 15px; padding: 5px; display: inline-block;"> <input type="button" value="Seleccionar archivo"/> </div>		EN REVISIÃ³N	

Al cargar la información aparecerá una pantalla de confirmación de acción.

Confirmar acción

¿Estás seguro que deseas guardar documento?

Al dar clic en "Sí" aparecerá el mensaje siguiente:

Mensaje

La operación se completó con éxito.





#### IV. Informe de impactos y beneficios:

1. Para subir el Informe de impactos y beneficios, debe ingresar en el apartado de **“Proyectos-Convocatoria EFIDT (año)”** ya mencionado anteriormente, y dar clic en el icono que se señala en la imagen siguiente:

[Reporte del contribuyente](#)    [Impactos y beneficios](#)    [Protesta verdad](#)  
[Oficio de notificación](#)    [Informe financiero](#)    [Tipos de cambio](#)

#### Proyectos - Convocatoria EFIDT 2019

Id Proyecto	Nombre Proyecto	Valor	Estatus	Acciones
329411	Desarrollo de un proces	25735024.3	Aprobado	 <b>Impactos y Beneficios</b>

2. En la sección **“Impactos y beneficios”**, seleccionar los archivos a adjuntar y cargar los documentos que se solicitan.

**NOTA: El sistema permite la carga únicamente de documentos en formato PDF, Word y Excel, con un peso no mayor a 15 MB.**

Inicio > Seguimiento > Impactos y beneficios Salir

No. CVU 2  
Tu sesión cerrará en 28 mins, 58 segs

## Impactos y beneficios

Nombre del proyecto:  ID del proyecto:  Valor del proyecto:

Nombre del contribuyente:  Convocatoria:

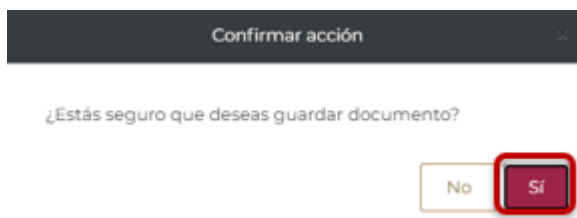
### Documentos Impactos y beneficios

Documento	Adjuntar documento	Nombre del archivo	Estatus	Acciones
impactos beneficios	<input type="button" value="Seleccionar archivo"/>			
carta impactos beneficios	<input type="button" value="Seleccionar archivo"/>			

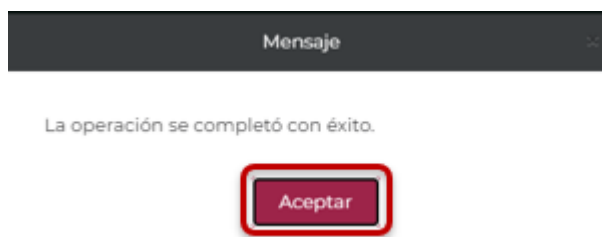




Al cargar la información aparecerá una pantalla de confirmación de acción.



Al dar clic en “**Sí**” aparecerá el mensaje siguiente:



Al aceptar, en la sección “**Impactos y beneficios**” se mostrará el documento adjunto, con lo cual, podrá validar la carga correcta del documento.

### Documentos

Documento	Adjuntar documento	Nombre del archivo	Estatus	Acciones
impactos beneficios	<input type="button" value="Seleccionar archivo"/>	Formato_de_Impactos_y_Beneficios_2021.pdf	EN REVISIÓN	
carta impactos beneficios	<input type="button" value="Seleccionar archivo"/>	Carta_Impactos y Beneficios 2021.pdf	EFIDT EN REVISIÓN	