



**GUÍA PARA LA ENTREGA DE DOCUMENTOS,
PARA EL SEGUIMIENTO DE LOS PROYECTOS APROBADOS POR EL EFIDT.**

En cumplimiento a la regla 24 de las Reglas Generales para la aplicación del EFIDT y al apartado VIII. inciso E de los Lineamientos de Operación del EFIDT, los documentos: Informe de impactos y beneficios, Informe Financiero, Informe de Contador Público y Solicitudes de ajustes, deben ser enviados a través del sistema en línea del EFIDT, para tal efecto es necesario ingresar con el usuario y contraseña del Representante Legal de la empresa, quien es la persona que presentó la solicitud inicial; posteriormente deberá seguir los pasos mencionados en la presente guía.

Contenido

Página.

I.	Ingreso al sistema	2
II.	Productos tecnológicos.....	4
III.	Informe financiero, informe de contador público y solicitud de ajustes.....	6
IV.	Informe de impactos y beneficios	8





I. Ingreso al sistema:

1. Ingresar al sistema en línea mediante el siguiente enlace:
<https://miic.conacyt.mx/generador-view-angular/index.html?application=EFID#/login>
2. Iniciar sesión.:

Inicio > Acceso a las aplicaciones CONACYT

CONACYT SHCP SECRETARÍA DE HACIENDA SE SECRETARÍA DE ECONOMÍA SAT Servicio de Administración Tributaria EFIDT

Estímulos Fiscales

Usuario:

Contraseña:

No soy un robot 

[Regístrate aquí](#) [¿Olvidaste tu contraseña?](#)

3. Ingresar el número Reniecyt de su empresa:

Inicio > Bienvenido

Bienvenido

No. CVU

Tu sesión cerrará en 29 mins, 31 segs

Capture el número Reniecyt del contribuyente que participará en la convocatoria 2022.

No. RENIECYT*:

* Campos obligatorios

¿No cuentas con RENIECYT?
[Regístrate aquí](#)

Materiales de apoyo



4. Validar que los datos mostrados en la siguiente pantalla sean correctos.

Validar datos RENIECYT

Verificar si los datos mostrados son correctos.

Nombre(s) del contribuyente: RFC del contribuyente: No. RENIECYT:

¿Deseas continuar con este contribuyente?

Cancelar

5. Una vez dentro del sistema, debe de consultar la sección **Notificaciones**, ubicada en la parte superior derecha de su pantalla:

CONACYT Solicitudes - Formalización **Notificaciones -** Salir

Inicio > Datos del contribuyente

Datos del contribuyente

Tu sesión cerrará en 29 mins, 23 segs

Nombre(s) del contribuyente: RFC del contribuyente: No. RENIECYT:

6. Seleccionar la convocatoria en la que fue aprobado su proyecto (2019, 2020, 2021 o 2022):

Seguimiento > Notificaciones de proyectos

Notificaciones de proyectos

No. CVU

Tu sesión cerrará en 29 mins, 51 segs

Convocatoria:

Nombre del Contribuyente: RFC del contribuyente: No. RENIECYT:



- 7. En el apartado de **“Proyectos-Convocatoria EFIDT__”** en la sección **“Acciones”**, se encuentran los iconos para la carga de los documentos que dan cuenta de los productos tecnológicos, Informe financiero, Informe de impactos y beneficios y/o mensajes.

[Reporte del contribuyente](#) [Impactos y beneficios](#) [Protesta verdad](#)
[Oficio de notificación](#) [Informe financiero](#) [Tipos de cambio](#)

Proyectos - Convocatoria EFIDT 2019

Id Proyecto	Nombre Proyecto	Valor	Estatus	Acciones
			Aprobado	

1 - 1 de 1 registros


II. Productos tecnológicos:

- 1. Para agregar los Productos tecnológicos, debe ingresar en el apartado de **“Proyectos-Convocatoria EFIDT__”** ya mencionado anteriormente, dar clic en el icono que se señala en la imagen siguiente:

[Reporte del contribuyente](#) [Impactos y beneficios](#) [Protesta verdad](#)
[Oficio de notificación](#) [Informe financiero](#) [Tipos de cambio](#)

Proyectos - Convocatoria EFIDT 2019

Id Proyecto	Nombre Proyecto	Valor	Estatus	Acciones
			Aprobado	





2. Al ingresar al icono **“Productos tecnológicos”** se mostrarán los productos comprometidos por el contribuyente (que son los señalados en su propuesta inicial de sistema), en la sección **“Acciones”** dar clic en documentos productos esperados.

Producto	Estatus	Fecha de carga	Acciones
Piñata piloto			
Desarrollo tecnológico			
Dispositivo o prototipo			
Reporte técnico			

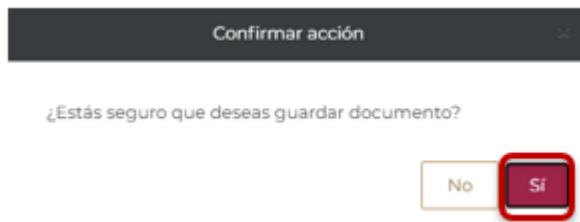
Seleccionar si el producto está terminado o en proceso y adjuntar la evidencia.

NOTA: El sistema permite la carga de documentos en formato PDF, Word y Excel, con un peso no mayor a 15 MB.

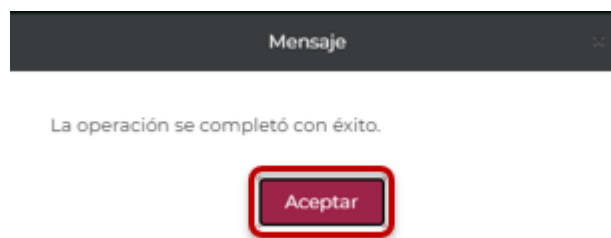
Documento	Descargar	Adjuntar documento	Acciones
Estímulo fiscal			



Al cargar la información aparecerá una pantalla de confirmación de acción.



Al dar clic en “**Sí**” aparecerá el mensaje siguiente:



III. Informe financiero, informe de contador público y solicitud de ajustes:

1. Para agregar el informe financiero, informe de contador público y solicitud de ajustes, debe ingresar en el apartado de “**Proyectos-Convocatoria EFIDT__**” ya mencionado anteriormente, dar clic en el icono que se señala en la imagen siguiente:

[Reporte del contribuyente](#) [Impactos y beneficios](#) [Protesta verdad](#)
[Oficio de notificación](#) [Informe financiero](#) [Tipos de cambio](#)

Proyectos - Convocatoria EFIDT 2019

Id Proyecto	Nombre Proyecto	Valor	Estatus	Acciones
			Aprobado	 Informe Financiero

2. En el apartado “**Informe financiero**” seleccionar los archivos a adjuntar y cargar los documentos.

NOTA: El sistema permite la carga únicamente de documentos en formato PDF, Word y Excel, con un peso no mayor a 15 MB.



Informe financiero

Tu sesión cerrará en 29 mins, 42 segs

Nombre del proyecto:

ID del proyecto:

Valor del proyecto: ?

Nombre del contribuyente:

Convocatoria:

Documentos

Documento	Adjuntar documento	Nombre del archivo	Estatus	Acciones
inf financiero	<div style="border: 2px solid red; border-radius: 15px; padding: 5px; display: inline-block;"> <input type="button" value="Seleccionar archivo"/> </div>		EN REVISIÃ³N	
inf auditado	<div style="border: 2px solid red; border-radius: 15px; padding: 5px; display: inline-block;"> <input type="button" value="Seleccionar archivo"/> </div>		EN REVISIÃ³N	
oficio cambios	<div style="border: 2px solid red; border-radius: 15px; padding: 5px; display: inline-block;"> <input type="button" value="Seleccionar archivo"/> </div>		EN REVISIÃ³N	
carta inf financiero	<div style="border: 2px solid red; border-radius: 15px; padding: 5px; display: inline-block;"> <input type="button" value="Seleccionar archivo"/> </div>		EN REVISIÃ³N	

Al cargar la información aparecerá una pantalla de confirmación de acción.


Confirmar acción

¿Estás seguro que deseas guardar documento?

Al dar clic en "Sí" aparecerá el mensaje siguiente:

Mensaje

La operación se completó con éxito.





IV. Informe de impactos y beneficios:

- 1. Para subir el Informe de impactos y beneficios, debe ingresar en el apartado de "Proyectos-Convocatoria EFIDT__" ya mencionado anteriormente, y dar clic en el icono que se señala en la imagen siguiente:

Reporte del contribuyente Impactos y beneficios Protesta verdad
Oficio de notificación Informe financiero Tipos de cambio


Proyectos - Convocatoria EFIDT 2019

Table with 5 columns: Id Proyecto, Nombre Proyecto, Valor, Estatus, Acciones. Row 1: 329411, Desarrollo de un proces, 25735024.3, Aprobado, Impactos y Beneficios (highlighted)

- 2. En la sección "Impactos y beneficios", seleccionar los archivos a adjuntar y cargar los documentos.

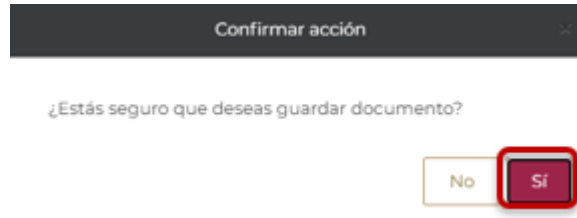
NOTA: El sistema permite la carga únicamente de documentos en formato PDF, Word y Excel, con un peso no mayor a 15 MB.

Web interface for 'Impactos y beneficios' showing fields for project name, ID, value, contributor name, and a table for uploading documents with a highlighted 'Adjuntar documento' button.





Al cargar la información aparecerá una pantalla de confirmación de acción.



Al dar clic en “**Sí**” aparecerá el mensaje siguiente:



Al aceptar, en la sección “**Impactos y beneficios**” se mostrará el documento adjunto, con lo cual, podrá validar la carga correcta del documento.

Documentos

Documento	Adjuntar documento	Nombre del archivo	Estatus	Acciones
impactos beneficios	<input type="button" value="Seleccionar archivo"/>	Formato_de_Impactos_y_Beneficios_2021.pdf	EN REVISIÓN	
carta impactos beneficios	<input type="button" value="Seleccionar archivo"/>	Carta_Impactos y Beneficios 2021.pdf	EFIDT EN REVISIÓN	